

PJe

**PROCESSO JUDICIAL
ELETRÔNICO**

Zonas Eleitorais

Módulo Procuradores

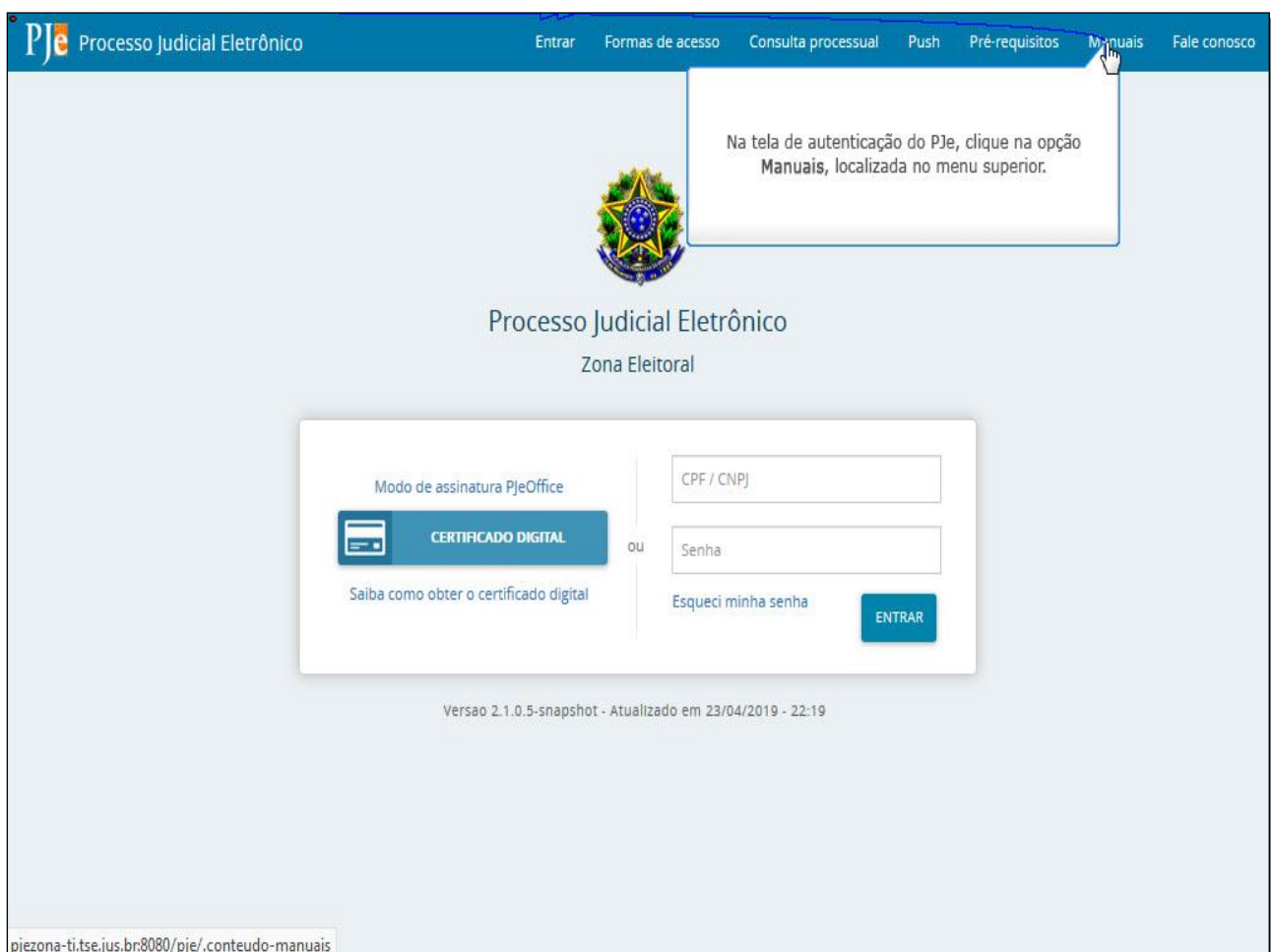
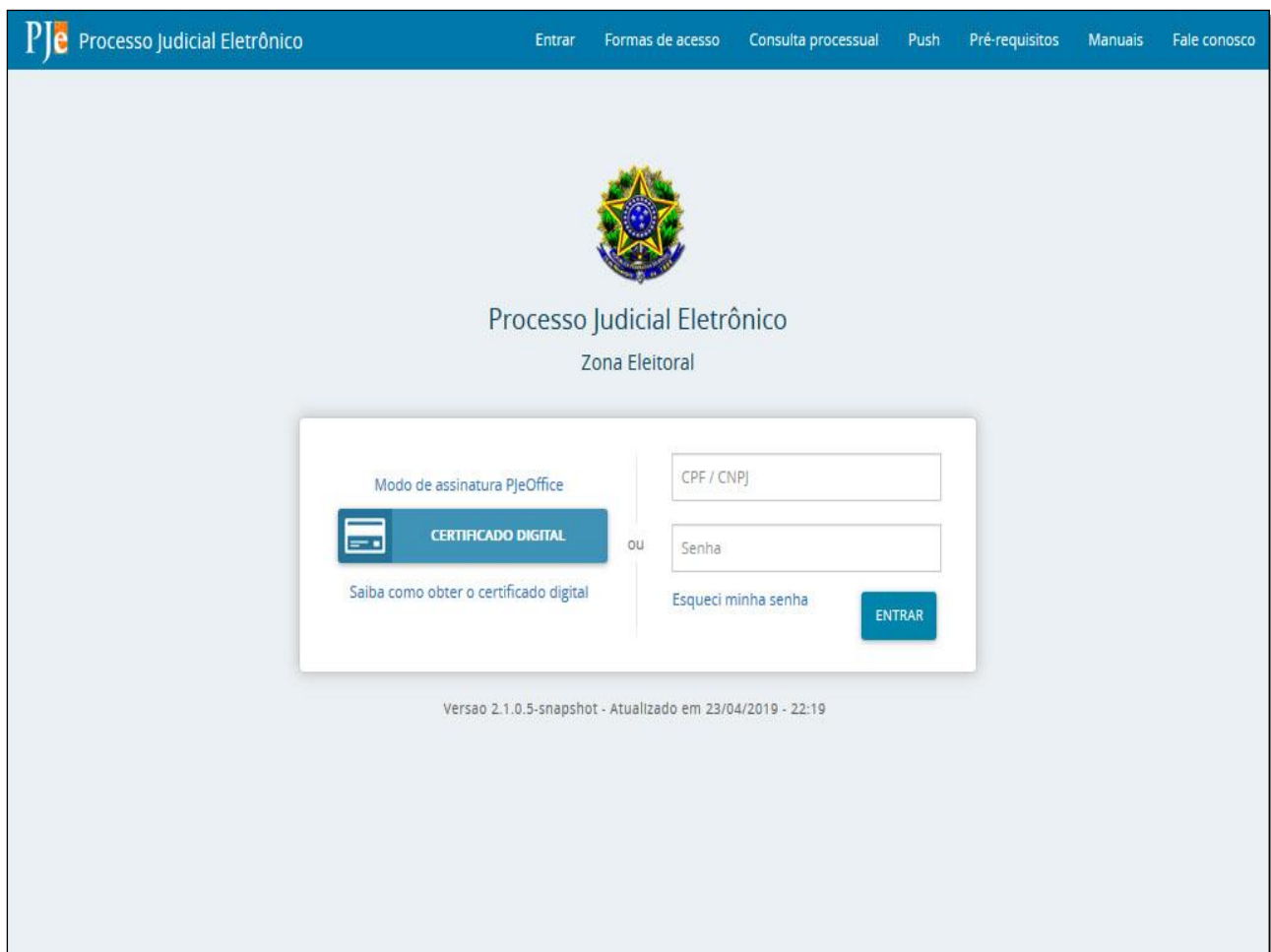


**Justiça
Eleitoral**

Manual do advogado

Objetivo

Consultar o manual do advogado, produzido pelo Conselho Nacional de Justiça - CNJ.



Na tela de autenticação do PJe, clique na opção **Manuais**, localizada no menu superior.

PJe Processo Judicial Eletrônico Entrar Formas de acesso Consulta processual Push Pré-requisitos Manuais Fale conosco



Processo Judicial Eletrônico
Zona Eleitoral

Manuais
Acesse os guias rápidos para utilização do PJe, de acordo com o seu perfil de usuário, pelos links abaixo

Advogados
http://www.pje.jus.br/wiki/index.php/Manual_do_Advogado

Tribunais, varas e outros
http://www.pje.jus.br/wiki/index.php/Manual_dos_Representantes

Pessoas físicas não servidores e pessoas jurídicas
http://www.pje.jus.br/wiki/index.php/Manual_do_Usuario_sem_representacao

Mais informações podem ser encontradas em
<http://www.cnj.jus.br/wikipje/index.php>


Manual do advogado

Neste link, está disponível o manual do PJe voltado para **advogados**.

www.pje.jus.br/wiki/index.php/Manual_do_Advogado

Neste link, está disponível o manual do PJe voltado para **advogados**.

PJe Processo Judicial Eletrônico Entrar Formas de acesso Consulta processual Push Pré-requisitos Manuais Fale conosco



Processo Judicial Eletrônico
Zona Eleitoral

Manuais
Acesse os guias rápidos para utilização do PJe, de acordo com o seu perfil de usuário, pelos links abaixo

Advogados
http://www.pje.jus.br/wiki/index.php/Manual_do_Advogado

Tribunais, varas e outros
http://www.pje.jus.br/wiki/index.php/Manual_dos_Representantes

Pessoas físicas não servidores e pessoas jurídicas
http://www.pje.jus.br/wiki/index.php/Manual_do_Usuario_sem_representacao

Mais informações podem ser encontradas em
<http://www.cnj.jus.br/wikipje/index.php>

Clique para acessar.

www.pje.jus.br/wiki/index.php/Manual_do_Advogado

Clique para acessar.

Página [Discussão](#) Ler [Ver código-fonte](#) [Ver histórico](#) [Imprima como PDF](#) Pesquisa Ir

Manual do Advogado

Este manual visa a prestar todas as informações necessárias ao Advogado para realizar todos os procedimentos dentro do sistema Processo Judicial Eletrônico.

Conteúdo [ocultar]

- 1 Configuração do ambiente
- 2 Como acessar o sistema
- 3 Como realizar o cadastro do advogado no PJe
- 4 Visão geral Painel do Advogado
 - 4.1 Pagina principal
 - 4.2 Visão geral Painel do advogado
 - 4.3 Aba "Expedientes"
 - 4.4 Aba "Acervo"
 - 4.5 Aba "Agrupadores"
 - 4.6 Aba "Intimação de pauta"
 - 4.7 Aba "Minhas petições"
 - 4.8 Criando caixas no painel
 - 4.9 Ver detalhes do processo via painel
- 5 Novo processo
 - 5.1 Dados iniciais
 - 5.2 Assuntos
 - 5.3 Partes
 - 5.3.1 Polo ativo/passivo/outras participantes - Adicionar parte
 - 5.3.2 Pessoa física
 - 5.3.3 Pessoa jurídica

- 10 Como acompanhar a Pauta de Audiência
- 11 Pesquisar processos
- 12 Como habilitar autos
- 13 Assinando documentos pendentes
- 14 Processos não protocolados
- 15 Peticionar em processos
- 16 Como incluir no push
- 17 Alterando os dados cadastrais de advogados
- 18 Assistentes de Advogado
 - 18.1 Cadastrando um assistente de advogado
 - 18.2 Acesso do Assistente às Intimações

Configuração do ambiente

Para acessar o sistema PJe é necessário configurar o ambiente de seu computador, instalando alguns hardwares e softwares, conforme roteiro disponibilizado na página [Configuração do ambiente](#).

Como acessar o sistema

Acesse o sistema PJe, conforme endereço eletrônico informado pelo tribunal. As orientações sobre as formas de acesso ao PJe, estão disponibilizadas na página [Acesso ao PJe](#).

Instruções a respeito de como se cadastrar no PJe disponíveis no tópico a seguir: [Como realizar o cadastro do advogado no PJe](#).

Como realizar o cadastro do advogado no PJe

Novos advogados do sistema que já possuem o certificado digital, não precisarão se deslocar ao tribunal para a realização do cadastramento. No entanto, primeiramente deverão se cadastrar no sistema, utilizando o certificado digital. Portanto, para se cadastrarem no PJe deverão estar de posse do seu certificado digital e em um equipamento já configurado para o seu uso e deverão seguir os passos:

Passo 1: Na tela de identificação de usuário, insira seu dispositivo criptográfico na leitora (smartcards) ou na porta USB (token), e acione o botão "Certificado digital" neste momento, o PJe fará uma pesquisa na OAB e na Receita federal e se encontrar o registro do

The screenshot shows the PJe (Processus Judicial Eletrônico) website interface. At the top left is the PJe logo. To its right is a navigation bar with links: "Página", "Discussão", "Ler", "Ver código-fonte", "Ver histórico", "Imprima como PDF", a search box labeled "Pesquisa", and buttons "Ir" and "Pesquisar". In the top right corner, there is a link "Autenticar-se". Below the navigation bar is the main heading "Manual do Advogado". Underneath, a paragraph states: "Este manual visa a prestar todas as informações necessárias ao Advogado para realizar todos os procedimentos dentro do sistema Processo Judicial Eletrônico." Below this is a box titled "Conteúdo [ocultar]" containing a table of contents with the following items:

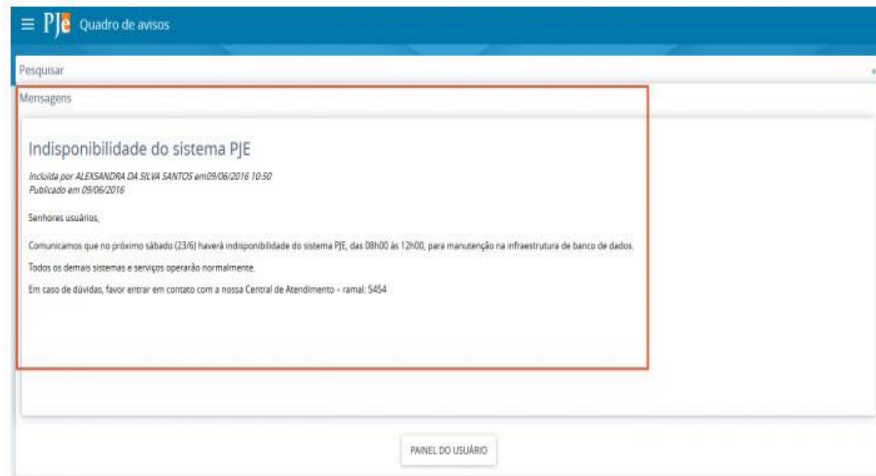
- 1 Configuração do ambiente
- 2 Como acessar o sistema
- 3 Como realizar o cadastro do advogado no PJe
- 4 Visão geral Painel do Advogado
 - 4.1 Página principal
 - 4.2 Visão geral Painel do advogado
 - 4.3 Aba "Expedientes"
 - 4.4 Aba "Acervo"
 - 4.5 Aba "Agrupadores"
 - 4.6 Aba "Intimação de pauta"
 - 4.7 Aba "Minhas petições"
 - 4.8 Criando caixas no painel
 - 4.9 Ver detalhes do processo via painel
- 5 Novo processo
 - 5.1 Dados iniciais
 - 5.2 Assuntos
 - 5.3 Partes
 - 5.3.1 Polo ativo/passivo/outros participantes - Adicionar parte
 - 5.3.2 Pessoa física
 - 5.3.3 Pessoa jurídica

This screenshot is identical to the one above, but it includes a callout box. A blue arrow points from the callout box to the "4.1 Página principal" link in the table of contents. The callout box contains the text: "Navegue pelo manual descendo a barra de rolagem da página ou navegue pelos links disponíveis no índice." At the bottom of the page, the URL "www.pje.jus.br/wiki/index.php/Manual_do_Advogado#Pagina_principal" is visible.

Navegue pelo manual descendo a barra de rolagem da página ou navegue pelos links disponíveis no índice.

Página principal

Quando há avisos cadastros para o usuário o sistema exibirá as respectivas mensagens no quadro de aviso.



Visão geral Painel do advogado

O painel do usuário Advogado é sub dividido em três áreas principais.

