



PODER JUDICIÁRIO
TRIBUNAL SUPERIOR ELEITORAL
TRIBUNAL REGIONAL ELEITORAL DA BAHIA

A large, faint graphic of a lightbulb with a green-to-yellow gradient. Inside the bulb is a stylized tree with a brown trunk and green foliage. The text is centered over the tree.

**RELATÓRIO DE DESEMPENHO DO PLS DO TRE-BA
ANO 2018**

Salvador- BA, 2019

PLS/TRE-BA



PODER JUDICIÁRIO
TRIBUNAL SUPERIOR ELEITORAL
TRIBUNAL REGIONAL ELEITORAL DA BAHIA

COMPOSIÇÃO DA CORTE

JOSÉ EDIVALDO ROCHA ROTONDANO
Presidente

EDMILSON JATAHY FONSECA JÚNIOR
Vice-Presidente e Corregedor Regional Eleitoral

PATRÍCIA CERQUEIRA KERTZMAN SZPORER
Juíza - Diretora da Escola Judiciária Eleitoral

ANTÔNIO OSWALDO SCARPA
Juiz Cooperador

RUI CARLOS BARATA LIMA FILHO
Juiz Ouvidor

CLÁUDIO ALBERTO GUSMÃO CUNHA
Procurador Regional Eleitoral

PLS/TRE-BA



PODER JUDICIÁRIO
TRIBUNAL SUPERIOR ELEITORAL
TRIBUNAL REGIONAL ELEITORAL DA BAHIA

COMITÊ GESTOR DO PLANO DE LOGÍSTICA SUSTENTÁVEL

FABÍOLA MAZZEI VITÓRIO

Diretora – Geral
Presidente do Comitê Gestor do PLS

LUCIANA BICHARA DANTAS

Secretária de Gestão Administrativa

ANTÔNIO MOISÉS DE ALMEIDA BRAGA

Secretário de Gestão de Serviços

MARCELO CONTE BASTOS

Secretário de Gestão de Pessoas

MARTA MARIA BARREIROS GAVAZZA DE BRANDÃO LIMA

Secretária Judiciária

RONALDO DA SILVA MOURA

Secretário da Corregedoria

CARLA LUSTOSA PINTO DA SILVA

Secretária de Orçamento, Finanças e Contabilidade

ANTÔNIO MARCOS FERREIRA PINA

Secretário de Tecnologia da Informação

ROBELZA OLIVEIRA SANTOS ROCHA

Coordenadora de Planejamento, Estratégia e Gestão

LEIDIANE SOUZA DE JESUS

Assistente do Núcleo do Plano de Logística Sustentável



PODER JUDICIÁRIO
TRIBUNAL SUPERIOR ELEITORAL
TRIBUNAL REGIONAL ELEITORAL DA BAHIA

LISTA DE SIGLAS

SIGLA	SIGNIFICADO
ABNT	Associação Brasileira de Normas Técnicas
AE	Ano Eleitoral
ANE	Ano Não Eleitoral
ASCOM	Assessoria de Comunicação Social e Cerimonial
CNJ	Conselho Nacional de Justiça
COASA	Coordenadoria de Atenção à Saúde
COEDE	Coordenadora de Educação e Desenvolvimento
CG-PLS	Comitê Gestor do Plano de Logística Sustentável
COGED	Coordenadoria de Gestão Documental, Informação e Memória
CONAMA	Conselho Nacional de Meio-Ambiente
COSAD	Coordenadoria de Serviços Administrativos
EJE	Escola Judiciária Eleitoral
INMETRO	Instituto Nacional de Metrologia, Normalização e Qualidade Industrial
JE	Justiça Eleitoral
MPOG	Ministério do Planejamento, Orçamento e Gestão
OTRS	Open Technology Real Services
PAD	Processo Administrativo Digital
PBR	Pallet Brasileiro Retornável
PEI	Planejamento Estratégico Institucional
PLANCONT	Plano Anual de Contratações
PJE	Processo Judicial eletrônico
PLS	Plano de Logística Sustentável
PQVT	Programa de Qualidade de Vida no Trabalho
SEAAC	Seção de Apoio Administrativo à Capital
SEADIN	Seção de Apoio Administrativo ao Interior
SEGEA	Seção de Gestão de Almoxarifado
SEGIN	Seção de Segurança Institucional
SEPROB	Seção de Projetos e Obras
SEQUIP	Seção de Equipamentos de Informática
SGA	Secretaria de Gestão Administrativa
SGS	Secretaria de Gestão de Serviços
SGRH	Sistema de Gestão de Recursos Humanos
SGP	Secretaria de Gestão de Pessoas
SIAFI	Sistema Integrado de Administração Financeira
STI	Secretaria de Tecnologia da Informação
SJU	Secretaria Judiciária
SUCAB	Superintendência de Construções Administrativas da Bahia
TSE	Tribunal Superior Eleitoral
TRE-BA	Tribunal Regional Eleitoral da Bahia
ZE	Zona Eleitoral



PODER JUDICIÁRIO
TRIBUNAL SUPERIOR ELEITORAL
TRIBUNAL REGIONAL ELEITORAL DA BAHIA

SUMÁRIO

1. APRESENTAÇÃO	6
2. OBJETIVO	6
3. INDICADORES	7
3.1 Indicadores Estratégicos	7
3.2 Indicadores Operacionais	9
4. ANÁLISE POR TEMA	12
4.1 Papel branco	12
4.2 Copos descartáveis	14
4.3 Água Envasada	17
4.4 Impressão de documentos	19
4.5 Água/Esgoto(sede)	22
4.6 Energia Elétrica (sede)	25
4.7 Gestão de resíduos	31
4.8 Qualidade de Vida no Ambiente de Trabalho	33
4.9 Telefonia	35
4.10 Vigilância	38
4.11 Limpeza (sede)	39
4.12 Veículo/Combustível	42
4.13 Reforma	43
4.14 Capacitação e Sensibilização Socioambiental	45
5. INDICADORES OPERACIONAIS DO PLS E RESULTADOS DE 2016 A 2018	48
5.1 Material de Consumo	48
5.2 Energia Elétrica	49
5.3 Gestão de Resíduos	49
5.4 Reformas	49
5.5 Limpeza	50
5.6 Vigilância	50
5.7 Veículos	51
5.8 Qualidade de Vida no Ambiente de Trabalho	51
5.9 Capacitação e Sensibilização Socioambiental	51
6.0 MONITORAMENTO DOS PLANOS DE AÇÃO EM 2018	52
7.0 CONSIDERAÇÕES FINAIS	56
8.0 ANEXO I	58
9.0 ANEXO II	62



PODER JUDICIÁRIO
TRIBUNAL SUPERIOR ELEITORAL
TRIBUNAL REGIONAL ELEITORAL DA BAHIA

1. APRESENTAÇÃO

Trata-se do relatório de desempenho do Plano de Logística Sustentável do Tribunal Regional Eleitoral da Bahia, referente ao ano de 2018, que apresenta a consolidação dos resultados alcançados, a evolução do desempenho dos indicadores, assim como os planos de ação socioambientais executados, em obediência às Resoluções nº 201/2015/CNJ e nº 23.474/2016/TSE.

O ponto de partida deste relatório é a demonstração dos resultados alcançados com a implantação do PLS-TRE/BA, a identificação das novas práticas de sustentabilidade implementadas no âmbito das unidades envolvidas, bem como da expansão e do aprimoramento de práticas já adotadas, que afetem as relações das pessoas com seus hábitos de consumo e com o meio ambiente.

O desempenho dos indicadores mínimos, definidos pelo Conselho Nacional de Justiça – CNJ, no Anexo I da resolução nº 201/2015, será avaliado a partir das informações consignadas no Sistema PLS-JUD, mantido pelo próprio CNJ e alimentado pelo Núcleo do Plano de Logística Sustentável – PLAS, com os dados fornecidos pelas diversas áreas envolvidas, de acordo com as responsabilidades definidas pela Resolução Administrativa nº27/2018, que instituiu a Política de Sustentabilidade no âmbito do TRE-BA.

2. OBJETIVO

Apresentar o resultado dos indicadores e o balanço das ações realizadas no primeiro ano de implantação do Plano de Logística Sustentável-PLS institucional, de forma que as informações apresentadas possam contribuir para maior eficiência da gestão.



PODER JUDICIÁRIO
TRIBUNAL SUPERIOR ELEITORAL
TRIBUNAL REGIONAL ELEITORAL DA BAHIA

3. INDICADORES

3.1 INDICADORES ESTRATÉGICOS

O Plano de Logística Sustentável-PLS, período 2018 a 2021, aprovado mediante Portaria n.º 35, de 1º de fevereiro de 2018, está alinhado ao Planejamento Estratégico Institucional, ao disposto nas Resoluções n.º 201, de 3 de março de 2015 do CNJ e n.º 23.474/2016 do TSE, de 19 de abril de 2016 e encontra-se vinculado aos objetivos estratégicos:

1) *Fomentar ações de responsabilidade social e práticas ambientais sustentáveis*: promover a conscientização da importância do voto, dos direitos e deveres inerentes ao exercício da cidadania, bem como dos serviços eleitorais, e o desenvolvimento de ações que contribuam para a preservação do meio ambiente.

2) *Aperfeiçoar a qualidade do gasto público*: desenvolver uma cultura de uso racional, satisfatório e eficiente dos recursos, para evitar desperdícios;

3) *Proporcionar um ambiente de trabalho saudável e seguro*: propiciar a infraestrutura adequada às atividades institucionais, promover práticas de valoração de magistrados, servidores e colaboradores no que se refere a ergonomia, organização do trabalho, promoção de saúde, melhoria das relações interpessoais e responsabilidade social, com vistas a ampliar o bem-estar das pessoas que integram a organização.

Os indicadores relacionados aos objetivos estratégicos estão elencados abaixo:

DESEMPENHO PLANO DE LOGÍSTICA SUSTENTÁVEL 2018		
OBJETIVO ESTRATÉGICO	INDICADOR ESTRATÉGICO	META
1. Fomentar ações de responsabilidade social e práticas ambientais sustentáveis.	<i>i17-número de ações socioambientais</i>	Realizar uma ação nos eixos material de consumo, água/esgoto, gestão de resíduos, energia elétrica e capacitação/sensibilização.
2. Aperfeiçoar a qualidade do gasto público.	<i>i32-índice de alcance das metas do PLS 2018-2021.</i>	Alcançar 50%, 75% e 100% em 2019, 2020 e 2021 respectivamente.



PODER JUDICIÁRIO
TRIBUNAL SUPERIOR ELEITORAL
TRIBUNAL REGIONAL ELEITORAL DA BAHIA

3. Proporcionar um ambiente de trabalho saudável e seguro.	Não definido	Não definida
--	--------------	--------------

O exercício de 2018 é o primeiro ano de implementação do PLS, que foi iniciado com a criação da unidade socioambiental (PLAS/DG) vinculada à Diretora-Geral, mediante Resolução Administrativa n.º 12, de 2 de maio de 2018, e a instituição da Política de Sustentabilidade, do Comitê Gestor do PLS e dos Grupos Executivos mediante Resolução Administrativa n.º 27, de 21 de agosto de 2018. Ademais, após a instituição da Política de Sustentabilidade fez-se necessária a revisão do PLS, com o objetivo de dotá-lo das ferramentas necessárias a sua execução.

O indicador estratégico *i17- número de ações socioambientais* - foi utilizado para monitorar o desempenho do PLS, trimestralmente, a partir do número de ações socioambientais realizadas nos eixos material de consumo, água/esgoto, gestão de resíduos, energia elétrica e capacitação/sensibilização. Os demais eixos do PLS serão monitorados à medida que os Grupos Executivos, responsáveis pela execução do PLS, conseguirem realizar os estudos necessários para definição das metas por eixo.

O PLAS/DG realizou uma ação por eixo, atendendo a meta estabelecida para o indicador *i17- número de ações socioambientais*:

EIXOS	AÇÃO
Material de Consumo	Campanha <i>Adote um copo.</i>
Água e Esgoto	Campanha <i>Água. Economizar para não faltar.</i>
Energia Elétrica	Campanha <i>Apague a luz. Acenda essa ideia.</i>
Gestão de Resíduos	Destinação Correta de cartuchos/toner - Ordem de serviço n.º4/2018.



PODER JUDICIÁRIO
TRIBUNAL SUPERIOR ELEITORAL
TRIBUNAL REGIONAL ELEITORAL DA BAHIA

Capacitação/ Sensibilização	<ol style="list-style-type: none">1. Realização do concurso para escolha da mascote da sustentabilidade do TRE/BA;2. Participação de servidores no V Seminário de Planejamento Estratégico Sustentável do Poder Judiciário;3. Apresentação do PLAS no XI Encontro de Servidores do Interior nos dias 5,12, 19 e 26/7;4. Participação no Curso Sustentabilidade na Administração Pública, nos dias 23 e 24/8/2018;5. Curso na modalidade EAD <i>Introdução à Gestão Socioambiental</i> será disponibilizado para os servidores, no 4º Ciclo de Capacitação da EFAS.
--------------------------------	---

O indicador estratégico *i32- índice de alcance das metas do PLS* - começará a ser aferido no próximo exercício, com o objetivo de verificar a capacidade do Regional de racionalizar o gasto público, utilizando, a princípio, os indicadores do PLS: consumo de água, energia elétrica, copos descartáveis e papel branco.

Quanto ao objetivo estratégico *Proporcionar um ambiente de trabalho saudável e seguro* ainda não foi definido indicador relacionado ao PLS.

3.2 INDICADORES OPERACIONAIS

Os indicadores operacionais são os constantes da Resolução n.º 201/2015, do CNJ, adaptada à realidade da Justiça Eleitoral, conforme estabelece a Resolução n.º 23.474/2016, do TSE, e estão sendo monitorados continuamente e lançados no Sistema PLS-JUD, do CNJ.

No sistema de monitoramento de indicadores do PLS do CNJ (PLS-JUD) existem 83 campos, dos quais 81 foram aferidos neste primeiro ano de implantação do PLS-TRE/BA.

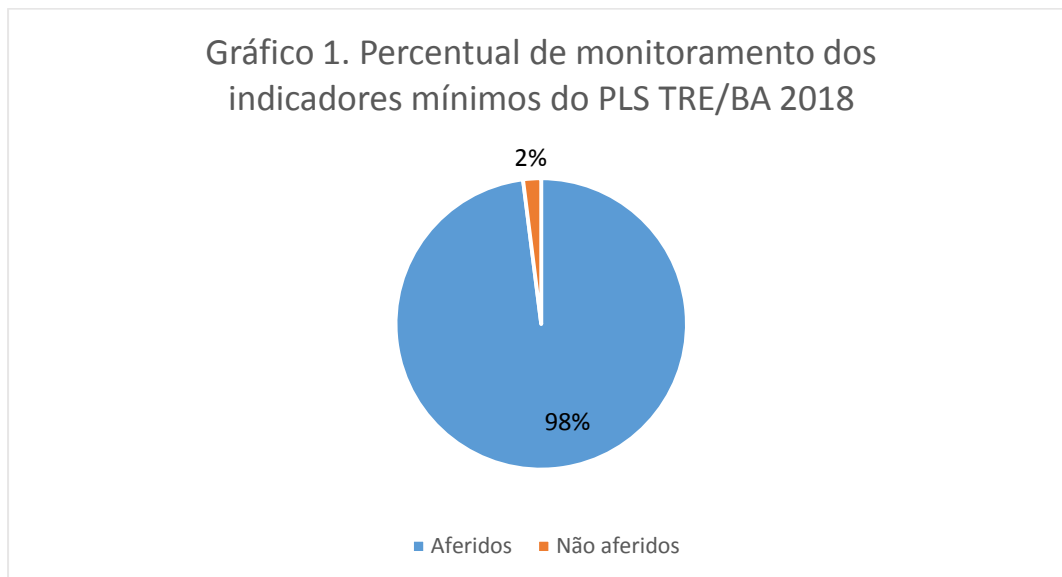
Não foram aferidos os indicadores relativos a:

a) quantitativo de resíduos de reformas (os contratos não previram esse registro);



PODER JUDICIÁRIO
TRIBUNAL SUPERIOR ELEITORAL
TRIBUNAL REGIONAL ELEITORAL DA BAHIA

b) quantitativo de resíduos de saúde (o TRE/BA não dispõe de contrato para esse tipo de coleta).



No PLS- TRE/BA foi definido meta para os seguintes eixos:

- a) Papel branco;
- b) Copos descartáveis (50ml e 200ml);
- c) Água/esgoto (sede);
- d) Energia elétrica (sede);
- e) Água envasada em embalagem de 200ml;
- f) Telefonia fixa;
- g) Telefonia móvel;
- h) Sensibilização e capacitação socioambiental;
- i) Vigilância;
- j) Limpeza (sede);
- l) Material de Limpeza (sede).



PODER JUDICIÁRIO
TRIBUNAL SUPERIOR ELEITORAL
TRIBUNAL REGIONAL ELEITORAL DA BAHIA

A avaliação de desempenho dos indicadores operacionais em 2018 constam no Quadro 1 (Ver Anexo I).

Para os eixos elencados abaixo foi definido no PLS-TRE/BA a realização de estudos no exercício de 2018 com objetivo de estabelecer metas para os próximos exercícios. Cabe registrar que tais estudos serão realizados pelos Grupos Executivos que foram instituídos no mês de agosto, não havendo tempo hábil para o início dessa atividade em 2018:

- a) Impressão;
- b) Gestão de Resíduos;
- c) Água (Interior);
- d) Energia (Interior);
- e) Qualidade de Vida no Ambiente de Trabalho;
- f) Limpeza (Interior);
- g) Material de Limpeza (Interior);
- h) Veículos;
- i) Combustível;
- j) Reforma.



PODER JUDICIÁRIO
TRIBUNAL SUPERIOR ELEITORAL
TRIBUNAL REGIONAL ELEITORAL DA BAHIA

4. ANÁLISE POR TEMA

4.1 PAPEL BRANCO

a) **Indicador:** consumo de papel não-reciclado próprio (resma).

Meta 2018: reduzir em 5 % o consumo de papel branco em relação ao registrado em 2016.

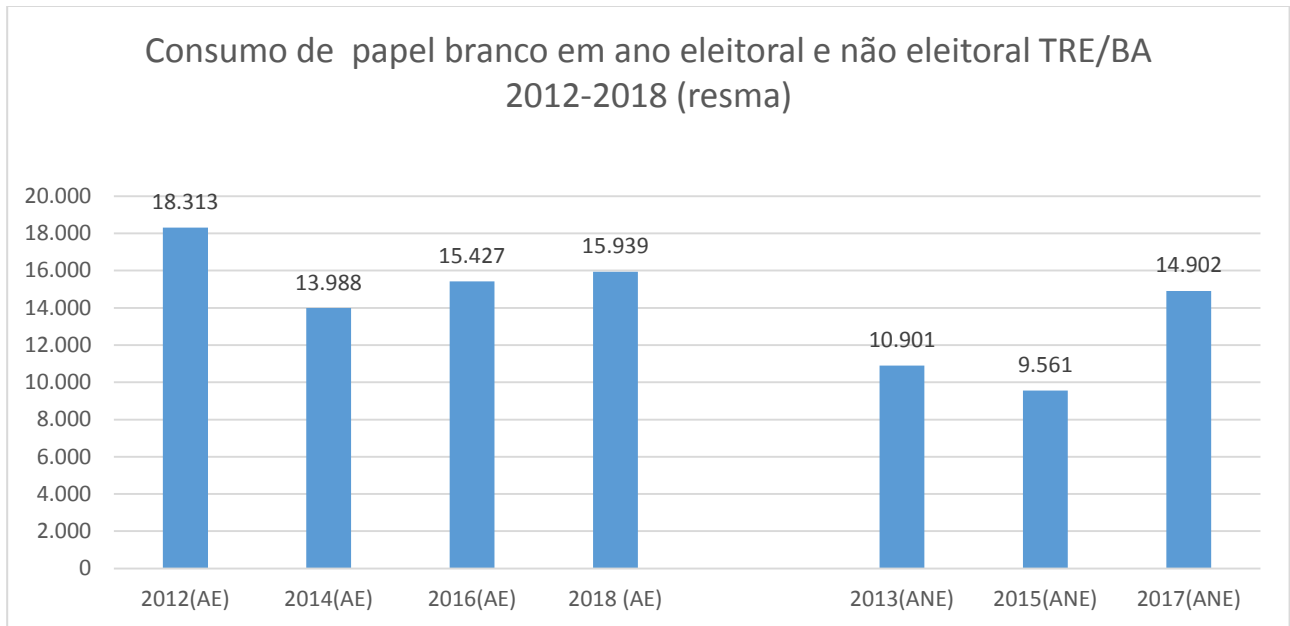
Resultado em 2018: aumento de **512** resmas no consumo de papel branco em relação ao ano de 2016 (3,2%)- **Meta não atingida.**

Quadro 2- Avaliação comparativa de consumo de resmas de papel branco em ano eleitoral e não eleitoral no período de 2012 a 2018.

	Ano	Papel Branco (resma)	Varição (resma)	Varição(%)
Ano Eleitoral	2012	18.313	0	0
	2014	13.988	-4.325	-23,6
	2016	15.427	1.439	10,3
	2018	15.939	512	3,2
Ano Não Eleitoral	2013	10.901	0	0,0
	2015	9.561	-1.340	-12,3
	2017	14.902	5.341	55,9



PODER JUDICIÁRIO
TRIBUNAL SUPERIOR ELEITORAL
TRIBUNAL REGIONAL ELEITORAL DA BAHIA



b) Indicador: despesa com aquisição de resmas de papel não-reciclado próprio (R\$).

Meta 2018: reduzir em **5%** a despesa com aquisição de papel não-reciclado próprio em relação ao registrado em 2016.

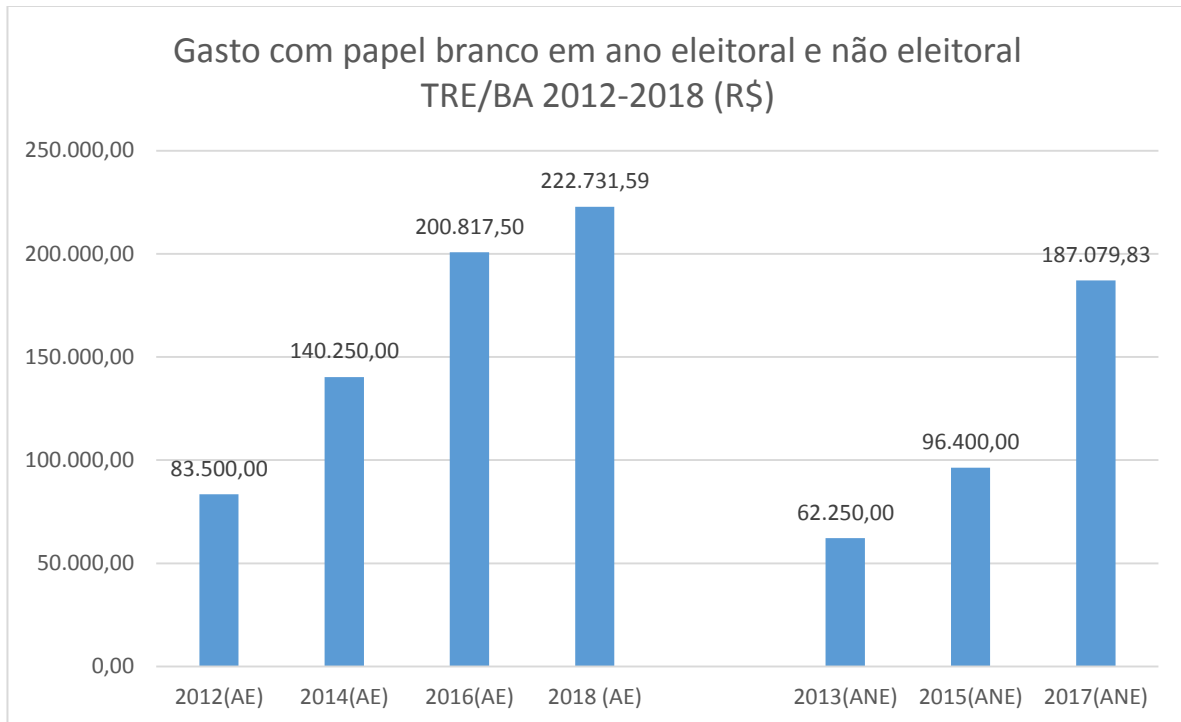
Resultado em 2018: aumento de R\$ **21.914,09** no gasto de papel não-reciclado próprio em relação ao ano de 2016 (**10,91%**)- **Meta não atingida.**

Quadro 3- Avaliação comparativa do gasto (R\$) de papel branco em ano eleitoral e não eleitoral no período de 2012 a 2018.

	Ano	Papel Branco (R\$)	Varição (R\$)	Varição (%)
Ano Eleitoral	2012	83.500,00	0,00	0,00
	2014	140.250,00	56.750,00	67,9
	2016	200.817,50	60.567,50	43,2
	2018	222.731,59	21.914,09	10,91
Ano Não Eleitoral	2013	65.250,00	0,00	0,00
	2015	96.400,00	31.150,00	47,74
	2017	187.079,83	90.679,83	94,1



PODER JUDICIÁRIO
TRIBUNAL SUPERIOR ELEITORAL
TRIBUNAL REGIONAL ELEITORAL DA BAHIA



4.2 COPOS DESCARTÁVEIS (50 ml e 200 ml)

a) Indicador: consumo total de copos descartáveis.

Meta 2018: reduzir em **5%** o consumo total de copos descartáveis em relação ao registrado em 2016.

Resultado em 2018: redução de **1.535** centos de copos descartáveis em relação ao ano de 2016 (**16,2%**). **Meta atingida.**

Considerações:

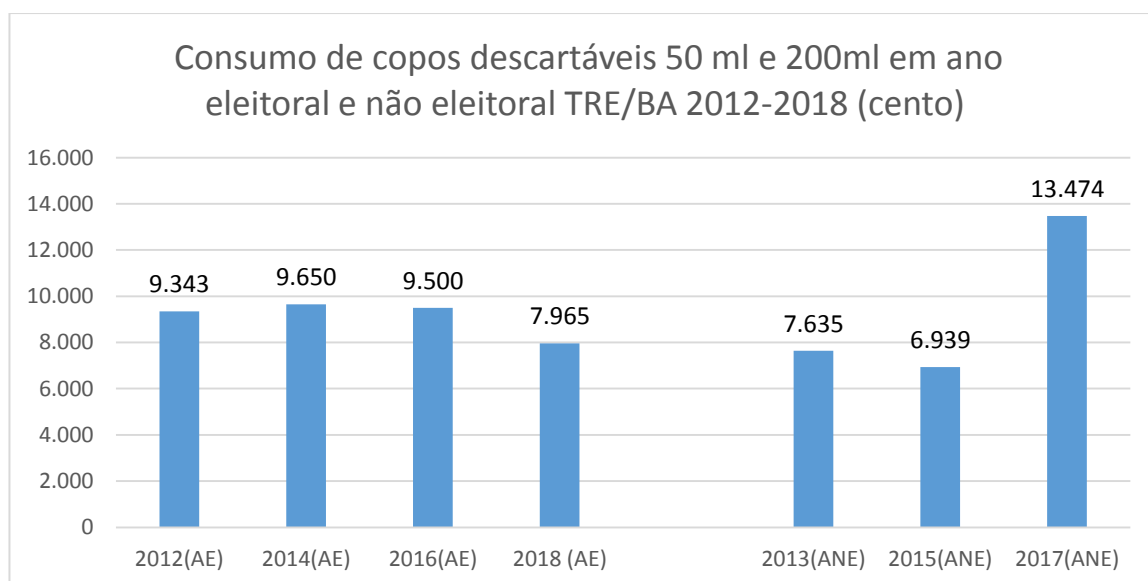
Em 2018 foi iniciada a campanha *Adote um Copo* que contribuiu para o alcance da meta. O êxito da ação pode ser contemplado na redução de **16,2%** no consumo em relação ao ano de 2016, o que corresponde a **1.535** centos de copos descartáveis, com isso evitou-se a deposição de mais de cento e cinquenta mil copos descartáveis em aterros sanitários.



PODER JUDICIÁRIO
TRIBUNAL SUPERIOR ELEITORAL
TRIBUNAL REGIONAL ELEITORAL DA BAHIA

Quadro 4- Avaliação comparativa do consumo de copos descartáveis de 50 ml e 200 ml em ano eleitoral e não eleitoral no período de 2012 a 2018.

	Ano	Copo descartável 50 ml e 200 ml (cento)	Varição (cento)	Varição (%)
Ano Eleitoral	2012	9.343	-	-
	2014	9.650	307	3,3
	2016	9.500	-150	-1,6
	2018	7.965	-1.535	-16,2
Ano Não Eleitoral	2013	7.635	-	-
	2015	6.939	-696	-9,1
	2017	13.474	6.535	94,2



b) Indicador: gasto total com copos descartáveis (R\$).

Meta 2018: reduzir em 5% o gasto total de copos descartáveis em relação ao registrado em 2016.

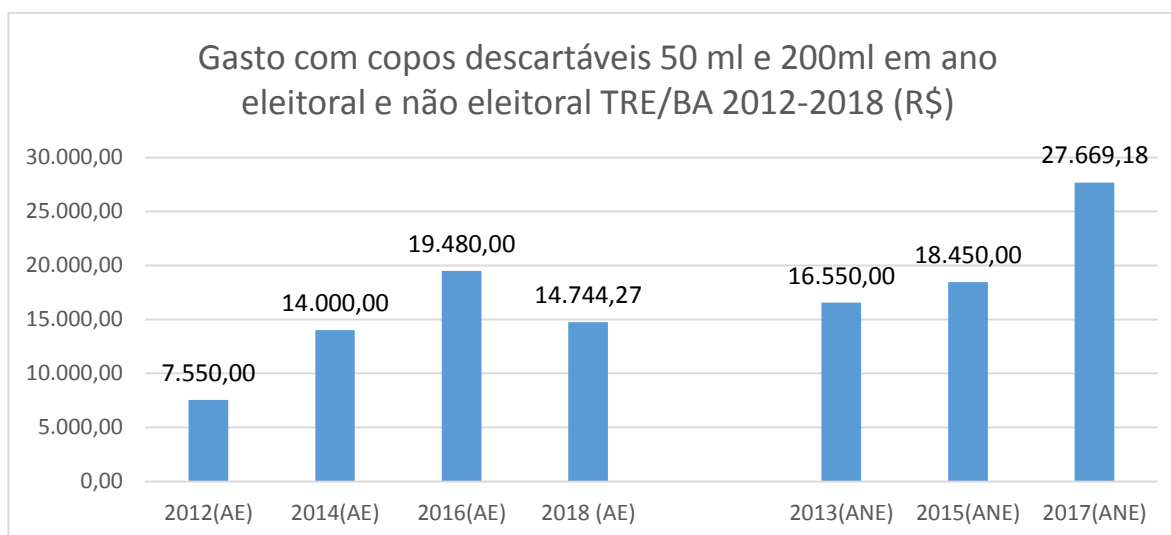


PODER JUDICIÁRIO
TRIBUNAL SUPERIOR ELEITORAL
TRIBUNAL REGIONAL ELEITORAL DA BAHIA

Resultado em 2018: economia de **R\$ 4.735,73** na despesa total de copos descartáveis em relação ao ano de 2016 (**24,31%**). **Meta atingida.**

Quadro 5- Avaliação comparativa do gasto de copos descartáveis de 50 ml e 200 ml em ano eleitoral e não eleitoral no período de 2012 a 2018.

	Ano	Copo descartável 50 ml e 200 ml (R\$)	Variação (R\$)	Variação (%)
Ano Eleitoral	2012	7.550,00	-	-
	2014	14.000,00	6.450,00	85,43
	2016	19.480,00	5.480,00	39,14
	2018	14.744,27	-4.735,73	-24,31
Ano Não Eleitoral	2013	16.550,00	-	-
	2015	18.450,00	1.900,00	11,48
	2017	27.669,18	9.219,18	49,97





PODER JUDICIÁRIO
TRIBUNAL SUPERIOR ELEITORAL
TRIBUNAL REGIONAL ELEITORAL DA BAHIA

4.3 ÁGUA ENVASADA

a) **Indicador:** consumo de água mineral em embalagens de 200 ml (unidade).

Meta 2018: reduzir em 5% o consumo de água mineral em embalagens de 200 ml.

Resultado em 2018: aumento de 5.611 unidades de água mineral em embalagens de 200 ml em relação ao ano de 2016 (13,9%). **Meta não atingida.**

Considerações:

Foram instalados bebedouros de pressão, nas proximidades das salas de treinamento, com o intuito de reduzir o consumo de embalagens de água mineral em 200 ml durante os eventos internos do Tribunal. Apesar disso, não foi possível atingir a meta estabelecida, visto que é preciso aumentar a sensibilização dos servidores quanto à utilização dos bebedouros.

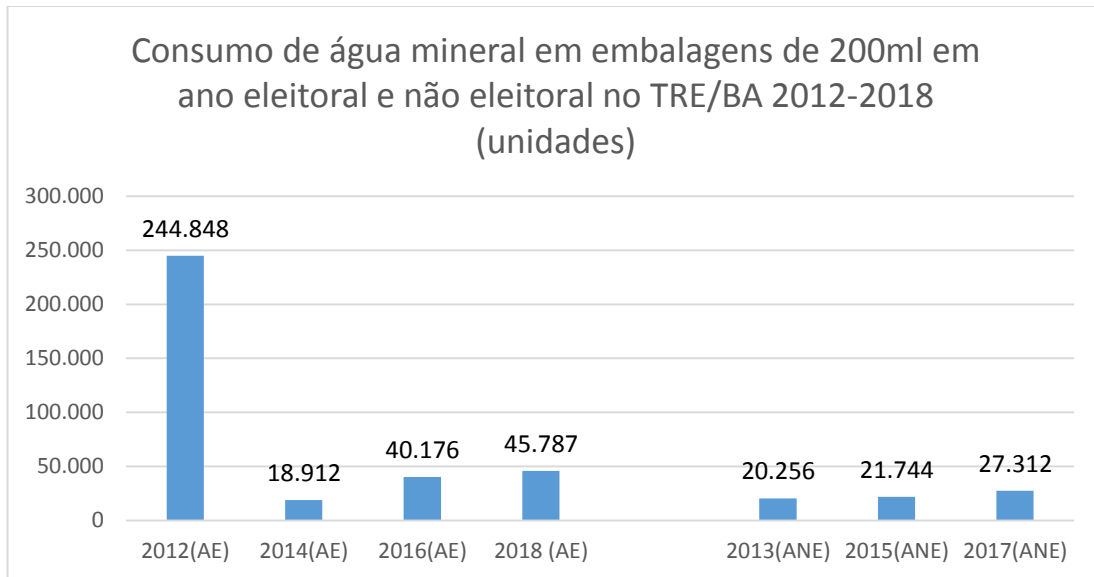
Além da aquisição de embalagem de água mineral de 200 ml, houve a aquisição de água mineral em embalagem de 500 ml. Foram 79.442 unidades para fornecimento aos mesários no dia do pleito e de 1.605 unidades de garrações retornáveis de 20L para atender aos postos de cadastramento biométrico.

Quadro 6- Avaliação comparativa do consumo de água mineral em embalagens de 200ml em ano eleitoral e não eleitoral no período de 2012 a 2018.

	Ano	Embalagem de água mineral de 200ml	Varição (unidade)	Varição (%)
Ano Eleitoral	2012	244.848	-	-
	2014	18.912	-225.936	-92,3
	2016	40.176	21.264	112,4
	2018	45.787	5.611	14,0
Ano Não Eleitoral	2013	20.256	-	-
	2015	21.744	1.488	7,3
	2017	27.312	5.568	25,6



PODER JUDICIÁRIO
TRIBUNAL SUPERIOR ELEITORAL
TRIBUNAL REGIONAL ELEITORAL DA BAHIA



b) Indicador: gasto com água mineral em embalagens de 200 ml (unidade).

Meta 2018: reduzir em **5%** o gasto com água mineral em embalagens de 200 ml.

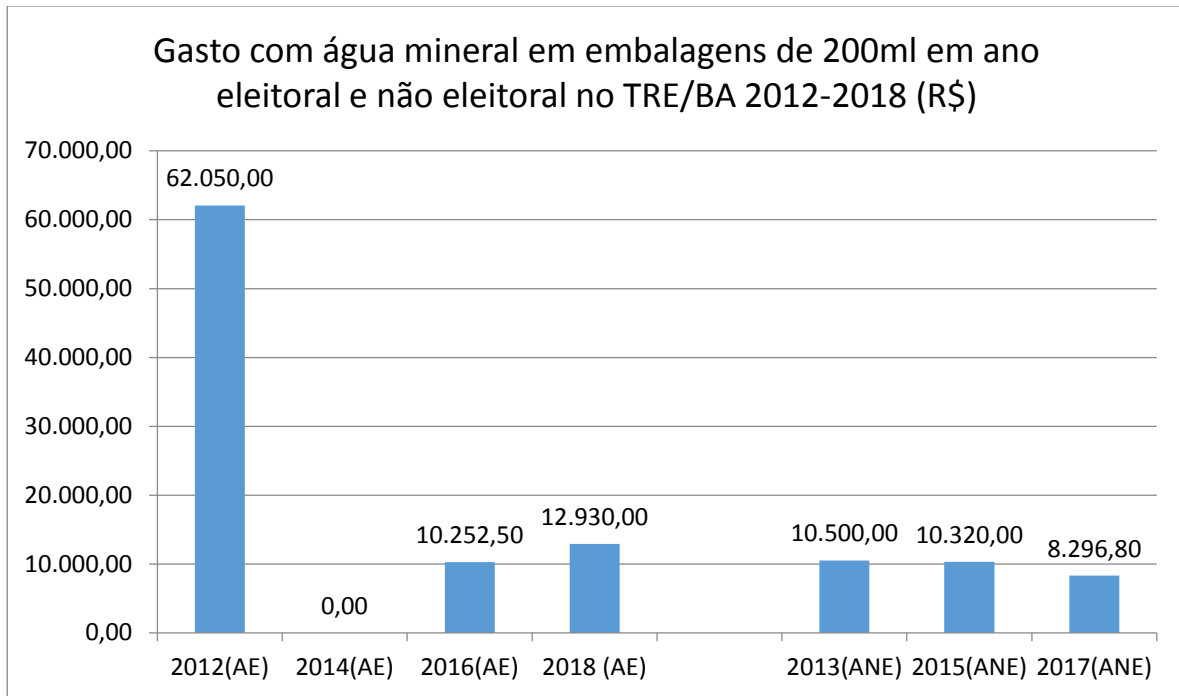
Resultado em 2018: aumento de **R\$ 2.677,50** com a despesa com água mineral em embalagens de 200 ml em relação ao ano de 2016 (**26,1%**). **Meta não atingida.**

Quadro 7- Avaliação comparativa do gasto com água mineral em embalagens de 200ml em ano eleitoral e não eleitoral no período de 2012 a 2018.

	Ano	Gasto com embalagem de água mineral de 200ml	Varição (R\$)	Varição(%)
Ano Eleitoral	2012	62.050,00	-	-
	2014	0,00	-62.050,00	-100,00
	2016	10.252,50	10.252,50	
	2018	12.930,00	2.677,50	26,12
Ano Não Eleitoral	2013	10.500,00	-	-
	2015	10.320,00	-180,00	-1,71
	2017	8.296,80	-2.023,20	-19,60



PODER JUDICIÁRIO
TRIBUNAL SUPERIOR ELEITORAL
TRIBUNAL REGIONAL ELEITORAL DA BAHIA



4.4 IMPRESSÃO DE DOCUMENTOS

Os dados apresentados abaixo se referem ao número de impressões realizadas por meio de serviço de terceirização de impressão que foi contratado experimentalmente durante o período de 2011 a 2014, sendo utilizadas apenas 10 impressoras. Por isso, o número de impressões nesse período é bastante reduzido em relação ao período de 2015 a 2018, em que houve aumento da contratação do número de impressoras.

Cabe registrar que nas impressoras adquiridas pelo Regional não há software de gerenciamento de impressões.

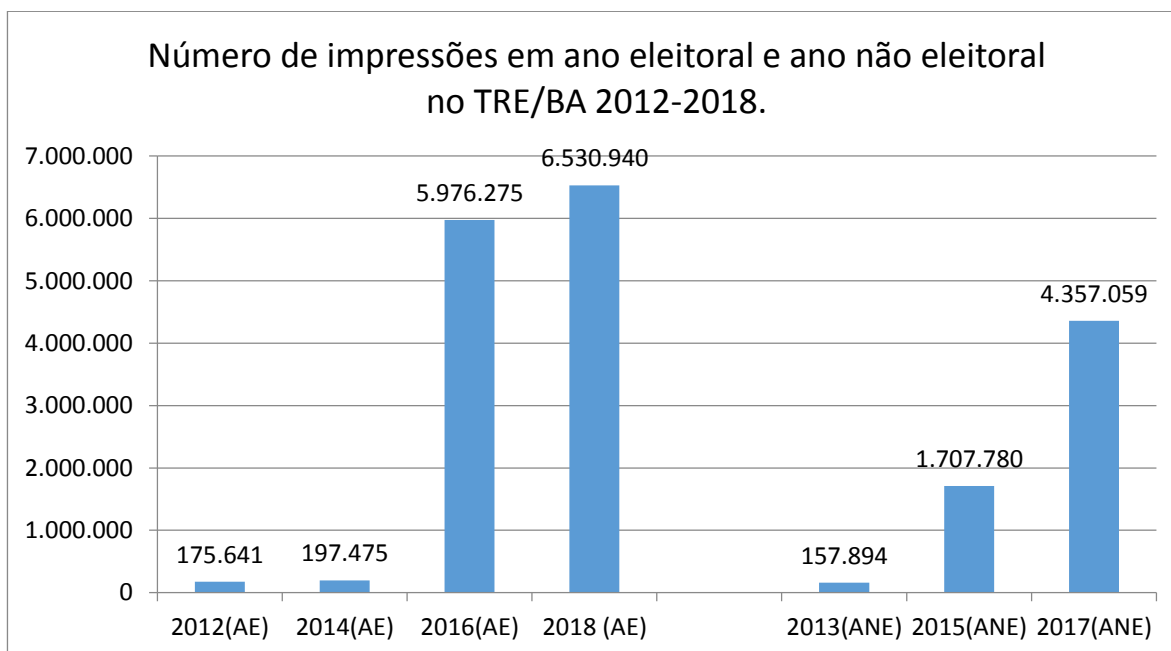
A meta para o indicador *Quantidade de impressões* e as ações para redução do número de impressões serão definidas para o próximo exercício a partir dos estudos realizados pelo Grupo Executivo n.º08 (serviços de impressão, telefonia e tecnologia da informação e comunicação).



PODER JUDICIÁRIO
TRIBUNAL SUPERIOR ELEITORAL
TRIBUNAL REGIONAL ELEITORAL DA BAHIA

Quadro 8- Avaliação comparativa do número de impressões em ano eleitoral e não eleitoral no período de 2012 a 2018.

	Ano	Quantidade de impressões	Número de impressoras instaladas	Variação (unidade)	Variação(%)
Ano Eleitoral	2012	175.641	10	0	0
	2014	197.475	10	21.834	12,4
	2016	5.976.275	273	5.778.800	2926,3
	2018	6.530.940	272	554.665	9,3
Ano Não Eleitoral	2013	157.894	10	0	0,0
	2015	1.707.780	273	1.549.886	981,6
	2017	4.357.059	273	2.649.279	155,1

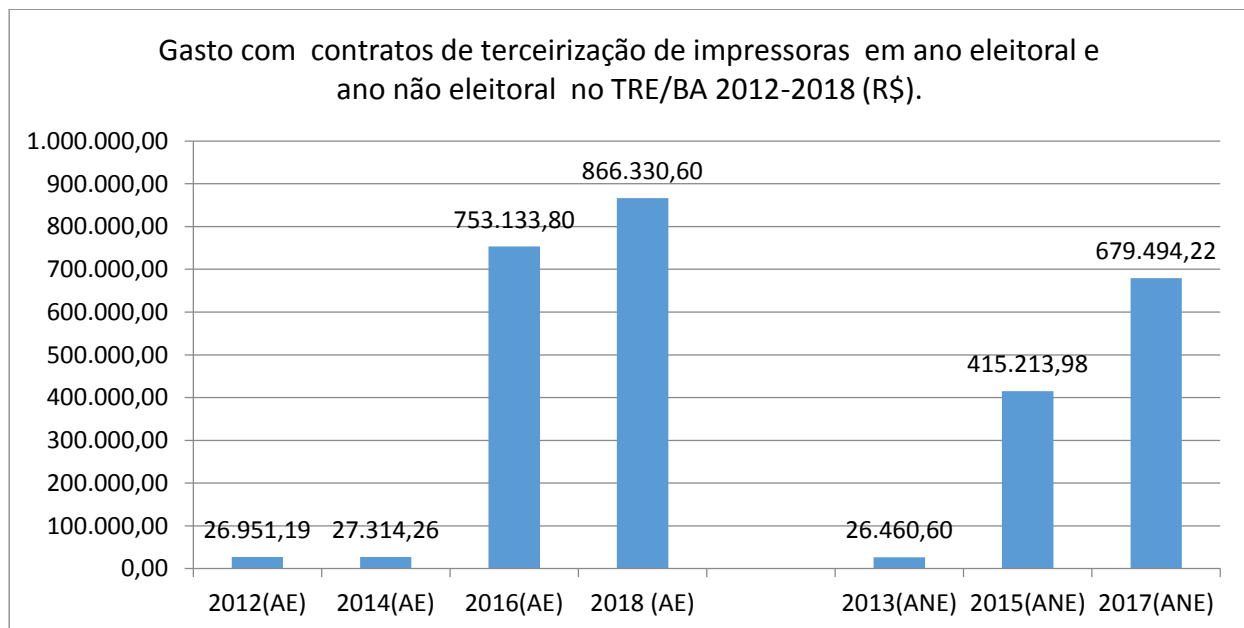




PODER JUDICIÁRIO
TRIBUNAL SUPERIOR ELEITORAL
TRIBUNAL REGIONAL ELEITORAL DA BAHIA

Quadro 9- Avaliação comparativa do gasto com contratos de terceirização de impressoras em ano eleitoral e não eleitoral no período de 2012 a 2018.

	Ano	Gasto com contratos de terceirização de impressoras (R\$)	Variação (R\$)	Variação(%)
Ano Eleitoral	2012	26.951,19	-	-
	2014	27.314,26	363,07	1,35
	2016	753.133,80	725.819,54	2.657
	2018	866.330,60	113.196,80	15,03
Ano Não Eleitoral	2013	26.460,60	-	-
	2015	415.213,98	388.753,38	1.469
	2017	679.494,22	264.280,24	63,65





PODER JUDICIÁRIO
TRIBUNAL SUPERIOR ELEITORAL
TRIBUNAL REGIONAL ELEITORAL DA BAHIA

4.5 ÁGUA/ESGOTO (SEDE)

Indicador: consumo de água (m³).

Meta 2018: reduzir em 2% o consumo de água em relação ao registrado em 2016.

Resultado em 2018: economia de 1.970 m³ de água na Sede (10,3%). **Meta atingida.**

Considerações:

A Unidade competente foi orientada a desenvolver projetos de edificações que contemplassem a aquisição de torneiras temporizadas, descargas com duplo acionamento e adequações para permitir utilização da água da chuva. Nesse sentido, iniciaram-se as seguintes ações:

- a) protocolização de expediente com vistas à aquisição de torneiras temporizadas e descargas com duplo acionamento, para substituição gradativa no edifício-sede (incluindo os cartórios e anexo);
- b) realização de estudos com vistas à reutilização da água da chuva por meio da construção de reservatório específico ou execução de poço artesiano para alimentação das torres de resfriamento do sistema de refrigeração;
- c) orientação da equipe de limpeza para não deixar torneiras abertas durante o serviço;

Ademais, foi iniciada a campanha *Água. Economizar para não faltar*, que teve como marco inicial a realização de reunião com colaboradores responsáveis pela manutenção dos jardins do Tribunal. O evento teve como objetivo padronizar a irrigação dos jardins da Sede com vistas à promoção de economicidade e racionalidade do uso da água. Foi definido que a irrigação das áreas internas será feita uma vez por semana e das áreas externas em dias alternados, exceto em dias de chuva. A campanha será ampliada no próximo exercício para as unidades do Interior.



PODER JUDICIÁRIO
TRIBUNAL SUPERIOR ELEITORAL
TRIBUNAL REGIONAL ELEITORAL DA BAHIA

Para as Zonas Eleitorais do Interior não foram definidas metas de consumo. Contudo, foram iniciadas as seguintes ações:

a) inclusão, nas reformas dos Fóruns Eleitorais de Jequié e Tucano, de vasos sanitários com duplo acionamento, instalação de torneiras com acionamento automático e instalação de piso drenante, diminuindo a área de grama;

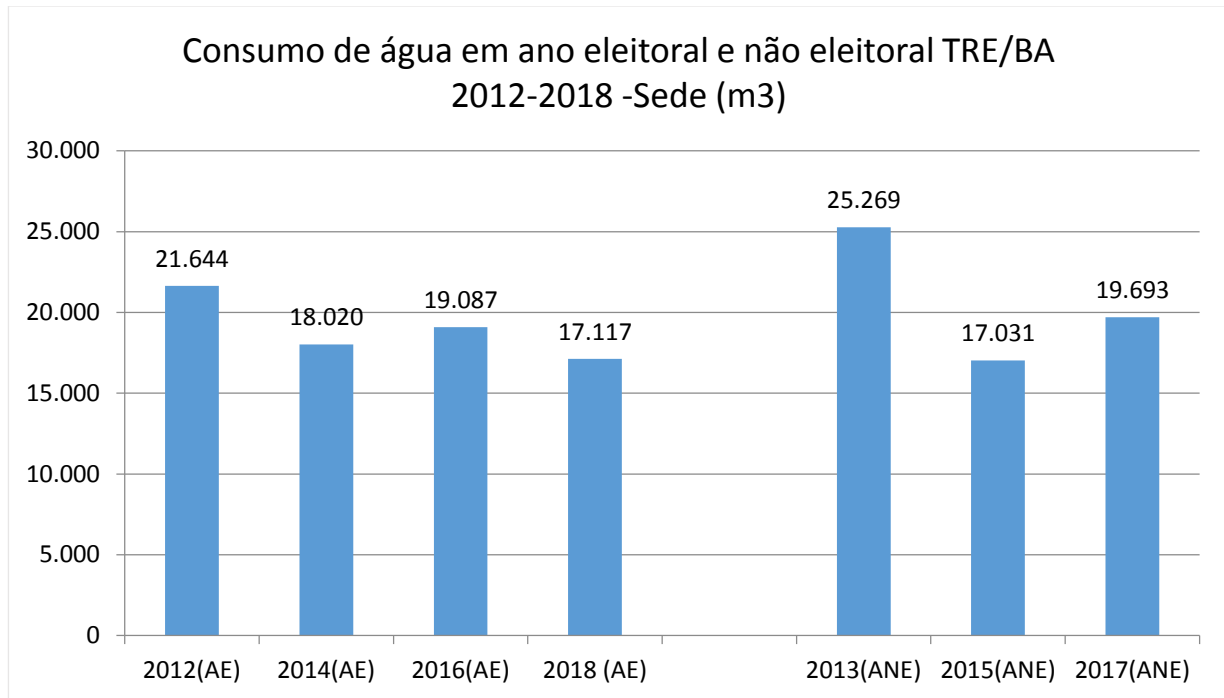
b) elaboração de projeto de reforma de Fórum Eleitoral (Itaparica) já prevendo adequações para permitir a utilização de água da chuva para uso em descargas e rega de plantas.

Quadro 10- Avaliação comparativa do consumo de água em ano eleitoral e não eleitoral no período de 2012 a 2018.

TRE/BA (sede)	Ano	Água(m3)	Varição (m3)	Varição (%)
Ano Eleitoral	2012	21.644	0	0
	2014	18.020	-3.624	-16,7
	2016	19.087	1.067	5,9
	2018	17.117	-1.970	-10,3
Ano Não Eleitoral	2013	25.269	0	0,0
	2015	17.031	-8.238	-32,6
	2017	19.693	2.662	15,6



PODER JUDICIÁRIO
TRIBUNAL SUPERIOR ELEITORAL
TRIBUNAL REGIONAL ELEITORAL DA BAHIA

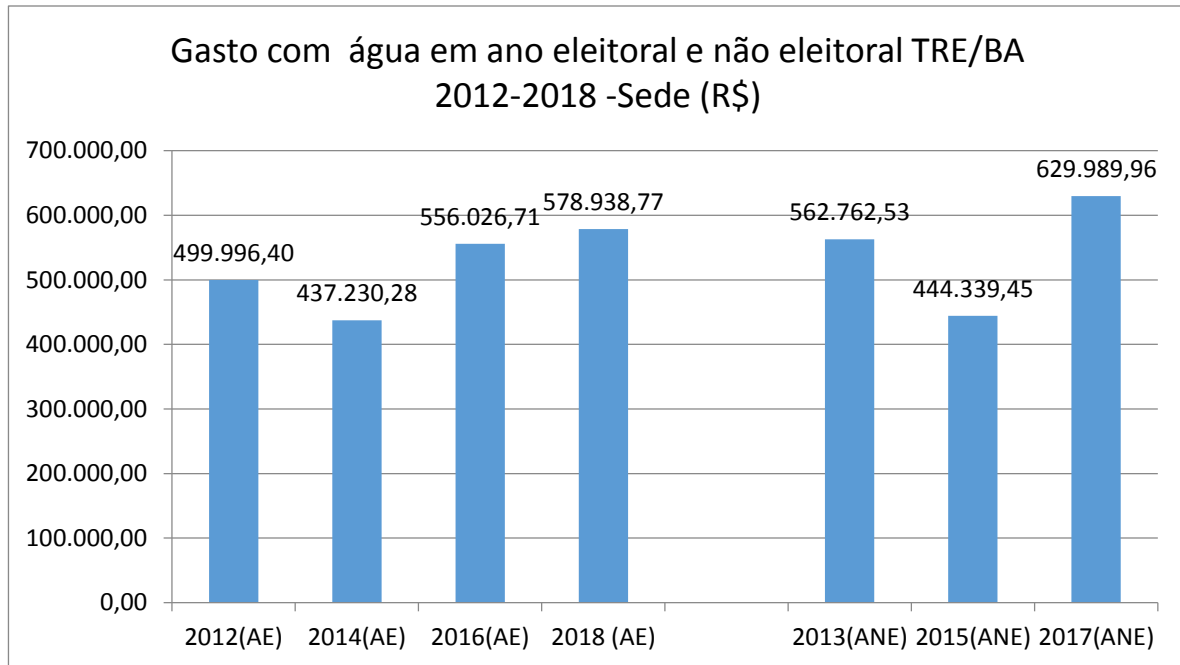


Quadro 11- Avaliação comparativa do gasto de água em ano eleitoral e não eleitoral no período de 2012 a 2018.

TRE/BA (sede)	Ano	Água (m3)	Varição (m3)	Varição (%)
Ano Eleitoral	2012	499.996,40	0,00	0,00
	2014	437.230,28	-62.766,12	-12,55
	2016	556.026,71	118.796,43	27,17
	2018	578.938,77	22.912,06	4,12
Ano Não Eleitoral	2013	562.762,53	0,00	0,00
	2015	444.339,45	-118.423,08	-21,04
	2017	629.989,96	185.650,51	41,78



PODER JUDICIÁRIO
TRIBUNAL SUPERIOR ELEITORAL
TRIBUNAL REGIONAL ELEITORAL DA BAHIA



4.6 ENERGIA ELÉTRICA (SEDE)

Indicador: consumo de energia elétrica KWh.

Meta 2018: reduzir em **0,5%** o consumo de energia em relação ao registrado em 2016.

Resultado em 2018: Aumento de **425.462 KWh** no consumo de energia (**16,5%**). **Meta não atingida.**

Considerações:

Em que pese a adoção de uma série de medidas com o intuito de reduzir o consumo de energia no Regional, a economia gerada não pôde ser observada, em virtude do acréscimo de demandas decorrentes dos trabalhos relacionados ao pleito eleitoral. Notadamente a partir do mês de agosto do exercício em análise, o número de unidades da sede que passaram a funcionar



PODER JUDICIÁRIO
TRIBUNAL SUPERIOR ELEITORAL
TRIBUNAL REGIONAL ELEITORAL DA BAHIA

também no período da manhã aumentou significativamente, adicionado também ao fato de a jornada de trabalho ser estendida, aos sábados, domingos e feriados.

As seguintes ações foram realizadas com vistas à redução do consumo de energia do órgão:

- a) substituição gradativa de lâmpadas fluorescentes dos escritórios e áreas comuns das unidades por lâmpadas de LED;
- b) redução do horário de funcionamento do sistema de ar condicionado;
- c) substituição gradativa de aparelhos de ar condicionado do tipo janela por Split, com etiqueta nacional de conservação de energia, no mínimo nível B;
- d) orientação das equipes de limpeza e de vigilância para desligamento das lâmpadas e sistemas de iluminação ao final do horário de expediente;
- e) Realização de serviço de manutenção corretiva do tipo overhaul (revisão em compressores), por empresa especializada, em seis compressores de dois chillers (unidades resfriadoras de líquidos) do sistema de refrigeração do edifício-sede e Cartórios Eleitorais da Capital com consequente melhora no rendimento do equipamento e repercussão no consumo de energia;
- f) Melhoramento do rendimento das máquinas de ar condicionado/sistema de refrigeração da Sede, dos Cartórios e Anexo;
- g) Redução dos pontos quentes dos equipamentos elétricos, fazendo redistribuição dos circuitos elétricos.

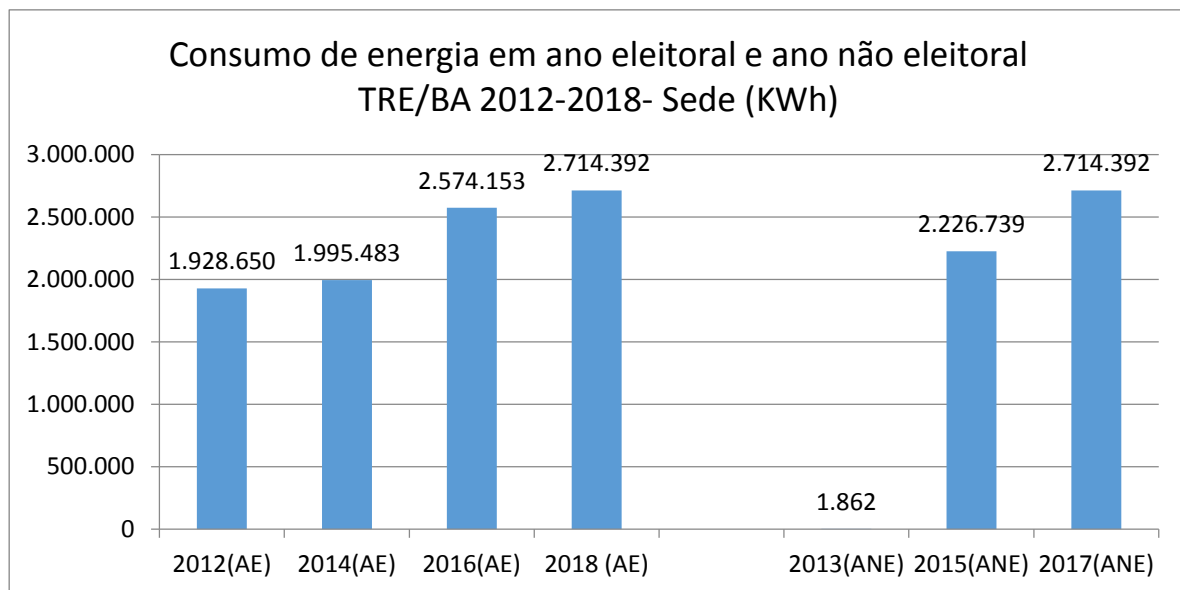
Para sensibilizar o quadro funcional quanto ao uso racional de energia elétrica, foi iniciada pelo PLAS/DG a campanha *Apague a Luz. Acenda essa ideia.*



PODER JUDICIÁRIO
TRIBUNAL SUPERIOR ELEITORAL
TRIBUNAL REGIONAL ELEITORAL DA BAHIA

Quadro 12- Avaliação comparativa do consumo de energia em ano eleitoral e não eleitoral no período de 2012 a 2018.

TRE/BA (sede)	Ano	Energia(KWh)	Variação (m3)	Variação(%)
Ano Eleitoral	2012	1.928.650	0	0
	2014	1.995.483	66.833	3,5
	2016	2.574.153	578.670	29,0
	2018	2.999.615	425.462	16,5
Ano Não Eleitoral	2013	1.861.817	0	0,0
	2015	2.226.739	364.922	19,6
	2017	2.714.392	487.653	21,9

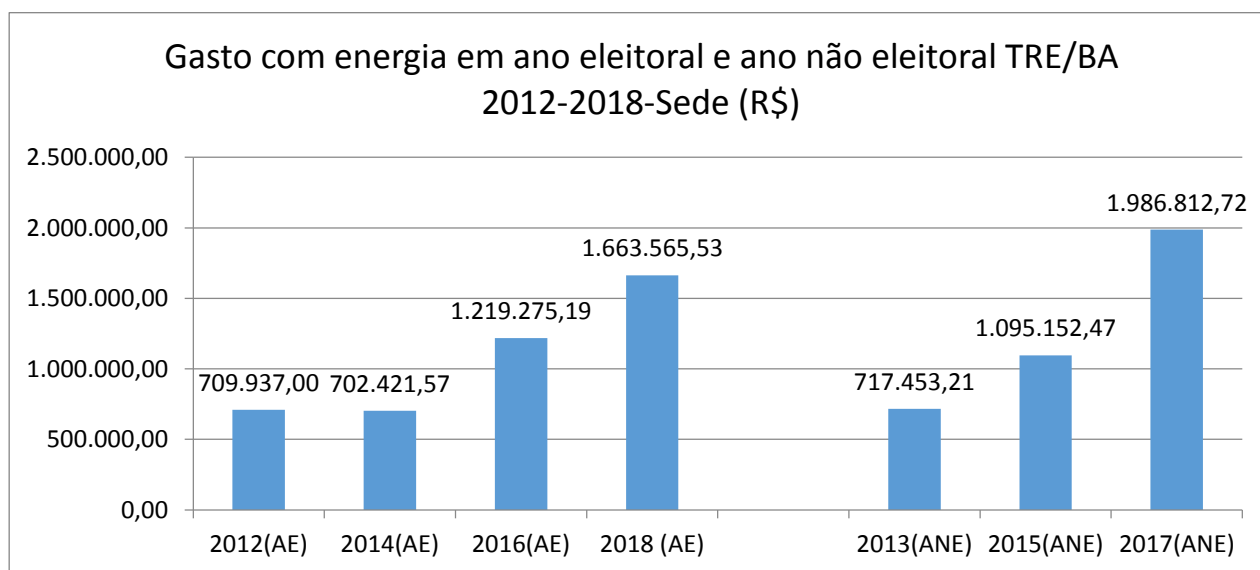




PODER JUDICIÁRIO
TRIBUNAL SUPERIOR ELEITORAL
TRIBUNAL REGIONAL ELEITORAL DA BAHIA

Quadro 13- Avaliação comparativa do gasto de energia em ano eleitoral e não eleitoral no período de 2012 a 2018.

TRE/BA (sede)	Ano	Energia (R\$)	Variação (R\$)	Variação (%)
Ano Eleitoral	2012	709.937,00	0,00	0,00
	2014	702.421,57	-7.515,43	-1,06
	2016	1.219.275,19	516.853,62	73,58
	2018	1.663.565,53	444.290,34	36,44
Ano Não Eleitoral	2013	717.453,21	0,00	0,00
	2015	1.095.152,47	377.699,26	52,64
	2017	1.986.812,72	891.660,25	81,42



Na última revisão do PLS-TRE/BA ficou definida meta de consumo de energia para as unidades do Interior que passarão a ser avaliadas no próximo exercício. Do acompanhamento do indicador de consumo dessas unidades, observa-se também o aumento do consumo de energia em relação ao ano de 2016.



PODER JUDICIÁRIO
TRIBUNAL SUPERIOR ELEITORAL
TRIBUNAL REGIONAL ELEITORAL DA BAHIA

De acordo com as informações prestadas pela Seção de Apoio Administrativo ao Interior - SEADIN, no período de 2016 a 2018, o aumento do consumo de energia nas unidades do Interior foi ocasionado, principalmente, pelo aumento da quantidade de imóveis locados.

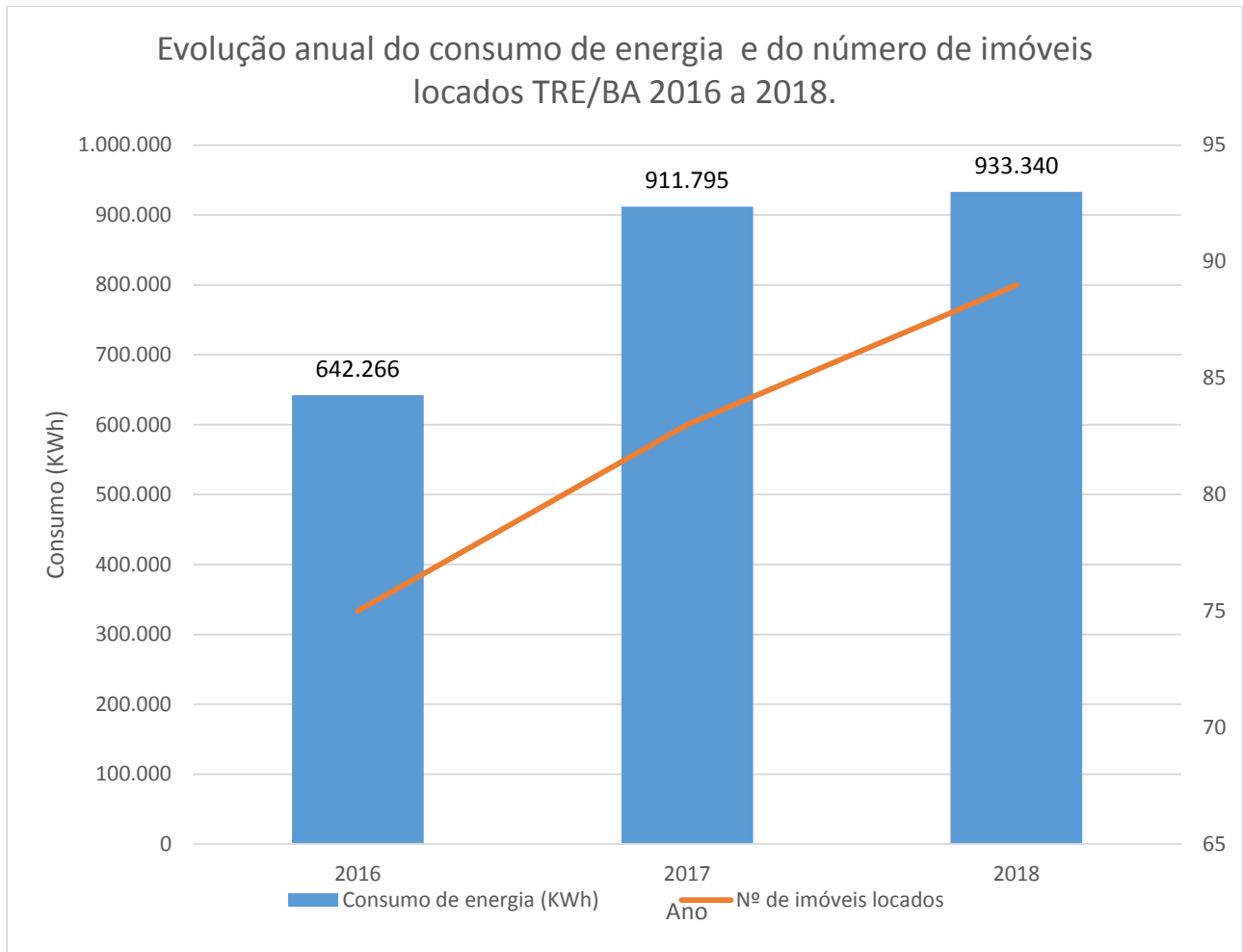
Vale ressaltar que o aumento de unidades locadas pelo TRE-BA foi ocasionado pela inviabilidade de alguns Cartórios Eleitorais do interior do Estado continuarem a funcionar nas dependências de Fóruns da Justiça Comum, tendo em vista a necessidade destes últimos de retomarem para si o espaço ocupado pela Justiça Eleitoral.

Quadro 14- Avaliação comparativa do gasto de energia em ano eleitoral e não eleitoral no período de 2016 a 2018. Imóveis do Interior.

Ano	Energia (KWh)	Variação (%)	Quantidade de imóveis locados	Variação (%)
2016	642.266	-	75	-
2017	911.795	42,0	83	10,7
2018	933.340	2,4	89	7,2



PODER JUDICIÁRIO
TRIBUNAL SUPERIOR ELEITORAL
TRIBUNAL REGIONAL ELEITORAL DA BAHIA



Para as unidades do Interior é feita a substituição gradativa, nos Fóruns e Cartórios Eleitorais, de aparelhos de ar condicionado do tipo janela por split, com etiqueta nacional de conservação de energia, no mínimo nível B.

Ademais, nos projetos de reforma de Fóruns Eleitorais são inseridas as seguintes adequações:

- pintura do telhado com tinta reflexiva, a fim de diminuir a temperatura no interior do imóvel, principalmente no depósito de urnas;
- troca de todas as lâmpadas fluorescentes por lâmpadas de led, que são mais duráveis e econômicas;



PODER JUDICIÁRIO
TRIBUNAL SUPERIOR ELEITORAL
TRIBUNAL REGIONAL ELEITORAL DA BAHIA

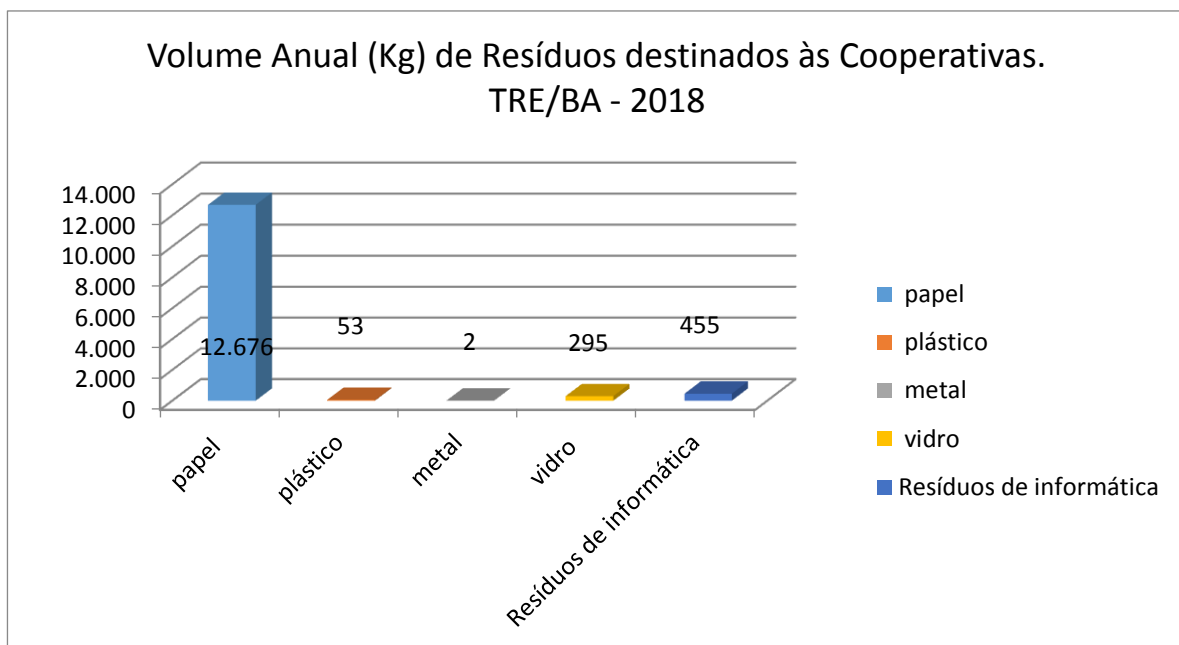
c) instalação de luminárias com aletas reflexivas, para melhor distribuição da luminosidade.

Por fim, a elaboração do projeto de reforma de Fórum Eleitoral de Itaparica já prevê adequações para permitir a geração de energia elétrica através de células fotovoltaicas.

4.7 GESTÃO DE RESÍDUOS

a) Coleta seletiva Solidária

Não foram definidas metas para os indicadores desse eixo no PLS- TRE/BA, visto que até 2017 não estava inserido na rotina da Coleta Seletiva a pesagem dos resíduos destinados às cooperativas que fazem parte do Programa *Recicle Já Bahia*. A pesagem de papel, plástico, metal, vidro e resíduos de informática começou a ser realizada a partir do mês de julho de 2018.



b) Resíduos Perigosos

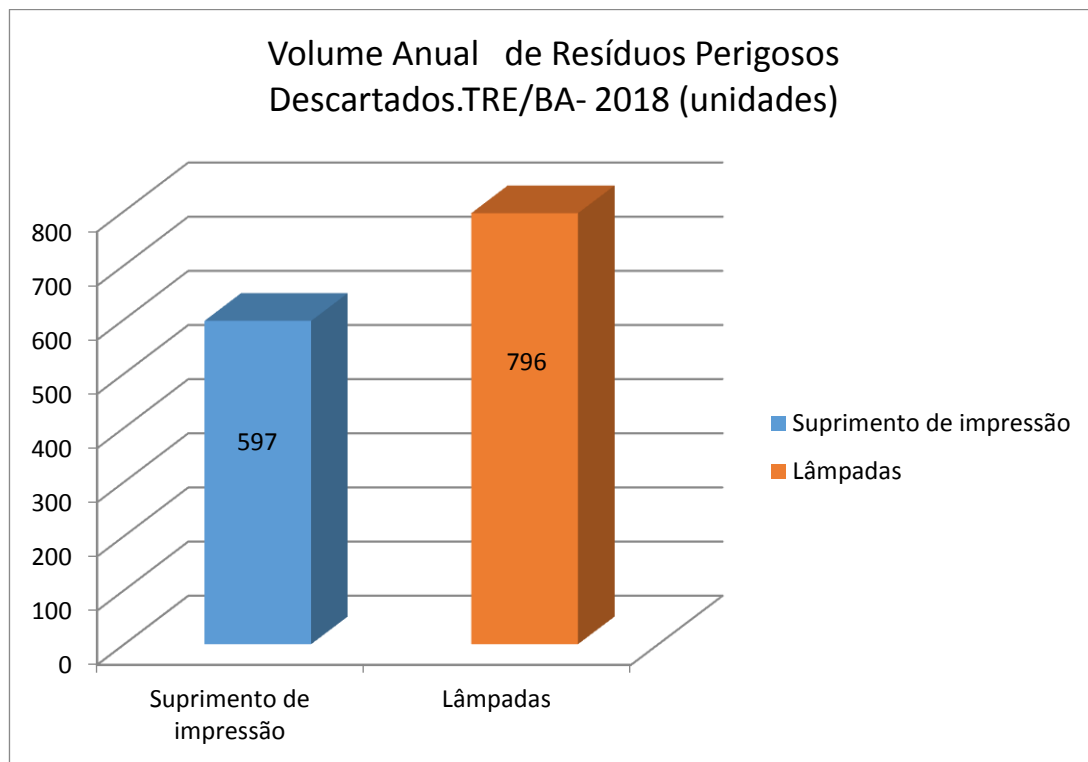


PODER JUDICIÁRIO
TRIBUNAL SUPERIOR ELEITORAL
TRIBUNAL REGIONAL ELEITORAL DA BAHIA

Seguindo o plano de ação previsto no PLS-TRE/BA, a Diretoria-Geral publicou em 24 de abril de 2018 no DJE, Ordem de Serviço n.º 04, para orientar a unidade do Regional acerca do recolhimento dos cartuchos de *toner* para devolução aos fornecedores por logística reversa.

Em 2018, foram encaminhadas 796 lâmpadas fluorescentes de descarga queimada para tratamento, com a IVOMAX-Serviços Ambientais Ltda., empresa especializada contratada pelo Programa de Coleta Seletiva em Órgãos Públicos - Recicle Já Bahia.

Quanto aos resíduos de serviços de saúde, a SGP deu início neste ano os estudos necessários para contratação de empresa especializada em serviço de coleta e transporte desse tipo de material.





PODER JUDICIÁRIO
TRIBUNAL SUPERIOR ELEITORAL
TRIBUNAL REGIONAL ELEITORAL DA BAHIA

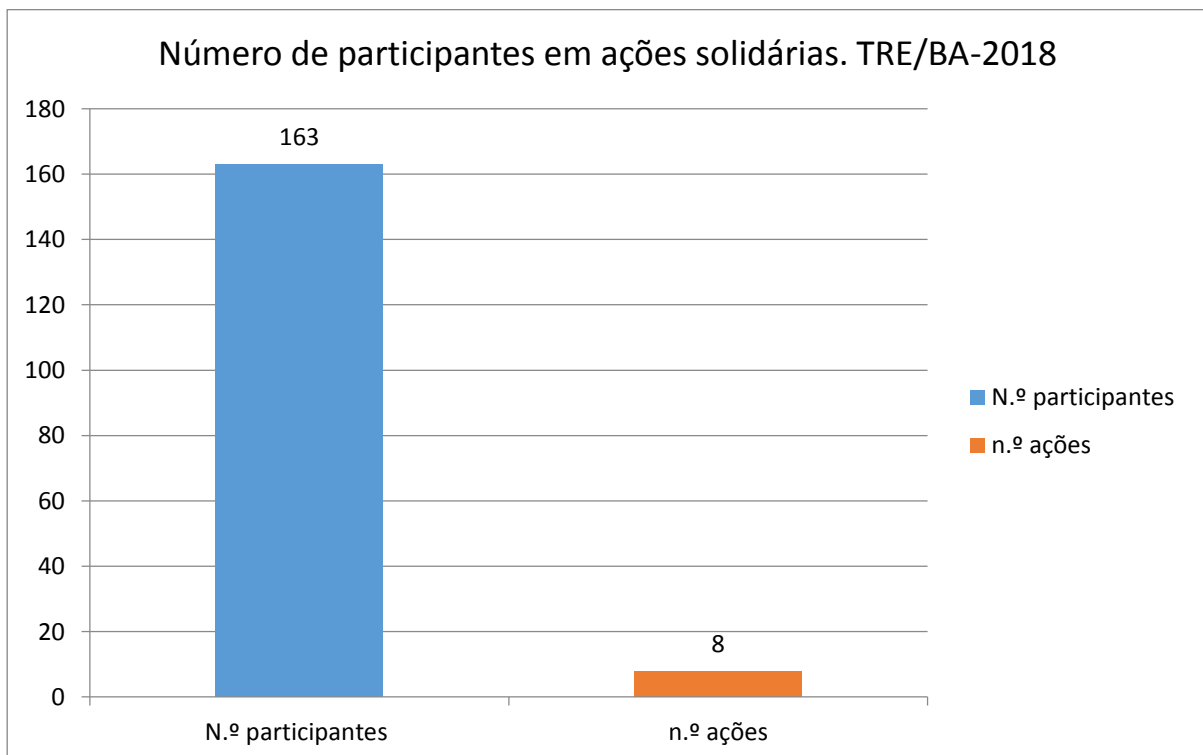
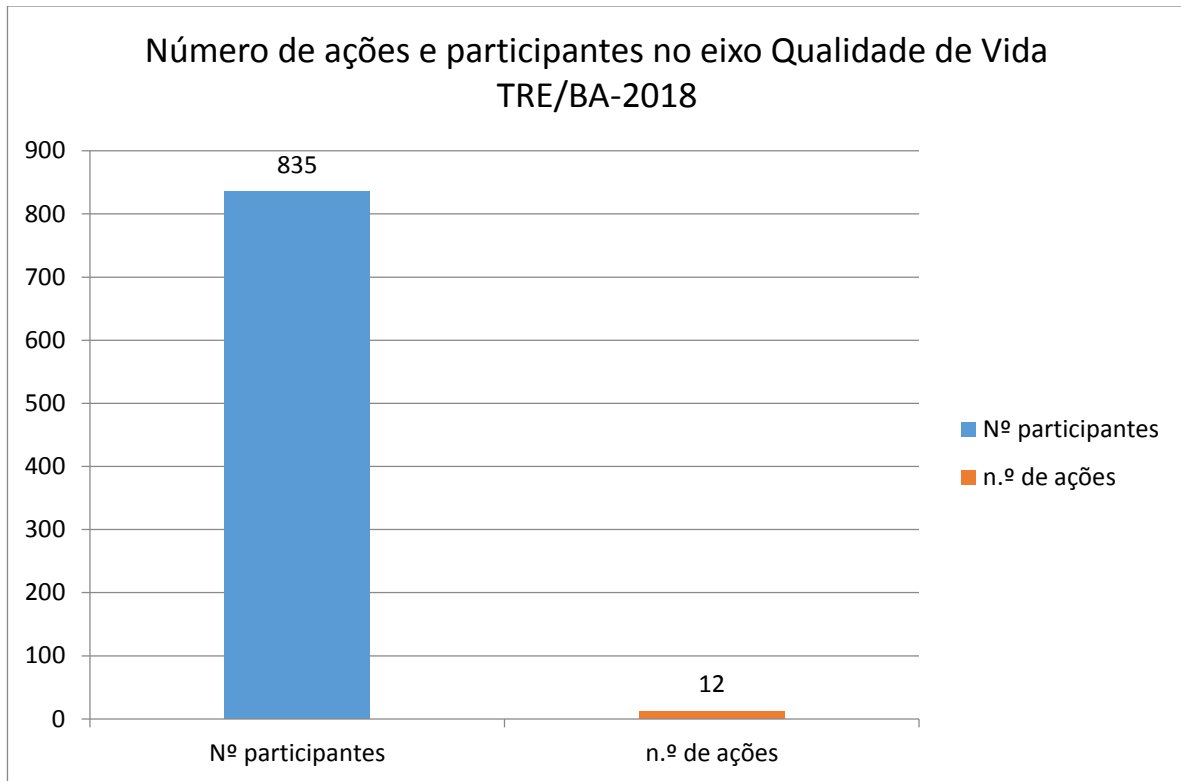
4.8 QUALIDADE DE VIDA NO AMBIENTE DE TRABALHO

Eventos/ações realizados em 2018:

1. Palestra *Reposição e Modulação Hormonal* - Ministrada pelo médico clínico Adolfo Duarte;
2. Exibição de vídeos na Sala de Convivência com a temática sexualidade feminina;
3. Realização de Exames Periódicos com trabalho de conscientização sobre a importância da avaliação;
4. Campanha de vacinação contra gripe;
5. Programa Novos Rumos de Preparação para Aposentadoria;
6. Palestra *Posso me aposentar, e agora?*;
7. Feirinha Saudável;
8. Projeto Terapias Alternativas com oficinas de automassagem, aromaterapia e musicoterapia;
9. Ação *Vai de Bike* - 1º Pedal do TRE;
10. Campanha de Prevenção ao Câncer de Mama;
11. Campanha de Prevenção ao Câncer de Próstata;
12. Ação *Vamos de Mãos Dadas Contra o Câncer* - 1ª Caminhada do TRE .



PODER JUDICIÁRIO
TRIBUNAL SUPERIOR ELEITORAL
TRIBUNAL REGIONAL ELEITORAL DA BAHIA





PODER JUDICIÁRIO
TRIBUNAL SUPERIOR ELEITORAL
TRIBUNAL REGIONAL ELEITORAL DA BAHIA

4.9 TELEFONIA

a) Telefonia fixa

Indicador: gasto com telefonia fixa (R\$).

Meta 2018: Reduzir em 5,6 % o gasto com telefonia fixa em relação ao registrado em 2016.

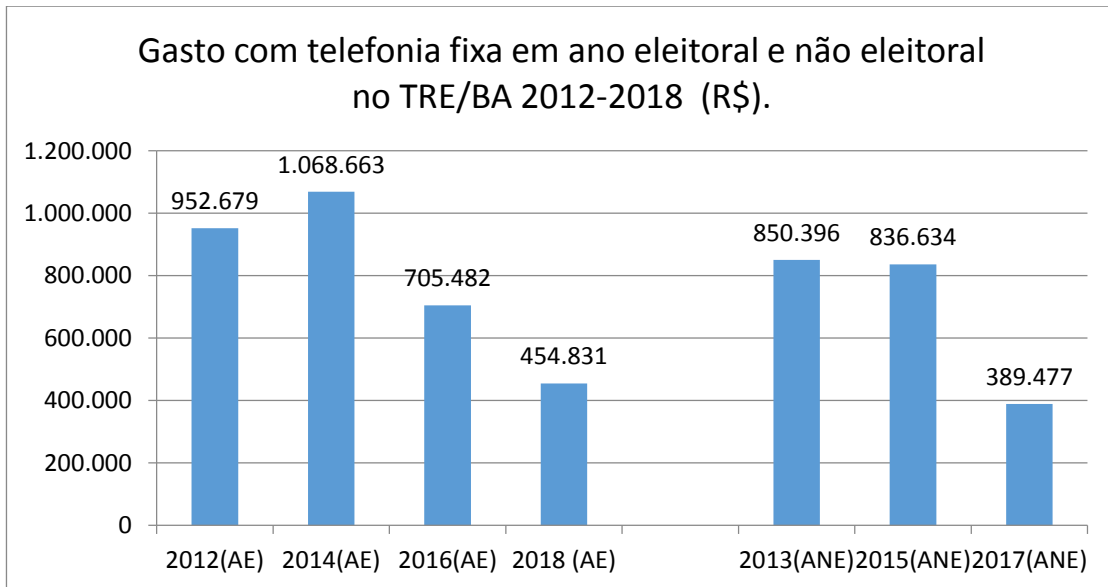
Resultado em 2018: economia de **R\$ 250.650,84** no gasto de telefonia fixa (**35,5%**) em relação ao registrado em 2016. **Meta atingida.**

Quadro 15- Avaliação comparativa do gasto com telefonia fixa em ano eleitoral e não eleitoral no período de 2012 a 2018. Imóveis do Interior.

	Ano	Gasto com telefonia fixa	N.º de linhas fixas	Variação (R\$)	Variação(%)
Ano Eleitoral	2012	952.678,93	683		
	2014	1.068.663,41	705	115.984,48	12,17
	2016	705.482,27	730	-363.181,14	-33,98
	2018	454.831,43	710	-250.650,84	-35,53
Ano Não Eleitoral	2013	850.396,17	710		
	2015	836.634,22	718	-13.761,95	-1,62
	2017	389.476,93	710	-447.157,29	-53,45



PODER JUDICIÁRIO
TRIBUNAL SUPERIOR ELEITORAL
TRIBUNAL REGIONAL ELEITORAL DA BAHIA



b) Telefonia móvel

Indicador: gasto com telefonia fixa (R\$).

Meta 2018: não ultrapassar o valor de **R\$ 182.438,16** o gasto com telefonia móvel.

Resultado em 2018: valor gasto com telefonia móvel foi de **R\$ 162.275,67**. Variação de **R\$ 33.419,22** (25,9%) em relação ao ano de 2016. Abaixo do teto estabelecido para o período.

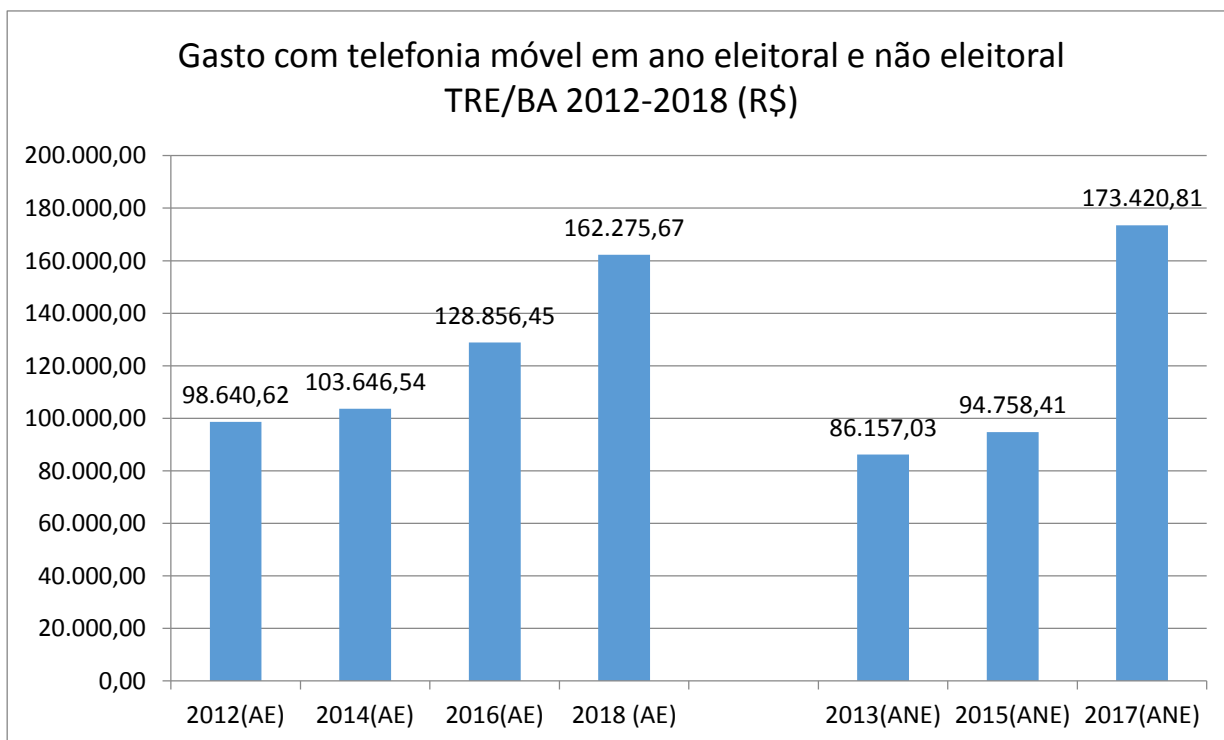
Meta atingida.

Quadro 16- Avaliação comparativa do gasto com telefonia móvel em ano eleitoral e não eleitoral no período de 2012 a 2018. Imóveis do Interior.



PODER JUDICIÁRIO
TRIBUNAL SUPERIOR ELEITORAL
TRIBUNAL REGIONAL ELEITORAL DA BAHIA

	Ano	Gasto com telefonia móvel	N.º de linhas móveis	Variação (R\$)	Variação(%)
Ano Eleitoral	2012	98.640,62	20	0,00	0,00
	2014	103.646,54	20	5.005,92	5,07
	2016	128.856,45	20	25.209,91	24,32
	2018	162.275,67	20	33.419,22	25,94
Ano Não Eleitoral	2013	86.157,03	20	0,00	0,00
	2015	94.758,41	20	8.601,38	9,98
	2017	173.420,81	20	78.662,40	83,01





PODER JUDICIÁRIO
TRIBUNAL SUPERIOR ELEITORAL
TRIBUNAL REGIONAL ELEITORAL DA BAHIA

4.10 VIGILÂNCIA

Indicador: gasto com contratos de vigilância armada no período-base.

Meta 2018: não ultrapassar o valor de **R\$ 5.253.833,02** com contratos de vigilância armada no período-base.

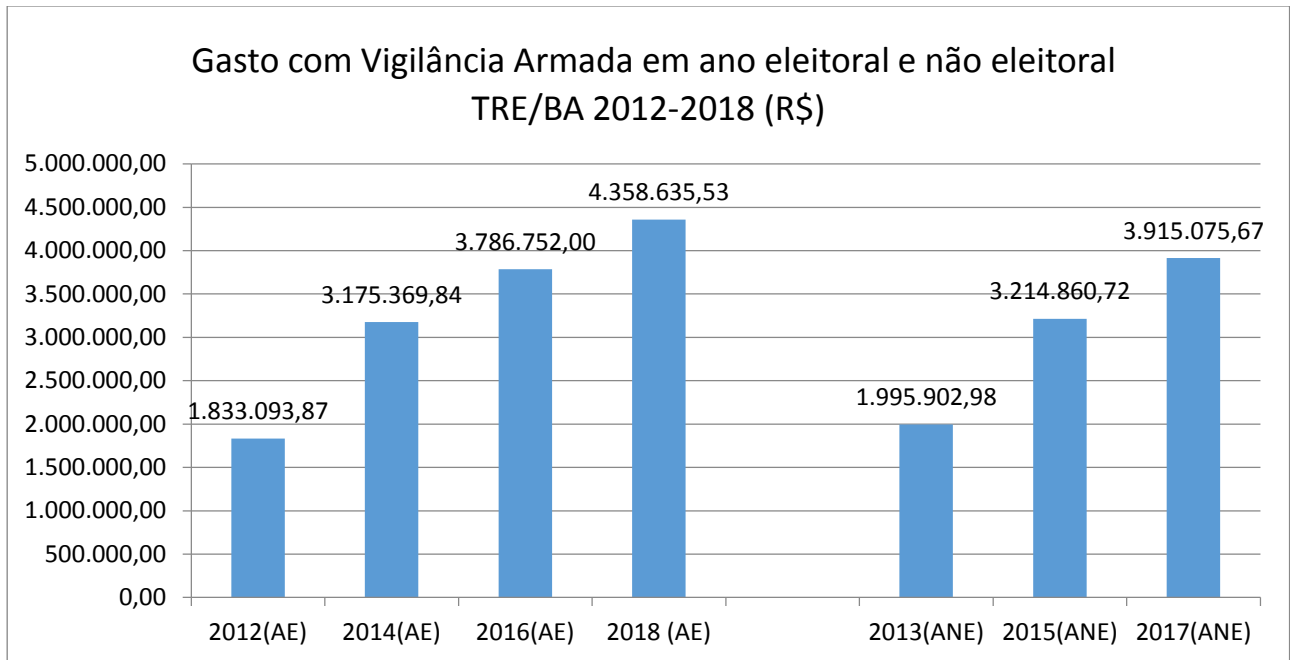
Resultado em 2018: valor gasto com contrato de vigilância armada no período-base **R\$ 4.358.635,53**. Variação de **R\$ 571.883,53 (15,1%)** em relação ao período-base 2016. Abaixo do teto estabelecido para o período. **Meta atingida.**

Quadro 17- Avaliação comparativa do gasto com vigilância armada em ano eleitoral e não eleitoral no período de 2012 a 2018.

	Ano	Gasto com Vigilância (R\$)	N.º de Postos de Vigilância armada	Variação (R\$)	Variação(%)
Ano Eleitoral	2012	1.833.093,87	52	-	-
	2014	3.175.369,84	70	1.342.275,97	73,22
	2016	3.786.752,00	67	611.382,16	19,25
	2018	4.358.635,53	76	571.883,53	15,10
Ano Não Eleitoral	2013	1.995.902,98	52	-	-
	2015	3.214.860,72	64	1.218.957,74	61,07
	2017	3.915.075,67	69	700.214,95	21,78



PODER JUDICIÁRIO
TRIBUNAL SUPERIOR ELEITORAL
TRIBUNAL REGIONAL ELEITORAL DA BAHIA



4.11 LIMPEZA (SEDE)

a) Contratação de serviços de limpeza

Indicador: gasto com contratos de serviço de limpeza no período-base.

Meta 2018: não ultrapassar o valor de **R\$ 1.683.114,19** com contrato de serviços de limpeza no período-base.

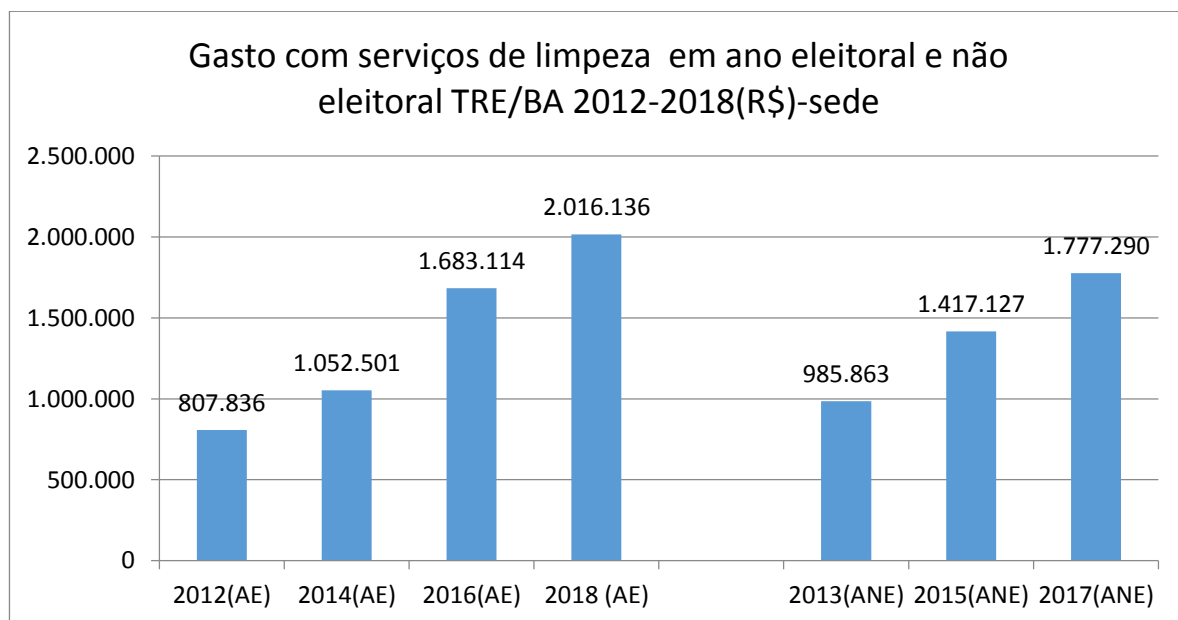
Resultado em 2018: valor gasto com contrato de limpeza no período-base **R\$ 2.016.134,92**. Variação de **R\$ 333.020,73 (19,8 %)** em relação ao período-base 2016. Acima do teto estabelecido para o período. **Meta não atingida.**



PODER JUDICIÁRIO
TRIBUNAL SUPERIOR ELEITORAL
TRIBUNAL REGIONAL ELEITORAL DA BAHIA

Quadro 18- Avaliação comparativa do gasto com serviço de limpeza em ano eleitoral e não eleitoral no período de 2012 a 2018. TRE/BA (sede).

TRE/BA (sede)	Ano	Gasto com material de limpeza (R\$)	Varição (R\$)	Varição (%)	Área contratada (m2)
Ano Eleitoral	2012	807.836,28			30.936
	2014	1.052.500,92	244.664,64	30,29	30.936
	2016	1.683.114,19	630.613,27	59,92	38.628
	2018	2.016.135,92	333.021,73	19,79	34.345
Ano Não Eleitoral	2013	985.862,88			30.936
	2015	1.417.126,56	431.263,68	43,74	38.628
	2017	1.777.289,76	360.163,20	25,42	24.820



b) Gasto com material de limpeza (sede)

Indicador: gasto com material de limpeza no período-base.



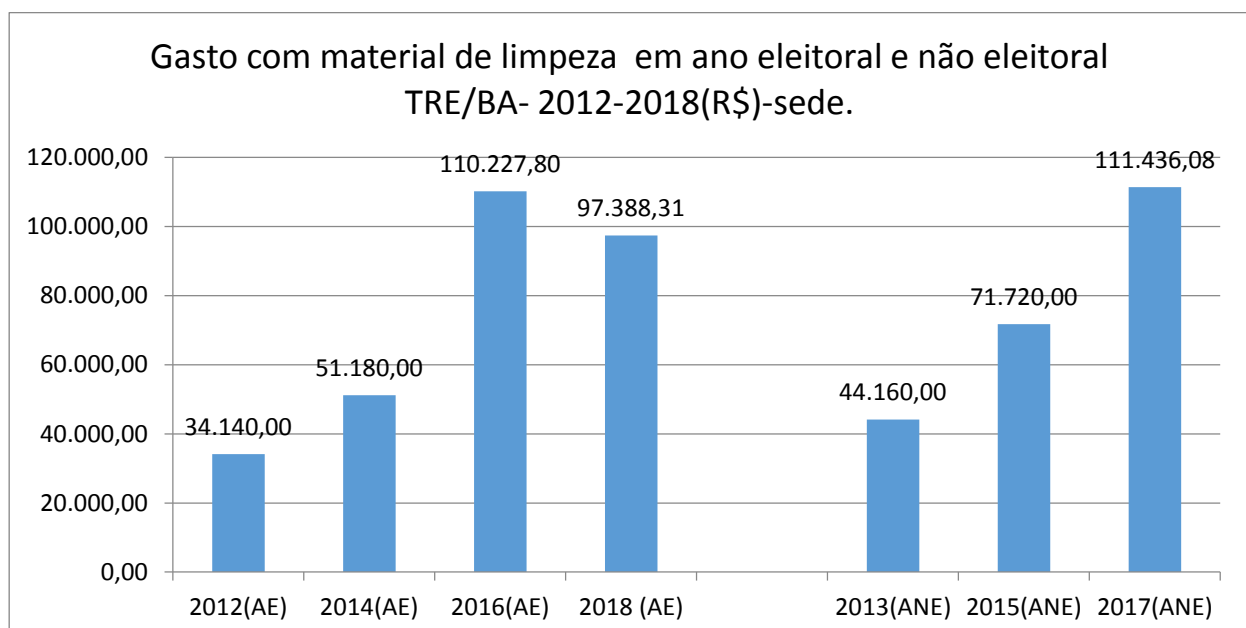
PODER JUDICIÁRIO
TRIBUNAL SUPERIOR ELEITORAL
TRIBUNAL REGIONAL ELEITORAL DA BAHIA

Meta 2018: não ultrapassar o valor de **R\$ 110.227,80** com material de limpeza no período-base.

Resultado em 2018: valor gasto com material de limpeza no período-base **R\$ 97.388,31**. Variação de **R\$ 12.839,49 (11,6%)** em relação ao período-base **2016**. Abaixo do teto estabelecido para o período. **Meta atingida.**

Quadro 19- Avaliação comparativa do gasto com material de limpeza em ano eleitoral e não eleitoral no período de 2012 a 2018. TRE/BA (sede).

TRE/BA (sede)	Ano	Gasto com material de limpeza (R\$)	Variação (R\$)	Variação (%)
Ano Eleitoral	2012	34.140,00	-	-
	2014	51.180,00	17.040,00	49,91
	2016	110.227,80	59.047,80	115,37
	2018	97.388,31	-12.839,49	-11,65
Ano Não Eleitoral	2013	44.160,00	-	-
	2015	71.720,00	27.560,00	62,41
	2017	111.436,08	39.716,08	55,38





PODER JUDICIÁRIO
TRIBUNAL SUPERIOR ELEITORAL
TRIBUNAL REGIONAL ELEITORAL DA BAHIA

4.12 VEÍCULOS/COMBUSTÍVEIS

Quadro 20- Avaliação comparativa do consumo de diesel em ano eleitoral e não eleitoral no período de 2012 a 2018. TRE/BA .

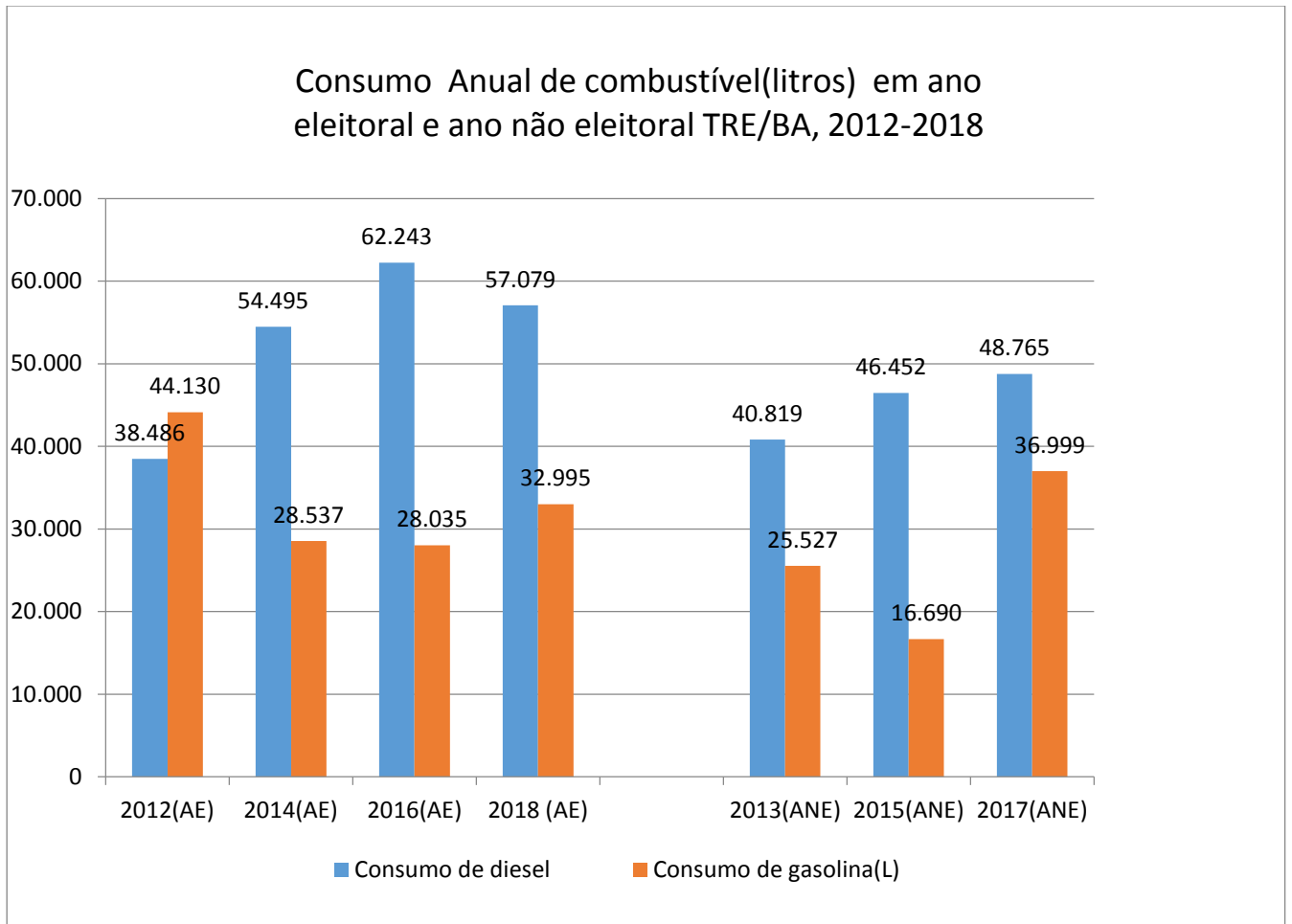
	Ano	Consumo de diesel (L)	Variação (L)	Variação(%)	Número de veículos
Ano Eleitoral	2012	38.486,03	-	-	11
	2014	54.495,01	16.008,98	41,60	21
	2016	62.242,99	7.747,98	14,22	15
	2018	57.079,00	-5.163,99	-8,30	15
Ano Não Eleitoral	2013	40.819,01	-	-	15
	2015	46.452,14	5.633,13	13,80	21
	2017	36.999,00	-9.453,14	-20,35	15

Quadro 21- Avaliação comparativa do consumo de gasolina em ano eleitoral e não eleitoral no período de 2012 a 2018. TRE/BA .

	Ano	Consumo de gasolina(L)	Variação (L)	Variação(%)	Número de veículos
Ano Eleitoral	2012	44.130,07	-	-	17
	2014	28.536,97	-15.593,10	-35,33	20
	2016	28.034,58	-502,39	-1,76	15
	2018	32.995,00	4.960,42	17,69	14
Ano Não Eleitoral	2013	25.527,35	-	-	21
	2015	16.690,08	-8.837,27	-34,62	21
	2017	36.999,00	20.308,92	121,68	15



PODER JUDICIÁRIO
TRIBUNAL SUPERIOR ELEITORAL
TRIBUNAL REGIONAL ELEITORAL DA BAHIA



Dentre as ações previstas no PLS-TRE/BA para redução dos custos de deslocamento de pessoal, bens e materiais, destacam-se :

- inclusão da contratação de serviço de *Taxi Gov* no PLANCONT 2019;
- elaboração do plano de manutenção de veículos (PAD n.º 12219/2018);
- elaboração de mapa de deslocamento anual para remessa e recolhimento de materiais.

4.13 REFORMA

De acordo com as informações prestadas pela Seção de Projetos e Obras - SEPROB, em 2017 não houve obras. No exercício de 2018 foram realizadas as reformas do auditório e reservatórios superior e inferior da sede, no valor de **R\$ 2.225.908,01**.



PODER JUDICIÁRIO
TRIBUNAL SUPERIOR ELEITORAL
TRIBUNAL REGIONAL ELEITORAL DA BAHIA

No auditório foram realizados os seguintes serviços:

- a) Tratamento de toda a estrutura metálica, troca das telhas da cobertura;
- b) Troca de todo revestimento de piso e parede, considerando especificações que atenderam as normas de acessibilidade e sustentabilidade;
- c) Requalificação das instalações elétricas e lógicas, ampliação de pontos para WI-FI em conformidade com as normas de segurança, usando tecnologia LED em iluminação e refletores;
- d) Instalação de acessibilidade, com piso tátil, mapa tátil, poltronas para obesos, pessoas com mobilidade reduzida e canhota, rampa de acesso ao palco e sinalização tátil;
- e) Modernização do Sistema de Som e Imagem;
- f) Instalação de Sistema de Detecção de Alarme de Incêndio.

Nos reservatórios foram realizados os os seguintes serviços:

- a) Tratamento total da área externa dos anéis de argamassa armada;
- b) Impermeabilização interna e externa;
- c) Troca de todas as tubulações atendendo às normas vigentes;
- d) Automação do sistema de bombas;
- e) Troca e adequação de escadas de marinheiro.

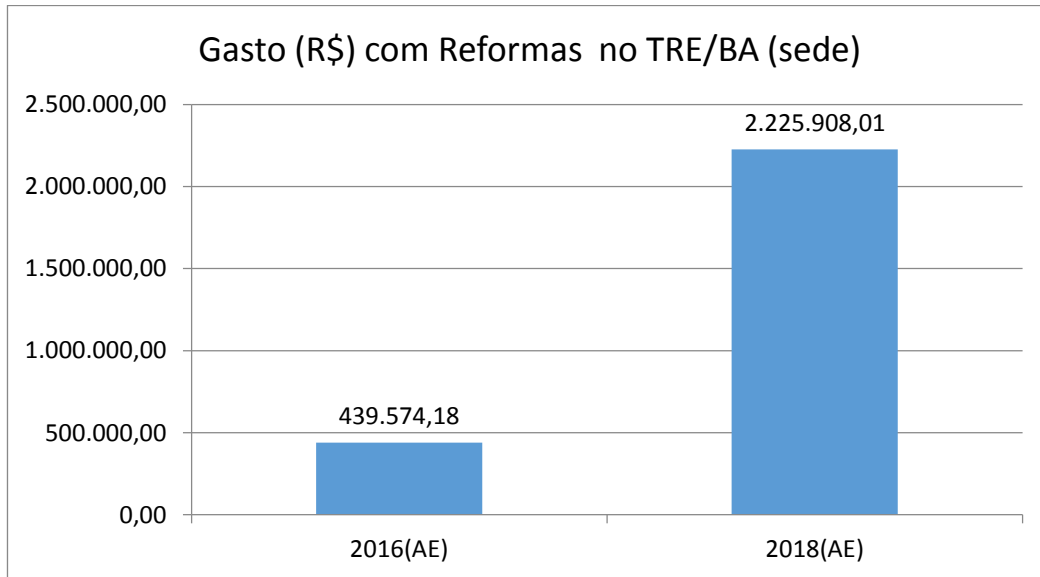
Conforme as informações fornecidas pela Seção de Manutenção da Capital-SEMAC, em 2018 foram realizadas diversas adequações de layout relacionadas às Eleições. Dentre elas destacam-se a preparação do mezanino (Recepção 2 do Anexo) para análise da Prestação de Contas e a montagem das salas de treinamento para instalação do Disk-Título, Transmissão Remota e Totalização.

Cabe registrar que não estão incluídas nesse valor as adequações de *layout* feitas no período, visto que foram realizadas com mão-de-obra da empresa de Manutenção Predial contratada, não sendo possível mensurar o valor das horas destinadas apenas às adequações de *layout*.



PODER JUDICIÁRIO
TRIBUNAL SUPERIOR ELEITORAL
TRIBUNAL REGIONAL ELEITORAL DA BAHIA

Dessa forma, verifica-se a necessidade de aprimorar a coleta de dados com objetivo de aperfeiçoar o monitoramento do indicador- *gasto com reformas nas unidades no período base*.



4.14 CAPACITAÇÃO E SENSIBILIZAÇÃO SOCIOAMBIENTAL

Indicador: número de ações de capacitação e sensibilização realizadas no período.

Meta 2018: realizar **5** ações de capacitação e sensibilização em ano não eleitoral.

Resultado em 2018: realização de **10** ações de capacitação e sensibilização com a participação de **557** servidores. Aumento de **9** ações em relação ao período de 2016. **Meta Atingida.**

Ações de capacitação e sensibilização Socioambiental no TRE/BA em 2018	
AÇÃO	Nº DE PARTICIPANTES
8.º Fórum Mundial de Água	3
Sustentabilidade na Administração Pública A3P	3



PODER JUDICIÁRIO
TRIBUNAL SUPERIOR ELEITORAL
TRIBUNAL REGIONAL ELEITORAL DA BAHIA

EAD – Introdução à Gestão Ambiental (1.º Ciclo)	119
EAD – Introdução à Gestão Ambiental (2.º Ciclo)	41
Gestão Sustentável e Administração Eficiente –	5
V Seminário de Planejamento Estratégico Sustentável do Poder Judiciário	2
XI Encontro de Servidores do Interior	323
Concurso para escolha do nome da mascote da sustentabilidade do TRE/BA	61
Campanha <i>Adote um copo.</i>	-
Campanha <i>Apague a Luz. Acenda essa ideia</i>	-
Campanha <i>Água. Economizar para não faltar</i>	-
Total	557

Dentre as ações citadas acima, destaca-se a realização do concurso para escolha do nome da mascote da sustentabilidade do TRE/BA, que objetiva informar e orientar o corpo funcional sobre práticas de sustentabilidade. A inscrição ocorreu no período de 4 a 12/6/2018, com expressiva participação de 61 inscritos e 305 sugestões de nomes. O resultado foi divulgado em 18/6/2018. A vencedora do concurso recebeu uma diária ofertada por um hotel padrão cinco estrelas, localizado em Salvador, e uma camisa personalizada. A entrega da premiação foi realizada pelo Excelentíssimo Senhor Presidente do Regional na abertura do XI Encontro de Servidores do Interior.

Ademais, foram realizadas as seguintes campanhas de sensibilização:

a) Campanha Adote um Copo - a iniciativa teve como objetivo diminuir a produção de resíduos sólidos e preservar o meio ambiente, além de promover o uso racional dos recursos não renováveis em todas as Unidades do Regional, na Capital e no Interior. A ação foi iniciada em **9/8/2018**, por meio de matéria jornalística produzida em conjunto com a ASCOM. Em



PODER JUDICIÁRIO
TRIBUNAL SUPERIOR ELEITORAL
TRIBUNAL REGIONAL ELEITORAL DA BAHIA

seguida, o PLAS afixou cartazes próximos aos bebedouros e, com o objetivo de atingir o maior número de pessoas, o Núcleo visitou 29 unidades, quando foi feita a sensibilização dos servidores para adesão à campanha. A execução está dentro do cronograma previsto.

b) Campanha Apague a Luz. Acenda essa ideia - a iniciativa teve como objetivo reduzir o consumo de energia elétrica mediante adoção de novos hábitos que resultem em economia para o Regional. A ação foi iniciada em 20/11/2018, com matéria jornalística produzida em conjunto com a ASCOM. Em seguida, o PLAS/DG afixou cartazes nos banheiros da sede, e semanalmente, por meio da mascote da sustentabilidade-ECO, apresenta dicas para gerar economia de energia relacionadas à utilização correta do ar condicionado, desligamento dos equipamentos de informática e da iluminação, entre outros.

c) Campanha Água. Economizar Para Não Faltar - a ação inicial foi uma reunião com colaboradores responsáveis pela manutenção dos jardins do Tribunal, na qual estiveram presentes os titulares da Secretaria de Gestão de Serviços e da Coordenadoria de Serviços Administrativos. O objetivo foi padronizar a irrigação dos jardins da Sede com vistas à promoção da economicidade e racionalidade do uso da água. Ver Anexo II.



PODER JUDICIÁRIO
TRIBUNAL SUPERIOR ELEITORAL
TRIBUNAL REGIONAL ELEITORAL DA BAHIA

5.0 INDICADORES OPERACIONAIS DO PLS E RESULTADOS DE 2016 A 2018.

5.1 Material de Consumo

Material de consumo			
3. Copos descartáveis			
	2016 (AE)	2017 (ANE)	2018(AE)
3.1 CCa - Consumo de copos descartáveis para água- cento- (200ml)	6154	9.330	4.177
3.2 CCc - Consumo de copos descartáveis para café- cento (50ml)	3346	4.144	3.452
3.2.1 CCT- Consumo de copos descartáveis total (R\$)	9.500	13.474	7.985
3.4 GCa - Gasto com copos descartáveis para água R\$ (200ml)	14880	23.082,10	10.425,49
3.5 GCc - Gasto com copos descartáveis para café R\$ (50ml)	4600	4.587,08	4.318,78
3.5.1 GCT- Gasto com copos descartáveis total (R\$)	19.480,00	27.669,18	14.338,00
4. Água envasada em embalagem plástica (200 ml)			
	2016(AE)	2017 (ANE)	2018(AE)
4.1 CEEd - Consumo de embalagens descartáveis para água mineral (200ml)- unidades	83.230	27.312	38.167
CEEd - Consumo de embalagens descartáveis para água mineral (500ml)- unidades	43.054	-	79.442
4.2 CEr - Consumo de embalagens retornáveis para água mineral – (20l) -unidades.	0	128	1.605
4.3 GAEd - Gasto com água mineral em embalagens descartáveis (200ml) R\$	35903	8.296,80	12.930,00
GAEd - Gasto com água mineral em embalagens descartáveis (500ml) R\$	25.650,00	-	48.000,00
4.4 GAer - Gasto com água mineral em embalagens retornáveis (20l) R\$	0	5.311,64	12.400,74
Obs: o consumo com água mineral em embalagens descartáveis (500ml) ocorre apenas em ano eleitoral.			
5. Impressão			
	2016 (AE)	2017(ANE)	2018(AE)
5.1 QI - Quantidade de impressões (unidades)	5.976.275*	4.357.059	6.530.940
5.2 QEI - Quantidade de equipamentos de impressão (impressoras contratadas)	273	273	272
5.4 GAs - Gasto com aquisições de suprimentos R\$	69.990,00	149.996,81	95.950,25
5.5 GAi - Gasto com aquisição de impressoras R\$	0,00	38.850,00	0,00
5.6 GCo - Gasto com contratos de terceirização de impressão R\$	753.133,80	679.494,22	866.330,60
*Houve a impressão de cadernos de votação pelas Zonas Eleitorais. A quantidade refere-se apenas às impressões realizadas pelos 273 equipamentos terceirizados. Para os demais equipamentos, o Tribunal não possui uma ferramenta de bilhetagem. Quantidade de equipamentos de impressão próprias-1339			



PODER JUDICIÁRIO
TRIBUNAL SUPERIOR ELEITORAL
TRIBUNAL REGIONAL ELEITORAL DA BAHIA

5.2 Energia Elétrica

7. Energia elétrica			
	2016 (AE)	2017(ANE)	2018 (AE)
7.5 NT - Negociação tarifária	A atual contratação celebrada entre o TRE/BA e a Coelba contempla a tarifa sazonal de horas.	Contrato de fornecimento nº 03/2017 de energia elétrica do Edifício-Sede, Prédio Anexo e Centro de Apoio Técnico (CAT) prevê critérios de economicidade, com aplicação de tarifas diferenciadas de demanda e consumo de energia elétrica em horário de "ponta" e "fora de ponta"	O fornecimento de energia elétrica da Capital já está adequada à modalidade tarifária mais vantajosa para o Tribunal (verde). Quanto às unidades cartorárias do Interior, apenas Vitória da Conquista e Feira de Santana precisam alterar a modalidade tarifária de "Normal" para "Branca".

5.3 Gestão de Resíduos

9. Gestão de resíduos			
	2016 (AE)	2017 (ANE)	2018(AE)
9.7 Dri - Destinação de resíduos de informática (KG)	-	-	455
9.8 Dsi - Destinação de suprimentos de impressão (unidade)	-	-	597
9.9 Dpb - Destinação de pilhas e baterias	-	-	-
9.10 Dlp - Destinação de lâmpadas	770	434	796
9.12 Dob - Destinação de resíduos de obras e reformas	-	-	-
5.4 Reformas			
10. Reformas			



PODER JUDICIÁRIO
TRIBUNAL SUPERIOR ELEITORAL
TRIBUNAL REGIONAL ELEITORAL DA BAHIA

	2016 (AE)	2017 (ANE)	2018(AE)
10.1 GRB - Gasto com reformas no período-base (R\$)	-	0,00	2.225.908,01
10.2 GRR - Gastos com reformas no período de referência R\$	439.574,18	-	0,00

A SEMAC - Seção de Manutenção da Capital informou que durante os anos de 2016 e 2017 foram realizadas diversas adequações de leiaute nos prédios Sede e Anexo por conta da inauguração/mudança de diversas unidades para o Prédio Anexo. As referidas adequações foram realizadas com mão-de-obra da Empresa de Manutenção Predial contratada, portanto não caracterizadas como obras ou reformas, e que os materiais utilizados foram os existentes em estoque, não sendo possível quantificar as despesas.

5.5 Limpeza

11. Limpeza

	2016(AE)	2017 (ANE)	2018(AE)
11.1 GLB - Gastos com contratos de limpeza no período-base R\$	3.660.505,49	3.766.582,44	3.835.918,68
11.2 m ² Cont - Área contratada	46.883,62	43.075,62	59.345,92
11.4 GLR - Gastos com contratos de limpeza no período de referência. (R\$)	3.016.889,76	3.660.505,49	3.766.582,44
11.6 GML - Gasto com material de limpeza. (R\$)	239.322,36	248.566,92	520.980,91

5.6 Vigilância

12. Vigilância

	2016(AE)	2017 (ANE)	2018(AE)
12.1 GVab - Gastos com contratos de vigilância armada no período-base R\$	3.786.752,00	3.915.075,67	4.358.635,53
12.2 QVab - Quantidade de postos de vigilância armada	67	69	*76
12.4 GVdb - Gastos com contratos de vigilância desarmada no período-base	0	0	0
12.5 QVd - Quantidade de postos de vigilância desarmada	0	0	0
12.7 GVT - Gasto total com contratos de vigilância no período de referência R\$	3.214.860,72	3.786.752,00	3.915.075,67

*Observação: valor médio



PODER JUDICIÁRIO
TRIBUNAL SUPERIOR ELEITORAL
TRIBUNAL REGIONAL ELEITORAL DA BAHIA

5.7 Veículos			
13. Veículos			
	2016(AE)	2017 (ANE)	2018(AE)
13.2 VG - Quantidade de veículos a gasolina	1	0	15
13.3 VEt - Quantidade de veículos a etanol	0	0	0
13.4 VF - Quantidade de veículos flex	14	15	5
13.5 VD - Quantidade de veículos a diesel	15	15	14
13.6 VGN - Quantidade de veículos a gás natural	0	0	0
13.7 VH - Quantidade de veículos híbridos	0	0	0
13.8 VEI - Quantidade de veículos elétricos	0	0	0
13.10 QVs - Quantidade de veículos de serviço	27	24	28
13.12 QVm - Quantidade de veículos para transporte de magistrados	3	06	4
13.14 Gmv - Gasto com manutenção de veículos R\$	285.651,18	377.263,26	527.656,62
13.16 Gcm - Gastos com contratos de motoristas R\$	929.738,21	1.078.389,30	928.368,95
5.8 Qualidade de Vida no ambiente de trabalho			
15. Qualidade de Vida			
	2016 (AE)	2017(ANE)	2018 (AE)
15.1 PVQ - Participação em ações de qualidade de vida	367	338	835
15.2 AQV - Quantidade de ações de qualidade de vida	25	10	12
15.4 PS - Participações em ações solidárias	-	160	163
15.5 AS - Quantidade de ações solidárias	-	7	08
15.7 Alnc - Ações de inclusão	0	1	0
5.9 Capacitação e Sensibilização Socioambiental			
16. Capacitação Socioambiental			
	2016 (AE)	2017(ANE)	2018(AE)
16.1 ACap - Ações de capacitação e sensibilização	1	3	12
16.2 PSC - Participação em ações de sensibilização e capacitação	1	35	557



PODER JUDICIÁRIO
TRIBUNAL SUPERIOR ELEITORAL
TRIBUNAL REGIONAL ELEITORAL DA BAHIA

6. MONITORAMENTO DOS PLANOS DE AÇÃO EM 2018

GRUPO EXECUTIVO Nº01 - uso eficiente de insumos e materiais (inventário de bens e materiais, papel, copos descartáveis, água mineral, suprimento de informática e outros).			
Ação	Local	Responsável	Status
Utilizar o Processo Judicial Eletrônico- PJE	TRE/Sede e Zonas Eleitorais	SJU	Em andamento.
Implementar a utilização da Eco font no TRE/BA (PAD nº 178/2017, Ordem de Serviço nº 07/2016).	TRE/Sede e Zonas Eleitorais	PLAS/DG/ ASCOM.	Ação pendente de execução.
Reduzir gradativamente do uso de copos descartáveis de 200 ml.	TRE	PLAS/DG/ ASCOM	Em andamento.
GRUPO EXECUTIVO Nº 02 – construções sustentáveis, eficiência hídrica, eficiência energética, layout e acessibilidade.			
Ação	Local	Responsável	Status
Implementar ações de sensibilização para o consumo consciente de água.	TRE/Sede e Zonas Eleitorais.	SEMAC/SEMAI/ASCOM	Em andamento.
Substituir gradativamente as torneiras convencionais por torneiras automáticas de pressão, bem como dos vasos sanitários existentes (que possuem descargas com acionamento único), por vasos sanitários com descarga com duplo acionamento.	Edifício-sede do TRE-BA, prédio anexo, anexo dos cartórios da Capital, Centro de Apoio Técnico – CAT e fóruns eleitorais do Interior.	SEMAC, SEMAI e SEPROB	Em andamento.
Utilizar insumos respeitando os critérios de sustentabilidade	TRE/BA (sede)	SGS	Em andamento.
Substituição gradativa das lâmpadas fluorescentes	Edifício-sede do TRE, prédio		



PODER JUDICIÁRIO
TRIBUNAL SUPERIOR ELEITORAL
TRIBUNAL REGIONAL ELEITORAL DA BAHIA

por lâmpadas de LED e/ou outras com maior eficiência energética.	anexo, anexo dos cartórios da Capital, CAT e Fóruns Eleitorais do Interior.	SGS	Em andamento.
Realizar campanha de uso racional de energia elétrica	TRE/BA	PLAS/SGS	Em andamento.
Instituir rotina de manutenção preventiva nos imóveis.	TRE/BA	SGS	Em andamento.
Utilizar insumos respeitando os critérios de sustentabilidade.	TRE/BA	SGS	Em andamento.
Utilizar técnicas de reaproveitamento de insumos em geral.	TRE/BA	SGS	Em andamento.
Atenção à Política Nacional de Resíduos Sólidos.	TRE/BA	SGS	Em andamento.

GRUPO EXECUTIVO Nº03 – gestão de resíduos (coleta seletiva solidária, resíduos de saúde, resíduos de obras, resíduos perigosos e outros gerados no órgão).

Ação	Local	Responsável	Status
Ampliar a coleta seletiva de resíduos sólidos com base na parceria existente com o Programa Recycle Já Bahia.	TRE/BA (sede)	SGA/SGS	Em andamento.
Implantar ou viabilizar a divulgação da destinação correta de cartucho/toner;	TRE/BA (sede e Zonas Eleitorais)	SGA/STI	Ação concluída.
Ampliar a coleta seletiva de resíduos sólidos com base na parceria existente com o Programa Recycle Já.	TRE/BA (sede)	SGA/SGS	Em andamento.
Destinar corretamente os resíduos de saúde	TRE/BA (sede)	SGP	Em andamento.
Implantar Coleta Seletiva no CAT	CAT	SGA/SGS	Em andamento.



PODER JUDICIÁRIO
TRIBUNAL SUPERIOR ELEITORAL
TRIBUNAL REGIONAL ELEITORAL DA BAHIA

GRUPO EXECUTIVO Nº04 – Qualidade de Vida no Ambiente de Trabalho (saúde e meio ambiente, inclusão voluntariado).			
Ação	Local	Responsável	Status
Elaborar Plano de Ação do Programa de Qualidade de Vida no Trabalho utilizando pesquisa empreendida pela Comissão do Programa de Qualidade de Vida no Trabalho - PQVT - para promover, prioritariamente, as ações que despertem maior número de interessados.	TRE/Sede e Zonas Eleitorais	SGP/COASA	Em andamento.
Ampliar a participação dos servidores em ações solidárias.	TRE/Sede e Zonas Eleitorais	SGP/COASA	Ação pendente de execução.
Estudar a viabilidade para criação de ações de inclusão destinadas aos servidores com deficiência.	TRE/Sede e Zonas Eleitorais.	Comissão Permanente de Acessibilidade e Inclusão.	Ação pendente de execução.
Projeto Melhoraacessibilidade.	TRE/BA	Comissão Permanente de Acessibilidade e Inclusão.	Em andamento.
GRUPO EXECUTIVO Nº08 – serviços de impressão, telefonia e tecnologia da informação e comunicação.			
Ação	Local	Responsável	Status
Estimular a utilização do uso da tecnologia VoIP.	Todas as unidades	ASCOM/ Comissão de Gestão do PLS/COSAD	Ação pendente de execução.
Regulamentar o uso da telefonia convencional.	Todas as unidades	Direção Geral	Ação pendente de execução.
Divulgar os dados de consumo ao corpo funcional.	Todas as unidades	COSAD, ASCOM	Ação pendente de execução.
Priorizar comunicação por mensagem eletrônica.	Todas as unidades	Direção-Geral/ Secretarias/ Cartórios.	Ação pendente de execução.



PODER JUDICIÁRIO
TRIBUNAL SUPERIOR ELEITORAL
TRIBUNAL REGIONAL ELEITORAL DA BAHIA

Observações: com a revisão do PLS em 5/11/2018 as ações desse grupo serão iniciadas em 2019.

GRUPO EXECUTIVO Nº06 - Contratações Sustentáveis (inclusão de critérios de sustentabilidade nas contratações).

Ação	Local	Responsável	Status
Revisar contratos de serviços de vigilância.	TRE/BA (sede)	SGA/SGS	Em andamento.
Revisar os procedimentos de limpeza	TRE/BA (sede)	SGA/SGS	Em andamento.
Identificar produtos de limpeza com menor impacto ambiental	TRE/BA (sede)	SGA/SGS	Em andamento.
Capacitar os terceirizados da(s) empresa(s) responsável(is) pela limpeza.	TRE/BA (sede)	SGA/SGS/PLAS/DG	Ação pendente de execução.
Adoção de produtividade diferenciada para contratação de serviços de limpeza.	TRE/BA (sede)	SGA/SGS	Em andamento.

GRUPO EXECUTIVO Nº 07 - Transporte sustentável (deslocamento de pessoal, bens e materiais).

Ação	Local	Responsável	Status
Elaborar mapa de deslocamentos semanais, para economia de combustível.	TRE/BA	SETRAN / COSAD,	Ação concluída.
Contratar empresa para transporte de cargas e encomendas para entrega de pequenos volumes.	TRE/BA	SETRAN / COSAD	Em andamento.
Realizar estudos para redução de custos na área de transporte.	TRE/BA	SETRAN / COSAD	Em andamento.

(GRUPO EXECUTIVO Nº 05–Sensibilização e capacitação sobre práticas de sustentabilidade, racionalização e consumo consciente).

Ação	Local	Responsável	Status
Contratar curso <i>in company</i> com utilização de material didático sustentável	TRE/BA	SGP	Em andamento.
Incluir o tema sustentabilidade na pauta do encontro de servidores do Interior e no programa	TRE/BA	SGP	Ação concluída.



PODER JUDICIÁRIO
TRIBUNAL SUPERIOR ELEITORAL
TRIBUNAL REGIONAL ELEITORAL DA BAHIA

de ambientação de novos servidores e estagiários.			
Viabilizar palestra ao TRE/BA sobre a prática da sustentabilidade.	TRE/BA	SGP	Em andamento.
Disponibilizar cursos a distância na plataforma Moodle com temas ambientais.	TRE/BA	SGP	Ação concluída.
Implementar o Portal Ambiental com as políticas de sustentabilidade adotadas pelo TRE/BA divulgando as metas, ações e resultados alcançados e demais ações educativas.	TRE/BA	SGP/PLAS/ASCOM	Ação pendente de execução.
Implementar ações de sensibilização para uso econômico de material de expediente e de eleições.	TRE/BA	SGP	Em andamento.
Realizar encontros com servidores efetivos, estagiários e terceirizados para sensibilizar sobre as ações educativas de consumo consciente.	TRE/BA	SGP	Em andamento.

7. CONSIDERAÇÕES FINAIS

Os resultados apresentados referem-se ao primeiro ano de implementação do PLS-TRE/BA, cujo desempenho foi monitorado por meio do indicador estratégico *i17-número de ações socioambientais*. Para alcançar a meta estabelecida para o indicador, foi realizada uma ação nos eixos: material de consumo, água/esgoto, gestão de resíduos, energia elétrica e capacitação/sensibilização.

Os outros eixos serão monitorados no próximo exercício, quando haverá maior atuação dos grupos executivos criados recentemente.

Quanto aos indicadores operacionais, verifica-se que dos 11 eixos para os quais foram definidas metas, 7 foram alcançadas, conforme os quadros abaixo:



PODER JUDICIÁRIO
TRIBUNAL SUPERIOR ELEITORAL
TRIBUNAL REGIONAL ELEITORAL DA BAHIA

Eixo	Resultado em 2018
Copos descartáveis (50 ml e 200 ml)	Meta atingida
Água/esgoto (Sede)	Meta atingida
Telefonia Fixa	Meta atingida
Telefonia Móvel	Meta atingida
Sensibilização e Capacitação Socioambiental	Meta atingida
Vigilância	Meta atingida
Material de Limpeza (Sede)	Meta atingida

Eixo	Resultado em 2018
Papel branco	Meta não atingida
Energia elétrica (Sede)	Meta não atingida
Água envasada (água mineral em copo de 200 ml)	Meta não atingida
Limpeza (Sede)	Meta não atingida

O resultado apresentado revela a necessidade de melhoria contínua do processo de gestão ambiental no Regional, com vistas a tornar o PLS um instrumento eficiente para racionalização dos gastos públicos.

Como principais entraves encontrados, destacamos a falta de capacitação dos membros dos grupos executivos em relação ao tema sustentabilidade, a dificuldade em determinar metas de consumo e gasto para unidades do Interior, e a ausência de sistema adequado para coleta de dados e produção de relatórios.

Com o aumento da participação dos grupos executivos, espera-se um aumento no número de ações socioambientais no próximo ano e a realização dos estudos necessários para estabelecer as metas ainda não definidas no PLS-TRE/BA.



PODER JUDICIÁRIO
TRIBUNAL SUPERIOR ELEITORAL
TRIBUNAL REGIONAL ELEITORAL DA BAHIA

8.0 ANEXO I. Quadro 1. Metas temáticas estabelecidas para o ano de 2018, parâmetros adotados e desempenho no período.

Tema	Meta	Referência/parâmetros	Resultados 2018		
Papel branco	Reduzir em 5% o consumo de papel branco em relação ao registrado em 2016.	Consumo em 2016: 15.427 resmas.	Consumo em 2018: 15.939	Aumento de 512 resmas no consumo de papel branco (3,2%).	Meta não atingida
	Reduzir em 5% a despesa com aquisição de papel não-reciclado próprio em relação ao registrado em 2016.	Gasto em 2016: R\$ 200.817,50	Gasto em 2018: R\$ 222.731,59	Aumento de R\$ 21.914,09 no gasto de papel não-reciclado próprio em relação ao ano de 2016 (10,9%).	Meta não atingida
Copos descartáveis (50 ml e 200 ml)	Reduzir em 5% o consumo total de copos descartáveis em relação ao registrado em 2016.	Consumo em 2016: 9.500 centos.	Consumo em 2018: 7.965 centos.	Economia de 1.535 centos de copos descartáveis. (redução de 16,2%)	Meta atingida
	Reduzir em 5% o gasto total com copos descartáveis em relação ao registrado em 2016.	Gasto em 2016: R\$ 19.480,00	Gasto em 2018: R\$ 14.744,27	Economia de R\$ 4.735,73 na despesa de copos descartáveis em relação ao ano de 2016 (24,3%).	Meta atingida
Água/esgoto (Sede)	Reduzir em 2% o consumo de água em relação ao registrado em 2016.	Consumo em 2016: 19.087 m³	Consumo em 2018: 17.117 m³	Economia de 1.970 m³ de água na Sede (10,3%) em relação ao ano de 2016.	Meta atingida



PODER JUDICIÁRIO
TRIBUNAL SUPERIOR ELEITORAL
TRIBUNAL REGIONAL ELEITORAL DA BAHIA

Tema	Meta	Referência/parâmetros	Resultados 2018		
Energia elétrica (Sede)	Reduzir em 0,5% o consumo de energia em relação ao registrado em 2016.	Consumo em 2016: 2.574.153 KWh	Consumo em 2018: 2.999.615 KWh	Aumento de 425.462 KWh no consumo de energia.(16,5%) em relação ao ano de 2016.	Meta não atingida
Telefonia Fixa	Reduzir em 5,6 % o gasto com telefonia fixa em relação ao registrado em 2016.	Gasto em 2016: R\$ 705.482,27	Gasto em 2018: R\$ 454.831,43	Economia de R\$ 250.650,84 no gasto de telefonia fixa (35,5%) em relação ao ano de 2016.	Meta atingida
Telefonia Móvel	Não ultrapassar o valor de R\$ 182.438,16 em 2018. Foi considerado o incremento médio de 8,76% ao ano a partir de 2017.	Gasto em 2016: R\$ 128.856,45	Consumo em 2018: R\$ 162.275,67	Varição de R\$ 33.419,22 no gasto de telefonia móvel (25,9%). Abaixo do teto de gasto estabelecido para o período.	Meta atingida
Sensibilização e Capacitação Socioambiental	Realizar 5 ações de capacitação/sensibilização em 2018.	2016: 01 ação	2018: 10 ações	Aumento de 09 ações de sensibilização e capacitação. Número de participantes- 557	Meta atingida



PODER JUDICIÁRIO
TRIBUNAL SUPERIOR ELEITORAL
TRIBUNAL REGIONAL ELEITORAL DA BAHIA

Tema	Meta	Referência/parâmetros	Resultados 2018		
Água envasada (água mineral em copo de 200 ml).	Reduzir em 5% o consumo de embalagens descartáveis para água mineral 200 ml em relação ao registrado em 2016. Reduzir em 5% o gasto com embalagens descartáveis para água mineral de 200 ml em relação ao registrado em 2016.	Consumo em 2016: 40.176 unidades. Gasto em 2016: R\$ 10.252,50	Consumo em 2018: 45.787 unidades. Gasto em 2018: R\$12.930,00	Aumento de 5.611 unidades de embalagens de água mineral em copo de 200 ml (13,9%). Aumento de R\$ 2.677,50 em relação ao ano de 2016 (26,12%).	Meta não atingida Meta não atingida
Vigilância	Não ultrapassar o valor de R\$ 5.253.833,02	Gasto em 2016: R\$ 3.786.752,00	Gasto em 2018: R\$ 4.358.635,53	Variação de R\$ 571.883,53 na contratação de vigilância armada (15,1%). Abaixo do teto estabelecido para o período.	Meta atingida



PODER JUDICIÁRIO
TRIBUNAL SUPERIOR ELEITORAL
TRIBUNAL REGIONAL ELEITORAL DA BAHIA

Tema	Meta	Referência/parâmetros	Resultados 2018		
Limpeza (Sede)	Não ultrapassar o valor de R\$ 1.683.114,19	Gasto em 2016: R\$ 1.683.114,19	Gasto em 2018: R\$ 2.016.134,92	Variação de R\$ 333.020,73 na contratação de vigilância armada (19,8%). Acima do teto estabelecido para o período.	Meta não atingida
Material de Limpeza (Sede)	Não ultrapassar o valor de R\$ 110.227,80	Gasto em 2016: R\$ 110.227,80	Gasto em 2018: R\$ 97.388,31	Redução de R\$ 12.839,49 na compra de material de limpeza (11,6%).	Meta atingida



PODER JUDICIÁRIO
TRIBUNAL SUPERIOR ELEITORAL
TRIBUNAL REGIONAL ELEITORAL DA BAHIA

9.0 ANEXO II

Concurso para a escolha do nome da mascote da Sustentabilidade do TRE-BA

“Todo dia é dia do Meio Ambiente!”



Junho é o mês do Meio Ambiente, comemore comigo escolhendo o meu nome!

Vamos lá!

Faça agora a sua inscrição por meio do formulário disponível na Intranet.


Tribunal Regional Eleitoral da Bahia 


 **HORA DO ECO**

Tenha uma atitude consciente. Adote seu copo e evite usar copos descartáveis.



CONSUMO CONSCIENTE: TRAGA SEU COPO, CANECA OU GARRAFA.


Tribunal Regional Eleitoral da Bahia 


 **HORA DO ECO**

APAGUE A LUZ. ACENDA ESSA IDEIA!

ECODICAS:

- Apague as luzes ao se ausentar do setor e do banheiro;
- Desligue o monitor quando não estiver em uso;
- Use roupas adequadas à temperatura da sala, em vez de abrir portas e janelas com o ar condicionado ligado.





Economizar energia faz toda diferença!



Apague a luz ao sair!



 **HORA DO ECO**

ATENÇÃO!

ESTAMOS EM CAMPANHA PARA ECONOMIA DE ENERGIA ELÉTRICA.

Participe!



CAMPANHA DE ECONOMIA DE ENERGIA 

 **HORA DO ECO**

Olá, pessoal!

Comece 2019 com atitudes sustentáveis. Economize energia, água e papel. Evite o uso de copos descartáveis.



VAMOS ECONOMIZAR!



