

DESEMPENHO DE INDICADORES POR OBJETIVO ESTRATÉGICO NO EXERCÍCIO 2025

FORTALECER A RELAÇÃO INSTITUCIONAL COM A SOCIEDADE								
	1° Tri		2° Tri		3° Tri		Final	
	Meta	Resultado	Meta	Resultado	Meta	Resultado	Meta	Resultado
i1 – Índice de confiança no TRE-BA		Medido bienalmente		Medido bienalmente		Medido bienalmente		Medido bienalmente
i2 – Índice de Transparência		Medido anualmente		Medido anualmente	97%	98,42%	97%	98,42%

PRESTAR SERVIÇO DE QUALIDADE AO PÚBLICO								
	1° Tri		2° Tri		3° Tri		Final	
	Meta	Resultado	Meta	Resultado	Meta	Resultado	Meta	Resultado
i3 – Índice de satisfação de clientes para atendimento presencial	88%	96,07%	88%	94,61%	88%	94,51%	88%	93,91%
i4 – Índice de satisfação de clientes para atendimento virtual	85%	91,57%	85%	90,64%	85%	90,45%	85%	89,32%
i5 – Taxa de unidades de atendimento acessíveis	97%	96,57%	97%	97,55%	97%	97,55%	97%	97,55%

FOMENTAR A EDUCAÇÃO PARA A CIDADANIA								
	1° Tri		2° Tri		3° Tri		Final	
	Meta	Resultado	Meta	Resultado	Meta	Resultado	Meta	Resultado
i6 – Promoção de campanha de esclarecimento sobre o processo eleitoral	75	70	75	70	75	100	75	100

i7 – Taxa de instituições de ensino alcançadas por ações de cidadania	15%	11,65%	15%	12,45%	15%	13,65%	15%	15,26%
i8 – Taxa de pessoas capacitadas em vagas disponibilizadas a mulheres e minorias em relação às candidaturas de 2020		Medido anualmente		Medido anualmente		Medido anualmente	3,50%	4,16%

AUMENTAR A AGILIDADE E A PRODUTIVIDADE NA PRESTAÇÃO JURISDICIONAL

	1º Tri		2º Tri		3º Tri		Final									
	Meta	Resultado	Meta	Resultado	Meta	Resultado	Meta	Resultado								
i9 – Taxa de agilidade no julgamento de processos no 1º grau	90%	99,77%	90%	99,56%	90%	98,75%	90%	97,84%								
i10 – Taxa de agilidade no julgamento de processos no 2º grau	95%	100%	95%	100%	95%	100%	95%	100%								
i11 – Taxa de julgamento de processos de conhecimento no 1º grau (Meta Nacional n.º 1 do Poder Judiciário/CNJ)	100%	Não mensurado	100%	94,13%	100%	102,18%	100%	101,74%								
i12 – Taxa de julgamento de processos de conhecimento no 2º grau (Meta Nacional n.º 1 do Poder Judiciário/CNJ)	100%	113,57%	100%	112,44%	100%	110,68%	100%	121,01%								
i13 – Taxa de julgamento de processos antigos no 1º grau (Meta Nacional n.º 02 do Poder Judiciário/CNJ)	100% (a)	100% (b)	Não mensurado	100% (a)	100% (b)	133,54% (a)	0,00% (b)	100% (a)	100% (b)	135,01% (a)	100% (b)	100% (a)	100% (b)	138,61% (a)	100% (b)	
i14 – Taxa de julgamento de processos antigos no 2º grau (Meta Nacional n.º 02 do Poder Judiciário/CNJ)	100% (a)	100% (b)	142,86% (a)	100% (b)	100% (a)	100% (b)	142,86% (a)	100% (b)	100% (a)	100% (b)	142,86% (a)	100% (b)	100% (a)	100% (b)	142,86% (a)	100% (b)
i15 – Taxa de congestionamento líquida no 1º grau	Até 33%	68,19%	Até 33%	24,24%	Até 33%	7,43%	Até 33%	3,98%								

i16 – Taxa de congestionamento líquida no 2º grau	Até 35%	34,41%	Até 35%	29,53%	Até 35%	19,39%	Até 35%	12,17%

COMBATER A CORRUPÇÃO, A IMPROBIDADE ADMINISTRATIVA E OS ILÍCITOS ELEITORAIS

	1º Tri		2º Tri				3º Tri				Final					
	Meta	Resultado	Meta	Resultado	Meta	Resultado	Meta	Resultado	Meta	Resultado						
i17 – Taxa de julgamento dos processos que possam importar na perda de mandato eletivo ou inelegibilidade – 1º grau (Meta Nacional n.º 4 do Poder Judiciário/CNJ)	100% (a)	100% (b)	Não mensurado		100% (a)	100% (b)	0,00% (a)	118,53% (b)	100% (a)	100% (b)	30,30% (a)	158,24% (b)	100% (a)	100% (b)	111,11% (a)	170,27% (b)
i18 – Taxa de julgamento dos processos que possam importar na perda de mandato eletivo ou inelegibilidade – 2º grau (Meta Nacional n.º. 4 do Poder Judiciário/CNJ)	100% (a)	100% (b)	100% (a)	200% (b)	100% (a)	100% (b)	100% (a)	200% (b)	100% (a)	100% (b)	100% (a)	200% (b)	100% (a)	100% (b)	100% (a)	100% (b)
i19 – Taxa de iniciativas fomentadas pelo TRE-BA que visam a acelerar a tramitação de ações criminais no 1º Grau			Medido anualmente				Medido anualmente				Medido anualmente		87,50%	125,00%		
i20 – Taxa de julgamento das prestações de contas anuais de partidos políticos – 1º grau	80%		29,41%		80%		33,66%		80%		85,85%		80%		97,42%	
i21 – Taxa de julgamento das prestações de contas anuais de partidos políticos – 2º grau	100%		50,00%		100%		100%		100%		100%		100%		100%	
i22 – Taxa de julgamento de prestações de contas eleitorais de partidos políticos e candidatos não	80%		35,64%		80%		80,81%		80%		98,72%		80%		99,89%	

eleitos – 1º grau								
i23 – Taxa de julgamento de prestações de contas eleitorais de partidos políticos e candidatos não eleitos – 2º grau	95%	80,77%	95%	100%	95%	100%	95%	100%
i44 - Taxa de cumprimento do Plano de Integridade do TRE-BA		Medido anualmente		Medido anualmente		Medido anualmente	90%	100%

APERFEIÇOAR A GOVERNANÇA E A GESTÃO ADMINISTRATIVA

	1º Tri		2º Tri		3º Tri		Final	
	Meta	Resultado	Meta	Resultado	Meta	Resultado	Meta	Resultado
i24 – Taxa de maturidade em gestão de riscos		Não mensurado (cancelado)		Não mensurado (cancelado)		Não mensurado (cancelado)		Não mensurado (cancelado)
i25 – Taxa de maturidade em gestão de processos		Não mensurado (cancelado)		Não mensurado (cancelado)		Não mensurado (cancelado)		Não mensurado (cancelado)
i26 – Taxa de maturidade em Governança		Medido bianualmente		Medido bianualmente		Medido bianualmente		Medido bianualmente
i27 – Taxa de processos organizacionais mapeados, com Gestão de Riscos e indicadores estabelecidos		Medido anualmente		Medido anualmente		Medido anualmente	80%	80%
i43 – Taxa de execução do Plano de Ação anual para disseminação de Gestão de Processos e de Riscos		Medido anualmente		Medido anualmente		Medido anualmente	85%	85,71%

MELHORAR A COMUNICAÇÃO ADMINISTRATIVA

	1º Tri		2º Tri		3º Tri		Final	
	Meta	Resultado	Meta	Resultado	Meta	Resultado	Meta	Resultado
i28 – Índice de qualidade da comunicação administrativa		Medido bianualmente	60%	34,95%	60%	34,95%	60%	34,95%

i45 – Grau de consciência estratégica do TRE-BA		Medido anualmente		Medido anualmente		Medido anualmente	88%	94,56%
---	--	--------------------------	--	--------------------------	--	--------------------------	------------	---------------

PROMOVER A SUSTENTABILIDADE AMBIENTAL

	1° Tri		2° Tri		3° Tri		Final	
	Meta	Resultado	Meta	Resultado	Meta	Resultado	Meta	Resultado
i29 – Índice de desempenho de sustentabilidade - IDS		Medido anualmente	60%	70,93%	60%	70,93%	60%	70,93%
i30 – Taxa de alcance das metas do Plano de Logística Sustentável		Medido anualmente		Medido anualmente		Medido anualmente	80%	60%

APRIMORAR A GESTÃO DE PESSOAS

	1° Tri		2° Tri		3° Tri		Final	
	Meta	Resultado	Meta	Resultado	Meta	Resultado	Meta	Resultado
i31 – Taxa de pesquisa de clima organizacional		Medido bianualmente	60%	64,20%	60%	64,20%	60%	64,20%
i32 – Índice de Governança e Gestão de Pessoas (iGovPessoas/iESGo-TCU)		Medido bianualmente		Medido bianualmente		Medido bianualmente		Medido bianualmente
i46 - Taxa de ausência de servidores efetivos por motivo de doença (TASE)		Medido anualmente		Medido anualmente		Medido anualmente	Até 4%	3,64%




PROMOVER A MELHORIA CONTÍNUA DA GOVERNANÇA E DA GESTÃO DE TIC

	1° Tri		2° Tri		3° Tri		Final	
	Meta	Resultado	Meta	Resultado	Meta	Resultado	Meta	Resultado
i33 – Taxa de satisfação dos usuários de TIC		Medido anualmente		Medido anualmente		Medido anualmente	85%	92,40%
i34 – Índice de Governança, Gestão e Infraestrutura (iGovTIC-JUD)		Medido anualmente		Medido anualmente	90%	96,28%	90%	96,28%
i35 – Índice de execução do		Medido		Medido		Medido	80%	87,50%

PDTIC		anualmente		anualmente		anualmente		
i36 – Índice de Adesão à Lei Geral de Proteção de Dados Pessoais - LGPD		Medido anualmente		Medido anualmente		Medido anualmente	81,08%	91,89%
i37 – Índice de adesão a pesquisas de satisfação padronizada (indicador do ENTIC-JUD/CNJ)		Medido anualmente		Medido anualmente		Medido anualmente		Não mensurado (Cancelado)

APERFEIÇOAR A GESTÃO ORÇAMENTÁRIA E FINANCEIRA

	1º Tri		2º Tri		3º Tri		Final	
	Meta	Resultado	Meta	Resultado	Meta	Resultado	Meta	Resultado
i38 – Taxa de aderência da execução ao planejamento orçamentário		Medido anualmente		Medido anualmente		Medido anualmente	84%	79,97%
i39 – Taxa de execução financeira		Medido anualmente		Medido anualmente		Medido anualmente	88%	96,56%
i40 – Taxa de evolução da liquidação da despesa		Medido anualmente		Medido anualmente		Medido anualmente	82%	72,48%
i41 – Taxa de liquidação dos créditos destinados às iniciativas estratégicas		Medido anualmente		Medido anualmente		Medido anualmente	40%	30,15%
i42 – Taxa de inscrição em restos a pagar		Medido anualmente		Medido anualmente		Medido anualmente	Até 12%	27,75%

Legenda		
	Meta alcançada	
		
		Meta não alcançada
		Não mensurado