

02

Ao  
Tribunal Regional Eleitoral  
Comissão Permanente de Licitação

**Modalidade da Licitação – TOMADA DE PREÇOS nº 002/2020**

# **PROPOSTA DE PREÇOS**

*WJ*



Compac Construções Ltda.

CNPJ: 10.593.378/0001-08

End. Conjunto Habitacional Nova Castro Alves, 01 Centro – Castro Alves – Bahia.

Tel. 71 3018-3678 E-mail: [compac@compacconstrucoes.com.br](mailto:compac@compacconstrucoes.com.br)

**INDICE**

**PROPOSTA DE PREÇOS**

Proposta	01 a 08
BDI	09
Encargos sociais	10
Composição de Preços	11 a 72
Cronograma	73 e 74
Dados complementares	75
Termo de encerramento	76

*W*

**PROPOSTA**

13

l

l

PROPOSTA

EMPRESA - COMPAC Construções Ltda.  
 CNPJ - 10.593.378/0001-08  
 ENDEREÇO - Conjunto Habitacional Nova Castro Alves, nº01 centro Castro Alves BA.  
 TEL.: (71) 3018-3678 E-mail - compac@compacconstrucoes.com.br  
 TOMADA DE PREÇOS - 002/2020



09

Bancos B.D.I. Encargos  
 Desonerado:  
 Horista: 84,04%  
 Mensalista:  
 47,00%

Item	Código Banco	Descrição	Und	Quant.	Valor Unit	Valor Unit com BDI	Total
<b>EXECUÇÃO DOS SERVIÇOS DE REFORMA DO FÓRUM ELEITORAL DE JACOBINA - BAHIA</b>							
<b>Planilha Orçamentária Sintética</b>							
1		<b>DESPESAS ADMINISTRATIVAS</b>					<b>89.713,83</b>
1.1		<b>DESPESAS COM PESSOAL</b>					<b>86.036,70</b>
1.1.1	93565 SINAPI	ENGENHEIRO CIVIL DE OBRA JUNIOR COM ENCARGOS COMPLEMENTARES	MES	3	13.889,54	17.927,22	53.781,66
1.1.2	93572 SINAPI	ENCARREGADO GERAL DE OBRAS COM ENCARGOS COMPLEMENTARES	MES	3	4.372,32	5.643,35	16.930,05
1.1.3	TRE 01 Próprio	VIGIA NOTURNO COM ENCARGOS	MES	3	3.957,80	5.108,33	15.324,99
1.2		<b>DESPESA DE CONSUMO GERAL</b>					<b>814,35</b>
1.2.1	TRE 04 Próprio	CONSUMO MATERIAL DE ESCRITÓRIO	MES	3	47,95	61,88	185,64
1.2.2	TRE 03 Próprio	CONSUMO MATERIAL DE LIMPEZA	MES	3	105,47	136,13	408,39
1.2.3	TRE 02 Próprio	CONSUMO DE MEDICAMENTO PRIMEIRO SOCORRO	MES	3	56,90	73,44	220,32
1.3		<b>LIMPEZA</b>					<b>2.862,78</b>
1.3.1	TRE JACO Próprio 05	LIMPEZA PERMANENTE DA OBRA	MES	3	739,34	954,26	2.862,78
2		<b>CANTEIRO/MANUTENÇÃO/CONSUMO</b>					<b>13.933,55</b>
2.1		<b>CANTEIRO DE OBRA/MOBILIZAÇÃO</b>					<b>2.741,03</b>
2.1.1	74209/001 SINAPI	PLACA DE OBRA EM CHAPA DE AÇO GALVANIZADO	m²	3	260,23	335,87	1.007,61
2.1.2	TRE 166 Próprio	MOBILIZAÇÃO PARA INSTALAÇÃO DO CANTEIRO DE OBRAS	UN	1	1.343,01	1.733,42	1.733,42
2.2		<b>TAXAS E IMPOSTOS</b>					<b>3.122,67</b>
2.2.1	TRE 08 Próprio	ARTS	UN	1	190,17	245,45	245,45
2.2.2	TRE 167 Próprio	TAXA HABITE-SE	UN	1	2.229,20	2.877,22	2.877,22
2.3		<b>SEGURANÇA E MEDICINA DO TRABALHO</b>					<b>1.254,48</b>
2.3.1	TRE 168 Próprio	PCMAT	UN	1	570,92	736,88	736,88
2.3.2	TRE 169 Próprio	PCMSO	UN	1	401,03	517,60	517,60
2.4		<b>LOCAÇÃO DE EQUIPAMENTOS</b>					<b>2.115,80</b>
2.4.1	TRE 07 Próprio	LOCAÇÃO DE ANDAIME METÁLICO TUBULAR TIPO TORRE	MMES	100	14,19	18,31	1.831,00
2.4.2	TRE 170 Próprio	ANDAIME METÁLICO TIPO FACHADEIRO. LARGURA= 1,20 M. ALTURA= 2,00 M LOCAÇÃO MONTAGEM DESMONTAGEM	M² MÊS	40	5,52	7,12	284,80
2.5		<b>INSTALAÇÕES PROVISÓRIAS</b>					<b>4.699,57</b>
2.5.1	TRE 171 Próprio	LOCAÇÃO DE CONTAINER 2,30 X 6,00 M, ALT. 2,50 M, PARA SANITARIO, COM 4 BACIAS, 8 CHUVEIROS, 1 LAVATORIO E 1 MICTÓRIO	UN	3	802,86	1.036,25	3.108,75
2.5.2	TRE 172 Próprio	INSTALAÇÃO PROVISÓRIA DE ÁGUA ESGOTO ENERGIA-PARA CONTAINER	UN	1	1.232,53	1.590,82	1.590,82
3		<b>SERVIÇOS PRELIMINARES</b>					<b>16.939,55</b>
3.1		<b>DEMOLIÇÕES E REMOÇÕES GERAL</b>					<b>12.272,96</b>
3.1.1	97647 SINAPI	REMOÇÃO DE TELHAS DE FIBROCIMENTO, METÁLICA E CERÂMICA, DE FORMA MANUAL, SEM REAPROVEITAMENTO. AF 12/2017	m²	610,05	2,39	3,08	1.878,95
3.1.2	TRE 173 Próprio	REMOÇÃO DE FORRO DE PVC	M²	365,96	12,22	15,77	5.771,18
3.1.3	97633 SINAPI	DEMOLIÇÃO DE REVESTIMENTO CERÂMICO, DE FORMA MANUAL, SEM REAPROVEITAMENTO AF 12/2017	m²	4	15,49	19,99	79,96
3.1.4	TRE 174 Próprio	DEMOLIÇÃO PISO ALTA RESISTÊNCIA, DE FORMA MECANIZADA, SEM REAPROVEITAMENTO	M²	65,43	12,19	15,73	1.029,21
3.1.5	TRE 195 Próprio	DEMOLICAO DE PISO DE CONCRETO COM UTILIZAÇÃO DE MARTELO ROMPEDOR PNEUMÁTICO	M²	4,38	95,47	123,22	539,70
3.1.6	TRE 181 Próprio	DEMOLIÇÃO DE MEIO FIO GRANITICO OU PRÉ-MOLDADO	M	38,04	1,74	2,24	85,20
3.1.7	TRE 197 Próprio	REMOÇÃO CUIDADOSA DE JANELAS, DE FORMA MANUAL, COM REAPROVEITAMENTO	M²	10,53	34,93	45,08	474,69
3.1.8	TRE 186 Próprio	REMOÇÃO BARRA DE APOIO, COM REAPROVEITAMENTO	UN	3	6,21	8,01	24,03
3.1.9	97644 SINAPI	REMOÇÃO DE PORTAS, DE FORMA MANUAL, SEM REAPROVEITAMENTO. AF 12/2017	m²	39,9	6,38	8,23	328,37
3.1.10	TRE 80 Próprio	REMOÇÃO DE CAIXA D'ÁGUA EM POLIETILENO SEM REAPROVEITAMENTO DE MATERIAL	UN	2	17,34	22,38	44,76
3.1.11	99814 SINAPI	LIMPEZA DE SUPERFÍCIE COM JATO DE ALTA PRESSÃO. AF 04/2019	m²	74,76	1,27	1,63	121,85
3.1.12	TRE 84 Próprio	REMOÇÃO DE GRADES EM F.F.º COM REAPROVEITAMENTO DE MATERIAL	M²	23,53	35,40	45,69	1.075,08
3.1.13	TRE 87 Próprio	REMOÇÃO DE PINTURA A OLEO ESMALTE SOBRE SUPERFÍCIE METÁLICA	M²	137,5	4,52	5,83	801,62
3.1.14	TRE 104 Próprio	DEMOLIÇÃO DE REBOCO	M²	2	7,12	9,18	18,36
3.2		<b>DEMOLIÇÃO DE CALHAS/RUFOS/IMPERMEABILIZAÇÃO</b>					<b>2.424,42</b>

3

3.2.1	97628 SINAPI	DEMOLIÇÃO DE LAJES, DE FORMA MANUAL, SEM REAPROVEITAMENTO AF 12 2017	m²	1,06	186,61	240,85	255,30
3.2.2	TRE 196 Próprio	REMOÇÃO DE PROTEÇÃO MECÂNICA DE IMPERMEABILIZAÇÃO	M²	54	9,18	11,84	639,36
3.2.3	97622 SINAPI	DEMOLIÇÃO DE ALVENARIA DE BLOCO FURADO, DE FORMA MANUAL, SEM REAPROVEITAMENTO, AF 12 2017	m²	9,93	37,75	48,72	483,78
3.2.4	TRE 182 Próprio	REMOÇÃO DE IMPERMEABILIZAÇÃO	M²	54	12,67	16,35	882,90
3.2.5	TRE 199 Próprio	DEMOLIÇÃO DE CONTRAPISO DE REGULARIZAÇÃO	M²	54	2,34	3,02	163,08
<b>3.3</b>		<b>DEMOLIÇÃO LAJE IMPERMEABILIZADA E RESERVATÓRIO</b>					<b>790,84</b>
3.3.1	TRE 196 Próprio	REMOÇÃO DE PROTEÇÃO MECÂNICA DE IMPERMEABILIZAÇÃO	M²	25,34	9,18	11,84	300,02
3.3.2	TRE 182 Próprio	REMOÇÃO DE IMPERMEABILIZAÇÃO	M²	25,34	12,67	16,35	414,30
3.3.3	TRE 199 Próprio	DEMOLIÇÃO DE CONTRAPISO DE REGULARIZAÇÃO	M²	25,34	2,34	3,02	76,52
<b>3.4</b>		<b>REMOÇÃO DE ACESSÓRIOS EXISTENTES</b>					<b>48,13</b>
3.4.1	97664 SINAPI	REMOÇÃO DE ACESSÓRIOS, DE FORMA MANUAL, SEM REAPROVEITAMENTO, AF 12 2017	UN	19	1,05	1,35	25,65
3.4.2	TRE 177 Próprio	REMOÇÃO DE CALXA DE PASSAGEM PARA DRENAGEM SEM REAPROVEITAMENTO DE MATERIAL	UN	1	17,42	22,48	22,48
<b>3.5</b>		<b>DEMOLIÇÃO DE PISOS</b>					<b>1.066,96</b>
3.5.1	97628 SINAPI	DEMOLIÇÃO DE LAJES, DE FORMA MANUAL, SEM REAPROVEITAMENTO AF 12 2017	m²	4,43	186,61	240,85	1.066,96
<b>3.6</b>		<b>EXPURGO E TRANSPORTE</b>					<b>336,24</b>
3.6.1	72897 SINAPI	CARGA MANUAL DE ENTULHO EM CAMINHÃO BASCULANTE 6 M3	m³	12	18,26	23,56	282,72
3.6.2	72900 SINAPI	TRANSPORTE DE ENTULHO COM CAMINHÃO BASCULANTE, 6 M3, RODOVIA PAVIMENTADA DMT 0,5 A 1,0 KM	m³	12	3,46	4,46	53,52
<b>4</b>		<b>FUNDAÇÕES</b>					<b>7.071,87</b>
<b>4.1</b>		<b>REFORÇO DE FUNDAÇÃO</b>					<b>5.331,99</b>
4.1.1	TRE 190 Próprio	ESCAVAÇÃO MANUAL A TRADO PARA ESTACAS COM DIÂMETRO 20,0 cm	M	8	9,47	12,22	97,76
4.1.2	96523 SINAPI	ESCAVAÇÃO MANUAL PARA BLOCO DE COROAMENTO OU SAPATA, COM PREVISÃO DE FÔRMA AF 06 2017	m²	1,66	68,00	87,76	145,68
4.1.3	96540 SINAPI	FABRICAÇÃO, MONTAGEM E DESMONTAGEM DE FÔRMA PARA BLOCO DE COROAMENTO, EM CHAPA DE MADEIRA COMPENSADA RESINADA, E=17 MM, 4 1700 1740 705 AF 06 2017	m²	8,6	81,10	104,67	900,16
4.1.4	96995 SINAPI	REATERRO MANUAL APOILOADO COM SOQUETE, AF 10 2017	m²	0,5	34,18	44,11	22,05
4.1.5	92269 SINAPI	FABRICAÇÃO DE FÔRMA PARA PILARES E ESTRUTURAS SIMILARES, EM MADEIRA SFRRADA E=25 MM, AF 12 2015	m²	3,6	67,56	87,19	313,88
4.1.6	92792 SINAPI	CORTE E DOBRA DE AÇO CA-50, DIÂMETRO DE 6,3 MM, UTILIZADO EM ESTRUTURAS DIVERSAS, EXCETO LAJES, AF 12 2015	KG	13,8	5,47	7,06	97,42
4.1.7	92791 SINAPI	CORTE E DOBRA DE AÇO CA-60, DIÂMETRO DE 5,0 MM, UTILIZADO EM ESTRUTURAS DIVERSAS, EXCETO LAJES, AF 12 2015	KG	6,57	5,78	7,46	49,01
4.1.8	92794 SINAPI	CORTE E DOBRA DE AÇO CA-50, DIÂMETRO DE 10,0 MM, UTILIZADO EM ESTRUTURAS DIVERSAS, EXCETO LAJES, AF 12 2015	KG	12,17	4,73	6,10	74,23
4.1.9	TRE 191 Próprio	CONCRETO FCK 30 PREPARO E LANÇAMENTO MANUAL EM ALICERCES	M³	8,21	321,58	415,06	3.407,64
4.1.10	72897 SINAPI	CARGA MANUAL DE ENTULHO EM CAMINHÃO BASCULANTE 6 M3	m³	8	18,26	23,56	188,48
4.1.11	72900 SINAPI	TRANSPORTE DE ENTULHO COM CAMINHÃO BASCULANTE 6 M3, RODOVIA PAVIMENTADA DMT 0,5 A 1,0 KM	m³	8	3,46	4,46	35,68
<b>4.2</b>		<b>VIGA BALDRAME</b>					<b>1.739,88</b>
4.2.1	TRE 190 Próprio	ESCAVAÇÃO MANUAL A TRADO PARA ESTACAS COM DIÂMETRO 20,0 cm	M	4	9,47	12,22	48,88
4.2.2	96539 SINAPI	FABRICAÇÃO, MONTAGEM E DESMONTAGEM DE FÔRMA PARA VIGA BALDRAME, EM CHAPA DE MADEIRA COMPENSADA RESINADA, E=17 MM, 2 1700 1740 705, AF 06 2017	m²	1,58	75,11	96,94	152,16
4.2.3	96995 SINAPI	REATERRO MANUAL APOILOADO COM SOQUETE, AF 10 2017	m²	1,2	34,18	44,11	52,93
4.2.4	92794 SINAPI	CORTE E DOBRA DE AÇO CA-50, DIÂMETRO DE 10,0 MM, UTILIZADO EM ESTRUTURAS DIVERSAS, EXCETO LAJES, AF 12 2015	KG	5,7	4,73	6,10	34,77
4.2.5	92761 SINAPI	ARMAÇÃO DE PILAR OU VIGA DE UMA ESTRUTURA CONVENCIONAL DE CONCRETO ARMADO EM UM EDIFÍCIO DE MÚLTIPLOS PAVIMENTOS UTILIZANDO AÇO CA-50 DE 8,0 MM - MONTAGEM, AF 12 2015	KG	2,3	7,18	9,26	21,29
4.2.6	TRE 191 Próprio	CONCRETO FCK 30 PREPARO E LANÇAMENTO MANUAL EM ALICERCES	M³	3,24	321,58	415,06	1.344,79
4.2.7	72897 SINAPI	CARGA MANUAL DE ENTULHO EM CAMINHÃO BASCULANTE 6 M3	m³	3	18,26	23,56	70,68
4.2.8	72900 SINAPI	TRANSPORTE DE ENTULHO COM CAMINHÃO BASCULANTE 6 M3, RODOVIA PAVIMENTADA DMT 0,5 A 1,0 KM	m³	3	3,46	4,46	13,38
<b>5</b>		<b>COBERTURA</b>					<b>41.206,84</b>
<b>5.1</b>		<b>TELHAMENTO</b>					<b>35.446,24</b>
5.1.1	TRE 184 Próprio	TELHAMENTO COM TELHA ONDULADA DE FIBROCIMENTO E=8 MM, COM RECOBRIMENTO LATERAL DE 1/4 DE ONDA PARA TELHADO COM INCLINAÇÃO MAIOR QUE 10°, COM ATÉ 2 ÁGUAS, INCLUSIVE IÇAMENTO	M²	610,05	40,13	51,79	31.594,48
5.1.2	TRE 185 Próprio	CUMEEIRA PARA TELHA DE FIBROCIMENTO ONDULADA E=8 MM, INCLUSIVE ACESSÓRIOS DE FIXAÇÃO E IÇAMENTO-FORNECIMENTO E INSTALAÇÃO	M	16,45	181,42	234,15	3.851,76
<b>5.2</b>		<b>CALHAS / RUFOS</b>					<b>5.760,60</b>
5.2.1	89168 SINAPI	(COMPOSIÇÃO REPRESENTATIVA) DO SERVIÇO DE ALVENARIA DE VEDAÇÃO DE BLOCOS VAZADOS DE CERÂMICA DE 9X19X19CM (ESPESURA 9CM), PARA EDIFICAÇÃO HABITACIONAL UNIFAMILIAR (CASA) E EDIFICAÇÃO PÚBLICA PADRÃO, AF 11 2014	m²	18,9	61,73	79,67	1.505,76
5.2.2	87879 SINAPI	CHAPISCO APLICADO EM ALVENARIAS E ESTRUTURAS DE CONCRETO INTERNAS, COM COLHER DE PEDREIRO ARGAMASSA TRAÇO 1:3 COM PREPARO EM BETONEIRA 400L, AF 06 2014	m²	37,8	2,94	3,79	143,26

88

5.2.3	87792 SINAPI	EMBOCO OU MASSA ÚNICA EM ARGAMASSA TRAÇO 1:2:8. PREPARO MECÂNICO COM BETONEIRA 400 L. APLICADA MANUALMENTE EM PANOS CEGOS DE FACHADA (SEM PRESENÇA DE VÃOS). ESPESSURA DE 25 MM. AF. 06/2014	m <sup>2</sup>	37,8	25,95	33,49	1.265,92
5.2.4	92269 SINAPI	FABRICAÇÃO DE FÔRMA PARA PILARES E ESTRUTURAS SIMILARES. EM MADEIRA SERRADA E=25 MM. AF. 12/2015	m <sup>2</sup>	9	67,56	87,19	784,71
5.2.5	92759 SINAPI	ARMAÇÃO DE PILAR OU VIGA DE UMA ESTRUTURA CONVENCIONAL DE CONCRETO ARMADO EM UM EDIFÍCIO DE MÚLTIPLOS PAVIMENTOS UTILIZANDO AÇO CA-60 DE 5,0 MM - MONTAGEM. AF. 12/2015	KG	15	9,03	11,65	174,75
5.2.6	TRE 175 Próprio	CONCRETO FCK 20 PREPARO MECANICO E LANÇAMENTO MANUAL COM BALDES EM ESTRUTURAS	M <sup>3</sup>	0,34	445,20	574,61	195,36
5.2.7	92267 SINAPI	FABRICAÇÃO DE FÔRMA PARA LAJES. EM CHAPA DE MADEIRA COMPENSADA RESINADA E=17 MM. AF. 12/2015	m <sup>2</sup>	28	20,53	26,49	741,72
5.2.8	92768 SINAPI	ARMAÇÃO DE LAJE DE UMA ESTRUTURA CONVENCIONAL DE CONCRETO ARMADO EM UM EDIFÍCIO DE MÚLTIPLOS PAVIMENTOS UTILIZANDO AÇO CA-60 DE 5,0 MM - MONTAGEM. AF. 12/2015	KG	34	7,88	10,17	345,78
5.2.9	TRE 175 Próprio	CONCRETO FCK 20 PREPARO MECANICO E LANÇAMENTO MANUAL COM BALDES EM ESTRUTURAS	M <sup>3</sup>	1,05	445,20	574,61	603,34
<b>6</b>		<b>IMPERMEABILIZAÇÃO / TRATAMENTO</b>					<b>36.236,50</b>
<b>6.1</b>		<b>CALHAS/RUFOS</b>					<b>26.456,79</b>
6.1.1	98546 SINAPI	IMPERMEABILIZAÇÃO DE SUPERFÍCIE COM MANTA ASFÁLTICA. UMA CAMADA. INCLUSIVE APLICAÇÃO DE PRIMER ASFÁLTICO. E=3MM. AF. 06/2018	m <sup>2</sup>	65,52	61,55	79,44	5.204,90
6.1.2	TRE 188 Próprio	FORNECIMENTO INSTALACAO PAPEL KRAFT. PARA IMPERMEABILIZACAO.	M <sup>2</sup>	65,52	7,22	9,31	609,99
6.1.3	87767 SINAPI	CONTRAPISO EM ARGAMASSA TRAÇO 1-4 (CIMENTO E AREIA). PREPARO MANUAL. APLICADO EM ÁREAS MOLHADAS SOBRE IMPERMEABILIZAÇÃO. ESPESSURA 4 CM. AF. 06/2014	m <sup>2</sup>	65,52	42,92	55,39	3.629,15
6.1.4	98565 SINAPI	PROTEÇÃO MECÂNICA DE SUPERFÍCIE HORIZONTAL COM ARGAMASSA DE CIMENTO E AREIA. TRAÇO 1:3. E=3CM. AF. 06/2018	m <sup>2</sup>	65,52	33,91	43,76	2.867,15
6.1.5	TRE 183 Próprio	IMPERMEABILIZACAO COM PINTURA A BASE DE RESINA ACRILICA. TRÊS DEMAOS. INCLUSIVE TECIDO DE REFORÇO-EM RUFO	M <sup>2</sup>	160	68,50	88,41	14.145,60
<b>6.2</b>		<b>LAJES</b>					<b>4.761,36</b>
6.2.1	87767 SINAPI	CONTRAPISO EM ARGAMASSA TRAÇO 1-4 (CIMENTO E AREIA). PREPARO MANUAL. APLICADO EM ÁREAS MOLHADAS SOBRE IMPERMEABILIZAÇÃO. ESPESSURA 4 CM. AF. 06/2014	m <sup>2</sup>	25,34	42,92	55,39	1.403,58
6.2.2	98546 SINAPI	IMPERMEABILIZAÇÃO DE SUPERFÍCIE COM MANTA ASFÁLTICA. UMA CAMADA. INCLUSIVE APLICAÇÃO DE PRIMER ASFÁLTICO. E=3MM. AF. 06/2018	m <sup>2</sup>	25,34	61,55	79,44	2.013,00
6.2.3	TRE 188 Próprio	FORNECIMENTO INSTALACAO PAPEL KRAFT. PARA IMPERMEABILIZACAO.	M <sup>2</sup>	25,34	7,22	9,31	235,91
6.2.4	98565 SINAPI	PROTEÇÃO MECÂNICA DE SUPERFÍCIE HORIZONTAL COM ARGAMASSA DE CIMENTO E AREIA. TRAÇO 1:3. E=3CM. AF. 06/2018	m <sup>2</sup>	25,34	33,91	43,76	1.108,87
<b>6.3</b>		<b>APLICAÇÃO DE TELA NAS PLATIBANDAS E PAREDES COM FISSURAS</b>					<b>4.952,88</b>
6.3.1	TRE 198 Próprio	APLICAÇÃO DE TELA FIX LARGURA 15CM. PARA TRINCAS E JUNTAS	M	173	17,10	22,07	3.818,11
6.3.2	97631 SINAPI	DEMOLIÇÃO DE ARGAMASSAS. DE FORMA MANUAL. SEM REAPROVEITAMENTO. AF. 12/2017	m <sup>2</sup>	25,92	2,27	2,92	75,68
6.3.3	87873 SINAPI	CHAPISCO APLICADO EM ALVENARIAS E ESTRUTURAS DE CONCRETO INTERNAS. COM ROLO PARA TEXTURA ACRILICA. ARGAMASSA TRAÇO 1-4 E EMULSÃO POLIMÉRICA (ADESIVO) COM PREPARO MANUAL. AF. 06/2014	m <sup>2</sup>	25,92	3,78	4,87	126,23
6.3.4	87530 SINAPI	MASSA ÚNICA. PARA RECEBIMENTO DE PINTURA. EM ARGAMASSA TRAÇO 1:2:8. PREPARO MANUAL. APLICADA MANUALMENTE EM FACES INTERNAS DE PAREDES. ESPESSURA DE 20MM. COM EXECUÇÃO DE TALISCAS. AF. 06/2014	m <sup>2</sup>	25,92	27,89	35,99	932,86
<b>6.4</b>		<b>DRENOS</b>					<b>65,47</b>
6.4.1	90438 SINAPI	FURO EM ALVENARIA PARA DIÂMETROS MAIORES QUE 75 MM. AF. 05/2015	UN	1	38,67	49,91	49,91
6.4.2	TRE 189 Próprio	INST. TUBO PVC. SÉRIE N. ESGOTO PREDIAL. DN 75 MM. P. ESCOAMENTO DE AGUA. (DRENO DA CAIXA D'ÁGUA).	M	1	12,06	15,56	15,56
<b>7</b>		<b>FECHAMENTOS</b>					<b>1.746,47</b>
7.1	89168 SINAPI	(COMPOSIÇÃO REPRESENTATIVA) DO SERVIÇO DE ALVENARIA DE VEDAÇÃO DE BLOCOS VAZADOS DE CERÂMICA DE 9X19X19CM (ESPESSURA 9CM). PARA EDIFICAÇÃO HABITACIONAL UNIFAMILIAR (CASA) E EDIFICAÇÃO PÚBLICA PADRÃO. AF. 11/2014	m <sup>2</sup>	14,2	61,73	79,67	1.131,31
7.2	101161 SINAPI	ALVENARIA DE VEDAÇÃO COM ELEMENTO VAZADO DE CONCRETO (COBOGÓ) DE 7X50X50CM E ARGAMASSA DE ASSENTAMENTO COM PREPARO EM BETONEIRA. AF. 05/2020	m <sup>2</sup>	4,45	107,11	138,24	615,16
<b>8</b>		<b>PAVIMENTO (PISOS)</b>					<b>17.954,00</b>
8.1	95241 SINAPI	LASTRO DE CONCRETO MAGRO. APLICADO EM PISOS OU RADIERS. ESPESSURA DE 5 CM. AF. 07/2016	m <sup>2</sup>	61,84	19,99	25,80	1.595,47
8.2	94438 SINAPI	(COMPOSIÇÃO REPRESENTATIVA) DO SERVIÇO DE CONTRAPISO EM ARGAMASSA TRAÇO 1-4 (CIM E AREIA). EM BETONEIRA 400 L. ESPESSURA 3 CM ÁREAS SECAS E 3 CM ÁREAS MOLHADAS. PARA EDIFICAÇÃO HABITACIONAL UNIFAMILIAR (CASA) E EDIFICAÇÃO PÚBLICA PADRÃO. AF. 11/2014	m <sup>2</sup>	61,84	32,33	41,72	2.579,96
8.3	TRE 178 Próprio	PISO ALTA RESISTENCIA POLIDO CINZA CLARO H=10 mm	M <sup>2</sup>	61,84	103,22	133,22	8.238,32
8.4	95241 SINAPI	LASTRO DE CONCRETO MAGRO. APLICADO EM PISOS OU RADIERS. ESPESSURA DE 5 CM. AF. 07/2016	m <sup>2</sup>	10,73	19,99	25,80	276,83
8.5	98555 SINAPI	IMPERMEABILIZAÇÃO DE SUPERFÍCIE COM ARGAMASSA POLIMÉRICA MEMBRANA ACRILICA 3 DEMAOS. AF. 06/2018	m <sup>2</sup>	10,73	18,36	23,69	254,19
8.6	94439 SINAPI	(COMPOSIÇÃO REPRESENTATIVA) DO SERVIÇO DE CONTRAPISO EM ARGAMASSA TRAÇO 1-4 (CIM E AREIA). EM BETONEIRA 400 L. ESPESSURA 4 CM ÁREAS SECAS E ÁREAS MOLHADAS SOBRE LAJE E 3 CM ÁREAS MOLHADAS SOBRE IMPERMEABILIZAÇÃO. PARA EDIFICAÇÃO HABITACIONAL UNIFAMILIAR(CASA) E EDIFICAÇÃO PÚBLICA PADRÃO. AF. 11/2014	m <sup>2</sup>	10,73	36,07	46,55	499,48
8.7	87262 SINAPI	REVESTIMENTO CERÂMICO PARA PISO COM PLACAS TIPO PORCELANATO DE DIMENSÕES 60X60 CM APLICADA EM AMBIENTES DE ÁREA ENTRE 5 M <sup>2</sup> E 10 M <sup>2</sup> . AF. 06/2014	m <sup>2</sup>	10,73	86,91	112,17	1.203,58
8.8	TRE 179 Próprio	RODAPE DE ALTA RESISTENCIA e=15,0 mm h=70 mm	M	43	38,89	50,19	2.158,17

W

Q

03

8.9	98695 SINAPI	SOLEIRA EM MARMORE, LARGURA 15 CM, ESPESSURA 2.0 CM. AF. 06.2018	M	18,33	48,53	62,63	1.148,00
<b>9</b>		<b>REVESTIMENTOS</b>					<b>48.741,93</b>
<b>9.1</b>		<b>PREPARO DE SUBSTRATO OU APICOAMENTOS</b>					<b>233,72</b>
9.1.1	TRE 193 Próprio	APICOAMENTO TOTAL DE REBOCO COM PONTEIRAS TALHADEIRAS PARA APLICACÃO DE CERÂMICA	M²	85,3	2,13	2,74	233,72
<b>9.2</b>		<b>REVESTIMENTO ARGAMASSAS</b>					<b>762,10</b>
9.2.1	87879 SINAPI	CHAPISCO APLICADO EM ALVENARIAS E ESTRUTURAS DE CONCRETO INTERNAS, COM COLHER DE PEDREIRO ARGAMASSA TRAÇO 1:3 COM PREPARO EM BETONEIRA 400L. AF. 06.2014	m²	19,8	2,94	3,79	75,04
9.2.2	87532 SINAPI	EMBOÇO, PARA RECEBIMENTO DE CERÂMICA, EM ARGAMASSA TRAÇO 1:2:8. PREPARO MANUAL, APLICADO MANUALMENTE EM FACES INTERNAS DE PAREDES, PARA AMBIENTE COM ÁREA ENTRE 3M2 E 10M2, ESPESSURA DE 20MM, COM EXECUÇÃO DE TALISCAS. AF. 06.2014	m²	19,8	26,89	34,70	687,06
<b>9.3</b>		<b>REVESTIMENTO CERÂMICO</b>					<b>11.501,91</b>
9.3.1	TRE 194 Próprio	REVESTIMENTO CERÂMICO INTERNO, PARA PISO OU PAREDE, 10 x 10 CM, ELLIANE SQUARE MESH, INCLUSIVE REJUNTAMENTO	M²	85,3	75,75	97,77	8.339,78
9.3.2	TRE 176 Próprio	REVESTIMENTO CERÂMICO PARA PAREDE, 33,5 x 60 cm, ELLIANE LINHA FORMA BRANCO AC, APLICADO COM ARGAMASSA INDUSTRIALIZADA REJUNTADO	M²	50,01	48,99	63,23	3.162,13
<b>9.4</b>		<b>ARREMATES</b>					<b>3.464,23</b>
9.4.1	TRE 180 Próprio	PEITORIL DE MARMORE COM LARGURA 22 CM ESPESSURA 2 CM	M	5,75	61,73	79,67	458,10
9.4.2	TRE 192 Próprio	RODAMEIO EM MÁRMORE BRANCO, 4 X 2 CM, POLIDO, FORNECIMENTO E INSTALAÇÃO	M	83,62	27,86	35,95	3.006,13
<b>9.5</b>		<b>FORROS</b>					<b>32.779,97</b>
9.5.1	TRE 187 Próprio	FORNECIMENTO E INSTALAÇÃO FORRO EM FIBRA MINERAL NEW APUS, REMOVIVEL, FABRICAÇÃO HUTER DOUGLAS, 1250 X 625 X 12 MM, COR BRANCO, INCLUSIVE ESTRUTURA DE FIXAÇÃO	M²	297,48	75,91	97,97	29.144,11
9.5.2	96114 SINAPI	FORRO EM DRYWALL, PARA AMBIENTES COMERCIAIS, INCLUSIVE ESTRUTURA DE FIXAÇÃO. AF. 05.2017 P	m²	60,77	46,36	59,83	3.635,86
<b>10</b>		<b>PINTURA</b>					<b>51.875,00</b>
10.1	96130 SINAPI	APLICACÃO MANUAL DE MASSA ACRÍLICA EM PAREDES EXTERNAS DE CASAS, UMA DEMÃO. AF. 05.2017	m²	150	13,87	17,90	2.685,00
10.2	TRE 115 Próprio	APLICACÃO MANUAL DE MASSA ACRÍLICA EM PAREDES INTERNAS	M²	220	18,96	24,47	5.383,40
10.3	95626 SINAPI	APLICACÃO MANUAL DE TINTA LÁTEX ACRÍLICA EM PAREDE EXTERNAS DE CASAS, DUAS DEMÃOS. AF. 11.2016	m²	832,13	11,73	15,13	12.590,12
10.4	88489 SINAPI	APLICACÃO MANUAL DE PINTURA COM TINTA LÁTEX ACRÍLICA EM PAREDES, DUAS DEMÃOS. AF. 06.2014	m²	638,12	10,14	13,08	8.346,60
10.5	88488 SINAPI	APLICACÃO MANUAL DE PINTURA COM TINTA LÁTEX ACRÍLICA EM TETO, DUAS DEMÃOS. AF. 06.2014	m²	188,38	11,65	15,03	2.831,35
10.6	TRE 116 Próprio	FUNDO ANTICORROSIVO A BASE DE OXIBAR DAL 535 BT 0527, UMA DEMÃO	M²	137,5	17,98	23,20	3.190,00
10.7	TRE 117 Próprio	PINTURA ACETINADA, DUAS DEMÃOS, SOBRE SUPERFÍCIE METÁLICA	M²	137,5	22,75	29,36	4.037,00
10.8	TRE 118 Próprio	PINTURA COM TINTA ISOLANTE TÉRMICA PARA TELHADO, TRÊS DEMÃOS	M²	610,05	10,88	14,04	8.565,10
10.9	TRE 119 Próprio	LIMPEZA DE BRISES	M²	99,69	12,54	16,18	1.612,98
10.10	TRE 112 Próprio	PINTURA DE ACABAMENTO EM SUPERFÍCIES METÁLICAS COM APLICACÃO DE 01 DEMÃO DE TINTA ESMALTE POLIURETANO, RENNER RETHANE FLV 653, BICOMPONENTE OU SIMILAR - R1	M²	99,69	13,57	17,51	1.745,57
10.11	TRE 113 Próprio	PINTURA COM OSMOCOLOR STAIN EM MADEIRA, TRÊS DEMÃOS	M²	34,93	18,96	24,47	854,73
10.12	TRE 114 Próprio	PINTURA PARA GRADE DE PROTEÇÃO COM BARRA CHATA	M²	1,5	17,13	22,10	33,15
<b>11</b>		<b>ESQUADRIAS</b>					<b>47.458,82</b>
11.1	TRE 120 Próprio	PORTA DE MADEIRA SEMI-OCA (LEVE OU MÉDIA), REVESTIDA COM LAMINADO MELAMINICO, COM ENCABEÇAMENTO DE MADEIRA 80X210CM, ESPESSURA DE 3,5CM, ITENS INCLUSOS: DOBRADIÇAS, MOLA, FECHADURA, ADUELA E ALIZAR-FORNECIMENTO E INSTALAÇÃO	UN	7	1.071,31	1.382,73	9.679,11
11.2	TRE 122 Próprio	PORTA DE MADEIRA SEMI-OCA (LEVE OU MÉDIA), REVESTIDA COM LAMINADO MELAMINICO, COM ENCABEÇAMENTO DE MADEIRA 90X210CM, ESPESSURA DE 3,5CM, INCLUINDO: DOBRADIÇAS, FECHADURA, ADUELA E ALIZAR, CHAPA XADREZ E BARRA DE APOIO - FORNECIMENTO E INSTALAÇÃO	UN	2	1.365,49	1.762,43	3.524,86
11.3	TRE 123 Próprio	PORTA DE MADEIRA SEMI-OCA (LEVE OU MÉDIA), REVESTIDA COM LAMINADO MELAMINICO, COM ENCABEÇAMENTO DE MADEIRA 90X210CM, ESPESSURA DE 3,5CM, INCLUINDO: DOBRADIÇAS, FECHADURA, ADUELA ALIZAR E MOLA - FORNECIMENTO E INSTALAÇÃO	UN	12	1.269,45	1.638,47	19.661,64
11.4	TRE 124 Próprio	INSTALAÇÃO DE ESQUADRIAS DE ALUMINIO INCLUINDO VIDROS	M²	9,75	437,31	564,43	5.503,19
11.5	TRE 125 Próprio	INSTALAÇÃO DE GRADES DE FERRO COM REAPROVEITAMENTO DE MATERIAL	M²	23,53	32,70	42,20	992,96
11.6	TRE 126 Próprio	PLATAFORMA EXTERNA NOS BRISES, COM CHAPA EXPANDIDA - FORNECIMENTO, MONTAGEM - DESMONTAGEM	M²	30	66,39	85,68	2.570,40
11.7	TRE 127 Próprio	Esquadria de vidro temperado com duas folhas e bandeira espessura 10mm mais ferragens dimensões 2,00 x 2,60 m	UN	1	2.489,96	3.213,79	3.213,79
11.8	TRE 128 Próprio	PORTA DE MADEIRA SEMI-OCA (LEVE OU MÉDIA), REVESTIDA COM LAMINADO MELAMINICO, COM ENCABEÇAMENTO DE MADEIRA 60X210CM, ESPESSURA DE 3,5CM, ITENS INCLUSOS: DOBRADIÇAS, FECHADURA, ADUELA ALIZAR E MOLA AEREA - FORNECIMENTO E INSTALAÇÃO	UN	2	874,93	1.129,27	2.258,54
11.9	TRE 129 Próprio	APLICACÃO DE MASTIQUE NAS JUNTAS DE VEDAÇÃO EM ESQUADRIAS	M	24	1,39	1,79	42,96
11.10	TRE 121 Próprio	APLICACÃO DE FAIXA DE SEGURANÇA EM PORTA DE VIDRO	M²	0,4	22,04	28,44	11,37
<b>12</b>		<b>ACESSIBILIDADE</b>					<b>12.861,24</b>

503

W

Y

048

12.1	TRE 200 Próprio	PVT 01 (SINALIZAÇÃO VISUAL EM PLACA DE PVC COM PICTOGRAMA, NAS DIMENSÕES 20X20 CM, A SER FIXADO NA ESQUADRIA COM ADESIVO AUTOCOLANTE)	UN	12	27,96	36,08	432,96
12.2	TRE 132 Próprio	PVT 02 (SINALIZAÇÃO VISUAL E TÁTIL EM PLACA DE PVC COM PICTOGRAMA TEXTO EM CARACTERES E EM BRAILLE, NAS DIMENSÕES 20X8 CM, A SER FIXADO NA PAREDE COM ADESIVO AUTOCOLANTE)	UN	22	27,96	36,08	793,76
12.3	TRE 133 Próprio	MAPA TÁTIL (PLACA EM ACRÍLICO 8MM, COM APLICAÇÃO DE IMPRESSÃO DIGITAL PELO VERSO, SOBREPOSIÇÃO DE TEXTO EM PVC E BRAILLE, INCRUSTADO EM CONFORMIDADE COM A NBR 9050 2015, COM FIXAÇÃO EM PISO)	UN	1	1.437,14	1.854,91	1.854,91
12.4	TRE 134 Próprio	PISO TÁTIL FLEXÍVEL DIRECIONAL ALERTA - PLACAS DE BORRACHA ANTIDERRAPANTE, 25 X 25 CM, NA COR AZUL, PLACA COM ESPESURA TOTAL DE 5 MM (RELEVO - 3MM E ESPESURA PLACA - 2MM)	M²	5	155,68	200,93	1.004,65
12.5	TRE 135 Próprio	PAVIMENTAÇÃO COM PISO TÁTIL ALERTA, DE CONCRETO EM LADRILHO HIDRÁULICO, NA COR AMARELO PARA DEFICIENTES FÍSICO VISUAIS, DIMENSÕES 25x25cm, APLICADO COM ARGAMASSA INDUSTRIALIZADA AC-III, REJUNTADO, EXCLUSIVE REGULARIZAÇÃO DE BASE - FORNECIMENTO E ASSENTAMENTO	UN	101	6,72	8,67	875,67
12.6	TRE 136 Próprio	PAVIMENTAÇÃO COM PISO TÁTIL DIRECIONAL, DE CONCRETO EM LADRILHO HIDRÁULICO, NA COR AMARELO PARA DEFICIENTES FÍSICO VISUAIS, DIMENSÕES 25x25cm, APLICADO COM ARGAMASSA INDUSTRIALIZADA AC-III, REJUNTADO, EXCLUSIVE REGULARIZAÇÃO DE BASE - FORNECIMENTO E ASSENTAMENTO	UN	352	6,72	8,67	3.051,84
12.7	TRE 137 Próprio	RETIRADA E REASSENTAMENTO DE CORRIMÃO	M	7,2	19,19	24,76	178,27
12.8	TRE 138 Próprio	SINALIZAÇÃO VERTICAL PARA VAGAS ESPECIAIS - PV 01 - CONFECCIONADA COM BASE NA RESOLUÇÃO Nº 304 - 2008 DO CONTRAN OU ATUALIZAÇÃO DESTA, INCLUINDO O POSTE COM TUBO DE ALUMÍNIO DE 2" - FORNECIMENTO E INSTALAÇÃO	UN	2	1.156,64	1.492,87	2.985,74
12.9	TRE 139 Próprio	SINALIZAÇÃO VERTICAL PARA VAGAS ESPECIAIS - PV 02 - CONFECCIONADA COM BASE NA RESOLUÇÃO Nº 304 - 2008 DO CONTRAN OU ATUALIZAÇÃO DESTA, INCLUINDO O POSTE COM TUBO DE ALUMÍNIO DE 2" - FORNECIMENTO E INSTALAÇÃO	UN	1	1.156,64	1.492,87	1.492,87
12.10	84665 SINAPI	PINTURA ACRÍLICA PARA SINALIZAÇÃO HORIZONTAL EM PISO CIMENTADO	m²	4,97	18,80	24,26	120,57
12.11	TRE 131 Próprio	SINALIZAÇÃO VISUAL E TÁTIL DE EDIFICAÇÃO ACESSÍVEL - PSA 01: PLACA EM PVC COM PICTOGRAMA TEXTO EM CARACTERES E EM BRAILLE, NAS DIMENSÕES 20 X 20 CM, A SER FIXADO NA PAREDE COM ADESIVO AUTO COLANTE - FORNECIMENTO E INSTALAÇÃO	UN	2	27,12	35,00	70,00
<b>13</b>		<b>INSTALAÇÕES</b>					<b>89.075,95</b>
<b>13.1</b>		<b>ELÉTRICA</b>					<b>21.481,24</b>
<b>13.1.1</b>		<b>INFRAESTRUTURA ELÉTRICA</b>					<b>10.165,42</b>
13.1.1.1	91927 SINAPI	CABO DE COBRE FLEXÍVEL ISOLADO, 2,5 MMF, ANTI-CHAMA 0,6/1,0 KV, PARA CIRCUITOS TERMINAIS - FORNECIMENTO E INSTALAÇÃO. AF 12/2015	M	398	2,96	3,82	1.520,36
13.1.1.2	TRE 142 Próprio	TERMINAL A COMPRESSÃO PARA CABO 2,50MM2 - FORNECIMENTO E INSTALAÇÃO	UN	36	1,27	1,63	58,68
13.1.1.3	92023 SINAPI	INTERRUPTOR SIMPLES (1 MÓDULO) COM 1 TOMADA DE EMBUTIR 2P-T 10 A, INCLUINDO SUPORTE E PLACA - FORNECIMENTO E INSTALAÇÃO. AF 12/2015	UN	11	32,50	41,94	461,34
13.1.1.4	91953 SINAPI	INTERRUPTOR SIMPLES (1 MÓDULO), 10A 250V, INCLUINDO SUPORTE E PLACA - FORNECIMENTO E INSTALAÇÃO. AF 12/2015	UN	17	18,32	23,64	401,88
13.1.1.5	91967 SINAPI	INTERRUPTOR SIMPLES (3 MÓDULOS), 10A 250V, INCLUINDO SUPORTE E PLACA - FORNECIMENTO E INSTALAÇÃO. AF 12/2015	UN	1	39,53	51,02	51,02
13.1.1.6	97660 SINAPI	REMOÇÃO DE INTERRUPTORES TOMADAS ELÉTRICAS, DE FORMA MANUAL, SEM REAPROVITAMENTO. AF 12/2017	UN	82	0,45	0,58	47,56
13.1.1.7	92000 SINAPI	TOMADA BAIXA DE EMBUTIR (1 MÓDULO), 2P-T 10 A, INCLUINDO SUPORTE E PLACA - FORNECIMENTO E INSTALAÇÃO. AF 12/2015	UN	60	19,33	24,94	1.496,40
13.1.1.8	92008 SINAPI	TOMADA BAIXA DE EMBUTIR (2 MÓDULOS), 2P-T 10 A, INCLUINDO SUPORTE E PLACA - FORNECIMENTO E INSTALAÇÃO. AF 12/2015	UN	76	30,90	39,88	3.030,88
13.1.1.9	83387 SINAPI	CAIXA DE PASSAGEM PVC 4X2" - FORNECIMENTO E INSTALACAO	UN	52	6,52	8,41	437,32
13.1.1.10	TRE 141 Próprio	DISPOSITIVO DE PROTEÇÃO CONTRA SURTO CLASSE II, CONJUNTO MONTADO 380/220 3P+IMC 20 KA	UN	16	91,03	117,49	1.879,84
13.1.1.11	93653 SINAPI	DISJUNTOR MONOPOLAR TIPO DIN, CORRENTE NOMINAL DE 10A - FORNECIMENTO E INSTALAÇÃO. AF 04/2016	UN	15	7,84	10,11	151,65
13.1.1.12	91992 SINAPI	TOMADA ALTA DE EMBUTIR (1 MÓDULO), 2P-T 10 A, INCLUINDO SUPORTE E PLACA - FORNECIMENTO E INSTALAÇÃO. AF 12/2015	UN	17	28,65	36,97	628,49
<b>13.1.2</b>		<b>QUADRO DE MEDIÇÃO</b>					<b>2.522,70</b>
13.1.2.1	93358 SINAPI	ESCAVAÇÃO MANUAL DE VALA COM PROFUNDIDADE MENOR OU IGUAL A 1,30 M. AF 03/2016	m³	3,37	56,37	72,75	245,16
13.1.2.2	96995 SINAPI	REATERRO MANUAL APOIADO COM SOQUETE. AF 10/2017	m³	3,75	34,18	44,11	165,41
13.1.2.3	92992 SINAPI	CABO DE COBRE FLEXÍVEL ISOLADO, 95 MMF, ANTI-CHAMA 0,6/1,0 KV, PARA DISTRIBUIÇÃO - FORNECIMENTO E INSTALAÇÃO. AF 12/2015	M	25	47,15	60,85	1.521,25
13.1.2.4	TRE 143 Próprio	TERMINAL A COMPRESSÃO PARA CABO 95,00MM2 - FORNECIMENTO E INSTALAÇÃO	UN	2	4,13	5,33	10,66
13.1.2.5	97661 SINAPI	REMOÇÃO DE CABOS ELÉTRICOS, DE FORMA MANUAL, SEM REAPROVITAMENTO. AF 12/2017	M	25	0,45	0,58	14,50
13.1.2.6	TRE 144 Próprio	REMOÇÃO DO QUADRO DE MEDIDOR	UN	1	35,27	45,52	45,52
13.1.2.7	TRE 145 Próprio	FORNECIMENTO E INSTALAÇÃO GRADE DE PROTEÇÃO COM BARRA CHATA	UN	1,5	85,84	110,79	166,18
13.1.2.8	TRE 146 Próprio	Disjuntor termomagnético tripolar 125 A, padrão DIN (Europeu - linha branca), 10KA	UN	1	118,61	153,08	153,08
13.1.2.9	TRE 147 Próprio	FORNECIMENTO E INSTALAÇÃO - CAIXA PARA MEDIDOR POLIFÁSICA PADRÃO COELBA	UN	1	155,69	200,94	200,94
<b>13.1.3</b>		<b>ILUMINAÇÃO EXTERNA</b>					<b>8.793,12</b>
13.1.3.1	93358 SINAPI	ESCAVAÇÃO MANUAL DE VALA COM PROFUNDIDADE MENOR OU IGUAL A 1,30 M. AF 03/2016	m³	9,54	56,37	72,75	694,03

08  
D

M

A

P

05/2



99

13.1.3.2	TRE 148 Próprio	ELETRODUTO CORRUGADO FLEXÍVEL EM PEAD Ø = 1 1/4"	M	133,52	23,08	29,78	3.976,22
13.1.3.3	96995 SINAPI	REATERRO MANUAL APOLOADO COM SOQUETE. AF 10 2017	m³	9,54	34,18	44,11	420,80
13.1.3.4	91927 SINAPI	CABO DE COBRE FLEXÍVEL ISOLADO, 2,5 MM², ANTI-CHAMA 0,6/1,0 KV, PARA CIRCUITOS TERMINAIS - FORNECIMENTO E INSTALAÇÃO. AF 12 2015	M	712,3	2,96	3,82	2.720,98
13.1.3.5	TRE 149 Próprio	LUMINÁRIA ARANDELA TIPO TARTARUGA, LED USO EXTERNO 15 W BIVOLT - FORNECIMENTO E INSTALAÇÃO AF 12 2017	UN	9	42,50	54,85	493,65
13.1.3.6	TRE 150 Próprio	PROJETOR LED 50 W IP 65, COM RELÉ FOTOELÉTRICO - FORNECIMENTO E INSTALAÇÃO	UN	4	94,42	121,86	487,44
<b>13.2</b>		<b>INSTALAÇÃO SPDA</b>					<b>33.794,47</b>
13.2.1	96985 SINAPI	HASTE DE ATERRAMENTO 5/8 PARA SPDA - FORNECIMENTO E INSTALAÇÃO AF 12 2017	UN	43	47,16	60,86	2.616,98
13.2.2	93358 SINAPI	ESCAVAÇÃO MANUAL DE VALA COM PROFUNDIDADE MENOR OU IGUAL A 1,30 M. AF 03 2016	m³	25,1	56,37	72,75	1.826,02
13.2.3	96995 SINAPI	REATERRO MANUAL APOLOADO COM SOQUETE. AF 10 2017	m³	25,1	34,18	44,11	1.107,16
13.2.4	96977 SINAPI	CORDOALHA DE COBRE NU 50 MM², ENTERRADA, SEM ISOLADOR - FORNECIMENTO E INSTALAÇÃO AF 12 2017	M	186,4	20,95	27,04	5.040,25
13.2.5	TRE 88 Próprio	CAIXA DE INSPEÇÃO PARA ATERRAMENTO, DIÂMETRO 300MM, INCLUSO TAMPA EM FERRO FUNDIDO - FORNECIMENTO E INSTALAÇÃO	UN	15	96,83	124,97	1.874,55
13.2.6	TRE 89 Próprio	Fixador tipo Ômega em cobre, l = 15mm, c furos d = 5,5mm e trava p cabo de 35mm², ref: TEL-833 ou similar (p SPDA)	UN	232	21,78	28,11	6.521,52
13.2.7	TRE 90 Próprio	Para-raio tipo Franklin 350mm, latão cromado, para descida 1 cabo, c suporte e conectores p cabo terra, inclusive mastro aço galv 3mx2" e base	UN	1	713,54	920,96	920,96
13.2.8	TRE 91 Próprio	TERMINAL A COMPRESSÃO PARA CABO 50,00MM² - FORNECIMENTO E INSTALAÇÃO	un	1	3,00	3,87	3,87
13.2.9	TRE 92 Próprio	TERMINAL A COMPRESSÃO PARA CABO 35,00MM² - FORNECIMENTO E INSTALAÇÃO	UN	6	2,10	2,71	16,26
13.2.10	TRE 81 Próprio	Condutete em alumínio tipo "C" de 1"	UN	14	23,27	30,03	420,42
13.2.11	TRE JUA 94 Próprio	Eletroduto de pvc rígido roscável, diâm = 32mm (1")	M	42	12,47	16,09	675,78
13.2.12	TRE 85 Próprio	Conector de medição em bronze c 4 parafusos p cabos de cobre 16-70mm² ref: TEL- 560 (para-raio)	UN	14	22,09	28,51	399,14
13.2.13	TRE 93 Próprio	PARAFUSO COM BUCHA S-6	UN	462	0,42	0,54	249,48
13.2.14	TRE 106 Próprio	SOLDA EXOTÉRMICA, INCLUSO MOLDE PARA SOLDA EXOTÉRMICA TIPO X (CABO 50 MM2) - FORNECIMENTO E APLICAÇÃO	UN	43	39,31	50,73	2.181,39
13.2.15	TRE 108 Próprio	SOLDA EXOTÉRMICA, INCLUSO MOLDE PARA SOLDA EXOTÉRMICA TIPO T (CABO 35 MM2) - FORNECIMENTO E APLICAÇÃO	UN	69	33,98	43,85	3.025,65
13.2.16	TRE 110 Próprio	FIXADOR CABO DE COBRE NU 35 mm² EM TELHA DE FIBRA OU CIMENTO	l	15	20,46	26,40	396,00
13.2.17	TRE 111 Próprio	CABO DE COBRE NU 35 MM², NÃO ENTERRADA, SEM ISOLADOR - FORNECIMENTO E INSTALAÇÃO	M	231,5	21,82	28,16	6.519,04
<b>13.3</b>		<b>INSTALAÇÃO DE LÓGICA</b>					<b>5.053,70</b>
13.3.1	TRE 94 Próprio	Eletroduto de pvc rígido roscável, diâm = 32mm (1")	M	83,62	27,16	35,05	2.930,88
13.3.2	TRE 95 Próprio	ELETRODUTO DE PVC RÍGIDO ROSCÁVEL EMBUTIDO, (1")	M	52	20,25	26,13	1.358,76
13.3.3	TRE 96 Próprio	INSTALAÇÃO DE PONTO LÓGICO DE CÂMERA SIMPLES H - 2,30	UN	11	53,82	69,46	764,06
<b>13.4</b>		<b>INSTALAÇÃO DE ESGOTO</b>					<b>295,46</b>
13.4.1	91795 SINAPI	(COMPOSIÇÃO REPRESENTATIVA) DO SERVIÇO DE INST. TUBO PVC, SERIE N, ESGOTO PREDIAL, 100 MM (INST. RAMAL DESCARGA, RAMAL DE ESG. SANIT., PRUMADA ESG. SANIT., VENTILAÇÃO OU SUB-COLETOR AÉREO), INCL. CONEXÕES E CORTES, FIXAÇÕES, P. PRÉDIOS. AF 10 2015	M	2	42,05	54,27	108,54
13.4.2	91793 SINAPI	(COMPOSIÇÃO REPRESENTATIVA) DO SERVIÇO DE INSTALAÇÃO DE TUBO DE PVC, SERIE NORMAL, ESGOTO PREDIAL, DN 50 MM (INSTALADO EM RAMAL DE DESCARGA OU RAMAL DE ESGOTO SANITÁRIO), INCLUSIVE CONEXÕES, CORTES E FIXAÇÕES PARA PRÉDIOS. AF 10 2015	M	0,5	57,18	73,80	36,90
13.4.3	91792 SINAPI	(COMPOSIÇÃO REPRESENTATIVA) DO SERVIÇO DE INSTALAÇÃO DE TUBO DE PVC, SERIE NORMAL, ESGOTO PREDIAL, DN 40 MM (INSTALADO EM RAMAL DE DESCARGA OU RAMAL DE ESGOTO SANITÁRIO), INCLUSIVE CONEXÕES, CORTES E FIXAÇÕES, PARA PRÉDIOS. AF 10 2015	M	1	39,73	51,27	51,27
13.4.4	89809 SINAPI	JOELHO 90 GRAUS, PVC, SERIE NORMAL, ESGOTO PREDIAL, DN 100 MM, JUNTA ELÁSTICA, FORNECIDO E INSTALADO EM PRUMADA DE ESGOTO SANITÁRIO OU VENTILAÇÃO. AF 12 2014	UN	1	10,99	14,18	14,18
13.4.5	89833 SINAPI	TE, PVC, SERIE NORMAL, ESGOTO PREDIAL, DN 100 X 100 MM, JUNTA ELÁSTICA, FORNECIDO E INSTALADO EM PRUMADA DE ESGOTO SANITÁRIO OU VENTILAÇÃO. AF 12 2014	UN	2	18,91	24,40	48,80
13.4.6	89724 SINAPI	JOELHO 90 GRAUS, PVC, SERIE NORMAL, ESGOTO PREDIAL, DN 40 MM, JUNTA SOLDÁVEL, FORNECIDO E INSTALADO EM RAMAL DE DESCARGA OU RAMAL DE ESGOTO SANITÁRIO. AF 12 2014	UN	2	6,24	8,05	16,10
13.4.7	89802 SINAPI	JOELHO 45 GRAUS, PVC, SERIE NORMAL, ESGOTO PREDIAL, DN 50 MM, JUNTA ELÁSTICA, FORNECIDO E INSTALADO EM PRUMADA DE ESGOTO SANITÁRIO OU VENTILAÇÃO. AF 12 2014	UN	1	4,39	5,66	5,66
13.4.8	91222 SINAPI	RASGO EM ALVENARIA PARA RAMAIS, DISTRIBUIÇÃO COM DIÂMETROS MAIORES QUE 40 MM E MENORES OU IGUAIS A 75 MM. AF 05 2015	M	1	10,86	14,01	14,01
<b>13.5</b>		<b>INSTALAÇÃO DE ÁGUA FRIA</b>					<b>1.803,04</b>
13.5.1	90443 SINAPI	RASGO EM ALVENARIA PARA RAMAIS, DISTRIBUIÇÃO COM DIÂMETROS MENORES OU IGUAIS A 40 MM. AF 05 2015	M	8	10,09	13,02	104,16
13.5.2	91784 SINAPI	(COMPOSIÇÃO REPRESENTATIVA) DO SERVIÇO DE INSTALAÇÃO DE TUBOS DE PVC, SOLDÁVEL, ÁGUA FRIA, DN 20 MM (INSTALADO EM RAMAL, SUB-RAMAL OU RAMAL DE DISTRIBUIÇÃO), INCLUSIVE CONEXÕES, CORTES E FIXAÇÕES, PARA PRÉDIOS. AF 10 2015	M	8	30,70	39,62	316,96
13.5.3	89358 SINAPI	JOELHO 90 GRAUS, PVC, SOLDÁVEL, DN 20MM, INSTALADO EM RAMAL OU SUB-RAMAL DE ÁGUA - FORNECIMENTO E INSTALAÇÃO. AF 12 2014	UN	2	5,32	6,86	13,72

10

06/1

PR

13.5.4	TRE 97 Próprio	JOELHO PVC SOLDÁVEL COM ROSCA 90º AGUA FRIA 20MMX1 2" - FORNECIMENTO E INSTALACAO	UN	3	8,16	10,53	31,59
13.5.5	89293 SINAPI	TE. PVC. SOLDÁVEL. DN 20MM. INSTALADO EM RAMAL OU SUB-RAMAL DE AGUA - FORNECIMENTO E INSTALACAO. AF 12/2014	UN	1	7,33	9,46	9,46
13.5.6	89420 SINAPI	LUVA COM BUCHA DE LATÃO. PVC. SOLDÁVEL. DN 20MM X 1 2. INSTALADO EM RAMAL DE DISTRIBUIÇÃO DE AGUA - FORNECIMENTO E INSTALACAO. AF 12/2014	UN	1	5,32	6,86	6,86
13.5.7	89986 SINAPI	REGISTRO DE GAVETA BRUTO. LATÃO. ROSCÁVEL. 1 2". COM ACABAMENTO E CANOPLA CROMADOS. FORNECIDO E INSTALADO EM RAMAL DE AGUA. AF 12/2014	UN	1	56,43	72,83	72,83
13.5.8	TRE 98 Próprio	CAIXA D'AGUA EM POLIETILENO 1500 LITROS. COM TAMPA	UN	2	483,25	623,73	1.247,46
<b>13.6</b>		<b>LOUÇAS E METAIS SANITARIOS</b>					<b>12.060,84</b>
13.6.1	86914 SINAPI	TORNEIRA CROMADA 1 2 OU 3 4 PARA TANQUE. PADRÃO MÉDIO - FORNECIMENTO E INSTALACAO. AF 01/2020	UN	7	29,47	38,03	266,21
13.6.2	TRE 99 Próprio	LAVATORIO LOUCA COLUNA SUSPensa VOGUE PLUS. COMPLETO FORNECIMENTO E INSTALACAO	UN	2	467,57	603,49	1.206,98
13.6.3	TRE 100 Próprio	Vaso sanitário com caixa acoplada, acionamento Duo, linha Izy Conforto, da Deca. Ref. P 115.17. Incluído assento poliester Deca ref. AP 51	UN	2	407,70	526,21	1.052,42
13.6.4	TRE 101 Próprio	TORNEIRA DE PAREDE PARA COZINHA. CROMADA. COM AREJADOR. 1 2" OU 3 4" FORNECIMENTO E INSTALACAO	UN	1	119,35	154,04	154,04
13.6.5	85005 SINAPI	ESPELHO CRISTAL. ESPESSURA 4MM. COM PARAFUSOS DE FIXACAO. SEM MOLDURA	m²	1,08	398,81	514,74	555,91
13.6.6	TRE 53 Próprio	DISPENSER PARA PAPEL TOALHA INTERFOLHAS. PLÁSTICO ABS. COR BRANCO REF. NOBRE CITY 32777. JOFEL. EXACCTA OU SIMILAR	UN	10	47,54	61,35	613,50
13.6.7	TRE 102 Próprio	Vaso sanitário com caixa acoplada, acionamento Duo, linha Izy Deca. Ref. P 111.17. Incluído assento plástico com microban da Deca ou similar	UN	2	325,42	420,01	840,02
13.6.8	TRE 56 Próprio	DISPENSER PARA PAPEL HIGIÊNICO INTER FOLHADO DO TIPO CAI-CAI EM PLÁSTICO ABS. COR BRANCO. REF. NOBRE CITY 32776. JOFEL. EXACCTA OU SIMILAR	UN	2	41,75	53,88	107,76
13.6.9	TRE 48 Próprio	CABIDE FLEX CROMADO 2060 C.FLX DECA	UN	2	113,35	146,30	292,60
13.6.10	TRE 82 Próprio	BANCADA DE GRANITO VERDE UBATUBA DML E COPA	UN	2	281,65	363,52	727,04
13.6.11	TRE JACO Próprio 43	TORNEIRA PARA LAVATÓRIO DE MESA FECHAMENTO AUTOMÁTICO DECAMATIC LINK 1172 C.LNK ACABAMENTO CROMADO. OU EQUIVALENTE TÉCNICO 1	UN	12	222,64	287,36	3.448,32
13.6.12	TRE 86 Próprio	TANQUE DE INOX. INCLUINDO ACESSÓRIOS - FORNECIMENTO E INSTALACAO	UN	1	512,46	661,43	661,43
13.6.13	89986 SINAPI	REGISTRO DE GAVETA BRUTO. LATÃO. ROSCÁVEL. 1 2". COM ACABAMENTO E CANOPLA CROMADOS. FORNECIDO E INSTALADO EM RAMAL DE AGUA. AF 12/2014	UN	1	56,43	72,83	72,83
13.6.14	TRE 107 Próprio	BARRA DE APOIO EM INOX PARA PNE -COMP. 80CM-FORNECIMENTO E INSTALACAO	UN	6	169,69	219,01	1.314,06
13.6.15	TRE 109 Próprio	BARRA DE APOIO EM AÇO INOX POLIDO PARA LAVATÓRIO PNE-FORNECIMENTO E INSTALACAO	UN	2	196,00	252,97	505,94
13.6.16	TRE JACO Próprio 69	BARRA DE APOIO. RETA. FIXA. EM AÇO INOX. L - 40CM. D - 1 1 2". JACKWAL OU SIMILAR	UN	2	93,67	120,89	241,78
<b>13.7</b>		<b>INSTALACAO DE INCENDIO</b>					<b>14.407,68</b>
<b>13.7.1</b>		<b>SISTEMA DE DETECÇÃO E ALARMES</b>					<b>11.660,98</b>
13.7.1.1	TRE 151 Próprio	Detector de fumaça óptico endereçável, modelo VRE-F, marca VERIN ou similar	UN	18	155,66	200,91	3.616,38
13.7.1.2	TRE 153 Próprio	Acionador Manual Endereçável - Modelo AME-2 da Verin ou similar, tipo "Aperte aqui"	UN	5	141,86	183,09	915,45
13.7.1.3	TRE 154 Próprio	Sirene audiovisual endereçável, 120db, para alarme de incêndio	UN	5	137,17	177,04	885,20
13.7.1.4	TRE 155 Próprio	Central de alarme de incendio com sistema de 04 laços para até 296 dispositivos, marca JFL, modelo Vulcano - 400 ou similar	UN	1	1.257,22	1.622,69	1.622,69
13.7.1.5	TRE 156 Próprio	Programador de Endereços para Central de Alarme - Modelo VRE-PROG ou similar	UN	1	335,72	433,31	433,31
13.7.1.6	TRE 157 Próprio	CABO BLINDADO PARA ALARME E DETECÇÃO DE INCÊNDIO 4 X 1,5 MM2 - FORNECIMENTO E INSTALACAO	UN	110	14,54	18,76	2.063,60
13.7.1.7	91863 SINAPI	ELETRODUTO RIGIDO ROSCAVEL, PVC, DN 25 MM (3 4"). PARA CIRCUITOS TERMINAIS. INSTALADO EM FORRO - FORNECIMENTO E INSTALACAO. AF 12/2015	M	11,8	7,16	9,24	109,03
13.7.1.8	91937 SINAPI	CAIXA OCTOGONAL 3" X 3" PVC. INSTALADA EM LAJE - FORNECIMENTO E INSTALACAO. AF 12/2015	UN	5	7,22	9,31	46,55
13.7.1.9	97599 SINAPI	LUMINARIA DE EMERGÊNCIA, COM 30 LÂMPADAS LED DE 2 W, SEM REATOR - FORNECIMENTO E INSTALACAO. AF 02/2020	UN	13	22,11	28,53	370,89
13.7.1.10	TRE 152 Próprio	Kit de alarme sem fio para WC PNE, composto por botoeira e sirene audiovisual - fornecimento e instalação.	UN	2	619,00	798,94	1.597,88
<b>13.7.2</b>		<b>SINALIZACAO</b>					<b>2.746,70</b>
13.7.2.1	TRE 158 Próprio	PLACA DE SINALIZACAO DE SEGURANCA CONTRA INCENDIO. FOTOLUMINESCENTE, RETANGULAR, *13 X 26* CM, EM PVC *2* MM ANTICHAMAS (SIMBOLOS, CORES E PICTOGRAMAS CONFORME NBR 13434) - FORNECIMENTO E INSTALACAO	UN	31	15,44	19,92	617,52
13.7.2.2	TRE 159 Próprio	PLACA DE SINALIZACAO DE SEGURANCA CONTRA INCENDIO. FOTOLUMINESCENTE, RETANGULAR, *20 X 40* CM, EM PVC *2* MM ANTICHAMAS (SIMBOLOS, CORES E PICTOGRAMAS CONFORME NBR 13434) - FORNECIMENTO E INSTALACAO	UN	2	26,32	33,97	67,94
13.7.2.3	TRE 160 Próprio	PLACA DE SINALIZACAO DE SEGURANCA CONTRA INCENDIO. FOTOLUMINESCENTE, QUADRADA, 20 X 20 CM, EM PVC 2 MM ANTI-CHAMAS (SIMBOLOS, CORES E PICTOGRAMAS CONFORME NBR 13434) - FORNECIMENTO E INSTALACAO	UN	17	17,42	22,48	382,16
13.7.2.4	84665 SINAPI	PINTURA ACRILICA PARA SINALIZACAO HORIZONTAL EM PISO CIMENTADO	m²	5,88	18,80	24,26	142,64
13.7.2.5	TRE 43.1 Próprio	TORNEIRA PARA LAVATÓRIO DE MESA FECHAMENTO AUTOMÁTICO DECAMATIC CONFORTO - 1173 C OU SIMILAR-FORNECIMENTO E INSTALACAO	UN	2	381,79	492,77	985,54
13.7.2.6	TRE 161 Próprio	DISPENSER PARA SABONETE, SISTEMA SPRAY COM REFIL EM PLÁSTICO ABS, NA COR BRANCA REF. NOBRE CITY 32319. JOFEL. EXACCTA OU SIMILAR	UN	10	42,69	55,09	550,90
<b>13.8</b>		<b>ÁGUAS PLUVIAIS</b>					<b>179,52</b>
13.8.1	83446 SINAPI	CAIXA DE PASSAGEM 30X30X40 COM TAMPA E DRENO BRUTA	UN	1	139,09	179,52	179,52

A

f

02 x


10

14		<b>ÁREA EXTERNA</b>						<b>17.095,94</b>
14.1		<b>ACESSO À MANUTENÇÃO</b>						<b>14.229,09</b>
14.1.1	TRE 103 Próprio	ESCADA DE MARINHEIRO EM FERRO C PROTEÇÃO	M	24,91	442,57	571,22		14.229,09
14.2		<b>PAVIMENTAÇÃO</b>						<b>3.466,85</b>
14.2.1	101167 SINAPI	EXECUÇÃO DE PAVIMENTO EM PARALELEPÍPEDOS. REJUNTAMENTO COM PÓ DE PEDRA. AF 05 2020	m²	18,17	41,54	53,61		974,09
14.2.2	92400 SINAPI	EXECUÇÃO DE PATIO ESTACIONAMENTO EM PISO INTERTRAVADO. COM BLOCO RETANGULAR DE 20 X 10 CM. ESPESSURA 10 CM. AF 12 2015	m²	6	56,18	72,51		435,06
14.2.3	94273 SINAPI	ASSENTAMENTO DE GUIA (MEIO-FIO) EM TRECHO RETO. CONFECCIONADA EM CONCRETO PRÉ-FABRICADO. DIMENSÕES 100X15X13X30 CM (COMPRIMENTO X BASE INFERIOR X BASE SUPERIOR X ALTURA). PARA VIAS URBANAS (USO VIÁRIO). AF 06 2016	M	22,15	31,54	40,70		901,50
14.2.4	79467 SINAPI	PINTURA COM TINTA A BASE DE BORRACHA CLORADA. DE FAIXAS DE DEMARCAÇÃO. EM QUADRA POLIESPORTIVA. 5 CM DE LARGURA.	ML	32	11,95	15,42		493,44
14.2.5	TRE 105 Próprio	EXECUÇÃO DE RAMPAS EM CONCRETO 20 MPA. TRAÇO 1:3:5 (CIMENTO AREIA BRITA). PREPARO MECÂNICO. ESPESSURA 7CM. COM JUNTA DE DILATAÇÃO EM PVC. INCLUSO LANÇAMENTO E ADENSAMENTO.	M²	12,6	40,76	52,60		662,76
15		<b>CORRIMÕES E ACESSOS</b>						<b>6.391,12</b>
15.1	99837 SINAPI	GUARDA-CORPO DE AÇO GALVANIZADO DE 1,10M. MONTANTES TUBULARES DE 1.1.4" ESPAÇADOS DE 1,20M. TRAVESSA SUPERIOR DE 1.1.2". GRADIL FORMADO POR TUBOS HORIZONTAIS DE 1" E VERTICAIS DE 3/4". FIXADO COM CHUMBADOR MECÂNICO. AF 04 2019 P	M	8,3	361,66	466,79		3.874,35
15.2	TRE 162 Próprio	PORTAO EM TUBO DE AÇO GALVANIZADO DIN 2440 NBR 5580 E TELA NYLOFOR. PAINEL UNICO. DIMENSÕES INCLUSIVE CADEADO-FORNECIMENTO E INSTALAÇÃO	UN	1	617,29	796,73		796,73
15.3	TRE 163 Próprio	PORTÃO EM CHAPA. COM REQUADRO EM TUBOS DE AÇO GALVANIZADO. DUAS FOLHAS - FORNECIMENTO E INSTALAÇÃO	M²	9,28	143,61	185,35		1.720,04
16		<b>DIVERSOS</b>						<b>4.412,39</b>
16.1	TRE 164 Próprio	MESA EM MDF 18 MM REVESTIDO COM LAMINADO MELAMINICO BRANCO E AZUL. NAS DIMENSÕES 4,95x 1,00 M	UN	1	3.418,61	4.412,39		4.412,39
17		<b>DESMOBILIZAÇÃO, LIMPEZA E SERVIÇOS FINAIS</b>						<b>6.515,17</b>
17.1	TRE 165 Próprio	DESMOBILIZAÇÃO DA OBRA	UN	1	1.975,03	2.549,17		2.549,17
17.2	TRE 78 Próprio	AS BUILT - PROJETOS E ESPECIFICAÇÃO	UN	600	1,14	1,47		882,00
17.3	TRE 77 Próprio	LIMPEZA FINAL DE OBRAS	m²	600	3,99	5,14		3.084,00

<b>Tipo de Licitação</b>	<b>Total sem BDI</b>	<b>395.051,86</b>
<b>Abertura da Licitação</b>	<b>Total do BDI</b>	<b>114.778,31</b>
<b>Número do Processo Licitatório</b>	<b>Total Geral</b>	<b>509.830,17</b>

Valor por extenso - (quinhentos e nove mil oitocentos e trinta reais e dezesseis centavos)

Castro Alves 24 de setembro de 2020.

Atenciosamente,  
  
 Wilson Cerqueira Lima Filho  
 Sôcio Administrador  
 COM.PAC Construções Ltda.  
 CNPJ 10.593.378/0001-08  
 RG nº 12815508-68 / Exp. SSP/BA

  
 Wellington Cerqueira Lima  
 Responsável Técnico  
 CREA/BA 050023929-0

11

12


13

22


**BDI**


1

13  
2

<b>MEMÓRIA DE CALCULO DO BDI</b>		
<b>OBRA - EXECUÇÃO DOS SERVIÇOS DE REFORMA DO FÓRUM ELEITORAL DE JACOBINA. TP 02-2020</b>	<b>REVISÃO:</b>	
<b>CLIENTE: TRIBUNAL REGIONAL ELEITORAL - BA</b>	<b>DATA: 24/09/2020</b>	

<b>MEMÓRIA DE CALCULO DO BDI DOS SERVIÇOS</b>					
<b>BDI DIFERENCIADO</b>			<b>FAIXAS DE ADMISSIBILIDADE DE ACORDO COM O ACORDÃO N. 2622/2013 DO TCU</b>		
ITEM	DISCRIMINAÇÃO	PERC. (%)	MÍNIMO	MÉDIO	MÁXIMO
<b>1.00</b>	<b>Despesas Indiretas</b>				
A1	Seguro e Garantia	0,80%	0,80%	0,80%	1,00%
A2	Riscos e Imprevistos	1,27%	0,97%	1,27%	1,27%
A3	Despesas Financeiras	1,23%	0,59%	1,23%	1,39%
A4	Administração Central	4,00%	3,00%	4,00%	5,50%
<b>Total do Grupo A =</b>		<b>7,30%</b>			
<b>2.00</b>	<b>Beneficio</b>				
B-1	LUCRO	7,40%	6,16%	7,40%	8,96%
<b>Total do Grupo B =</b>		<b>7,40%</b>			
<b>3.00</b>	<b>Impostos</b>				
C-1	PIS / PASEP	0,65%			
C-2	COFINS	3,00%			
C-3	ISS	2,50%			
C-4	CPRB (Contribuição Previdenciária sobre o Lucro Bruto)	4,50%			
<b>Total do Grupo C =</b>		<b>10,65%</b>			
<i>Fórmula Para Cálculo do B.D.I</i>			<b>VALORES DO BDI PARA CONSTRUÇÃO DE EDIFÍCIOS DE ACORDO COM O ACORDÃO N. 2622/2013 DO TCU</b>		
$BDI = (((1+A4+A1+A2)*(1+A3)*(1+B1))/(1-C))-1$			1° QUARTIL	MÉDIO	3° QUARTIL
<b>Bonificação Sobre Despesas indiretas (B.D.I) =</b>		<b>29,07%</b>			

Atenciosamente,  
  
 COM-PAC Construções Ltda  
 CNPJ: 10.593.378/0001-08  
 Wilson Cerqueira Lima Filho  
 RG nº 12815508-68 / Exp. SSP/BA  
 Sócio Administrador

  
 Wellington Cerqueira Lima  
 Responsável Técnico  
 CREA/BA. 050023929-0

03/2

19

**ENCARGOS**

D

P



OBRA -EXECUÇÃO DOS SERVIÇOS DE REFORMA DO FÓRUM ELEITORAL DE JACOBINA. TP 02-2020

CLIENTE: TRIBUNAL REGIONAL ELEITORAL - BA

VIGÊNCIA: A PARTIR DE JANEIRO DE 2020 - BAHIA

OPÇÃO: COM DESONERAÇÃO


## ENCARGOS SOCIAIS SOBRE A MÃO DE OBRA - SINAPI CAIXA ECONÔMICA FEDERAL


## BAHIA

CÓDIGO	DESCRIÇÃO	COM DESONERAÇÃO		SEM DESONERAÇÃO	
		HORISTA %	MENSALISTA %	HORISTA %	MENSALISTA %
<b>GRUPO A</b>					
A1	INSS	0,00	0,00	20,00	20,00
A2	SESI	1,50	1,50	1,50	1,50
A3	SENAI	1,00	1,00	1,00	1,00
A4	INCRA	0,20	0,20	0,20	0,20
A5	SEBRAE	0,60	0,60	0,60	0,60
A6	SALÁRIO EDUCAÇÃO	2,50	2,50	2,50	2,50
A7	SEGURO CONTRA ACIDENTES DE TRABALHO	3,00	3,00	3,00	3,00
A8	FGTS	8,00	8,00	8,00	8,00
A9	SECONCI	0,00	0,00	0,00	0,00
<b>A</b>	<b>TOTAL</b>	<b>16,80</b>	<b>16,80</b>	<b>36,80</b>	<b>36,80</b>
<b>GRUPO B</b>					
B1	REPOUSO SEMANAL REMUNERADO	17,97	não incide	17,97	não incide
B2	FERIADOS	3,97	não incide	3,97	não incide
B3	AUXÍLIO-ENFERMIDADE	0,90	0,69	0,90	0,69
B4	DÉCIMO-TERCEIRO SALÁRIO	10,84	8,33	10,84	8,33
B5	LICENÇA PATERNIDADE	0,07	0,06	0,07	0,06
B6	FALTAS JUSTIFICADAS	0,72	0,56	0,72	0,56
B7	DIAS DE CHUVAS	2,01	não incide	2,01	não incide
B8	AUXÍLIO ACIDENTE DE TRABALHO	0,11	0,09	0,11	0,09
B9	FÉRIAS GOZADAS	8,26	6,35	8,26	6,35
B10	SALÁRIO MATERNIDADE	0,03	0,03	0,03	0,03
<b>B</b>	<b>TOTAL</b>	<b>44,88</b>	<b>16,11</b>	<b>44,88</b>	<b>16,11</b>
<b>GRUPO C</b>					
C1	AVISO PRÉVIO INDENIZADO	5,00	3,84	5,00	3,84
C2	AVISO PRÉVIO TRABALHADO	0,12	0,09	0,12	0,09
C3	FÉRIAS INDENIZADAS	5,05	3,88	5,05	3,88
C4	DEPÓSITO RESCISÃO SEM JUSTA CAUSA	3,81	2,93	3,81	2,93
C5	INDENIZAÇÃO ADICIONAL	0,42	0,32	0,42	0,32
<b>C</b>	<b>TOTAL</b>	<b>14,40</b>	<b>11,06</b>	<b>14,40</b>	<b>11,06</b>
<b>GRUPO D</b>					
D1	REINCIDÊNCIA DE GRUPO A SOBRE GRUPO B	7,54	2,71	16,52	5,93
D2	REINCIDÊNCIA DE GRUPO A SOBRE AVISO PRÉVIO TRABALHADO E REINCIDÊNCIA DO FGTS SOBRE AVISO PRÉVIO INDENIZADO	0,42	0,32	0,44	0,34
<b>D</b>	<b>TOTAL</b>	<b>7,96</b>	<b>3,03</b>	<b>16,96</b>	<b>6,27</b>
<b>TOTAL (A+B+C+D)</b>		<b>84,04</b>	<b>47,00</b>	<b>113,04</b>	<b>70,24</b>

Fonte: Informação Dias de Chuva - INMET

Atenciosamente

  
 COMPAC Construções Ltda  
 CNPJ. 10.593.378/0001-08  
 Wilson Cerqueira Lima Filho  
 RG nº 12815508-68 / Exp. SSP/BA  
 Sócio Administrador

  
 Wellington Cerqueira Lima  
 Responsável Técnico  
 CREA/BA. 050023929-0

88

# **COMPOSIÇÃO DE PREÇOS**

1

2



513

Composições Analíticas com Preço Unitário  
EXECUÇÃO DOS SERVIÇOS DE REFORMA DO FÓRUM ELEITORAL DE JACOBINA - BAHIA

Bancos  
SINAPI - 06/2020 - Bahia

B.D.I.  
29,07%

Encargos Sociais  
Desonerado:  
Horista: 84,04%  
Mensalista: 47,00%



Composições Analíticas com Preço Unitário

Composições Principais

	Código Banco	Descrição	Tipo	Und	Quant.	Valor Unit	Total		
Composição	93565 SINAPI	ENGENHEIRO CIVIL DE OBRA JUNIOR COM ENCARGOS COMPLEMENTARES	SEDI - SERVIÇOS DIVERSOS	MES	1,0000000	13.889,54	13.889,54		
Composição	95415 SINAPI	CURSO DE CAPACITAÇÃO PARA ENGENHEIRO CIVIL DE OBRA JUNIOR (ENCARGOS COMPLEMENTARES - MENSALISTA)	SEDI - SERVIÇOS DIVERSOS	MES	1,0000000	106,27	106,27		
Auxiliar	00040811 SINAPI	ENGENHEIRO CIVIL DE OBRA JUNIOR (MENSALISTA)	Mão de Obra	MES	1,0000000	13.624,84	13.624,84		
Itens	00043498 SINAPI	EPI - FAMILIA ENGENHEIRO CIVIL - MENSALISTA (ENCARGOS COMPLEMENTARES - COLETADO CAIXA)	Equipamento	MES	1,0000000	90,88	90,88		
Itens	00040863 SINAPI	EXAMES - MENSALISTA (COLETADO CAIXA)	Material	MES	1,0000000	55,36	55,36		
Itens	00043474 SINAPI	FERRAMENTAS - FAMILIA ENGENHEIRO CIVIL - MENSALISTA (ENCARGOS COMPLEMENTARES - COLETADO CAIXA)	Equipamento	MES	1,0000000	1,22	1,22		
Itens	00040864 SINAPI	SEGURO - MENSALISTA (COLETADO CAIXA)	Material	MES	1,0000000	10,97	10,97		
			MO sem LS --		7.460,94	LS --	6.270,17	MO com LS --	13.731,11
			Valor do BDI --		4.037,68			Valor com BDI --	17.927,22
1.1.2	Código Banco	Descrição	Tipo	Und	Quant.	Valor Unit	Total		
Composição	93572 SINAPI	ENCARREGADO GERAL DE OBRAS COM ENCARGOS COMPLEMENTARES	SEDI - SERVIÇOS DIVERSOS	MES	1,0000000	4.372,32	4.372,32		
Composição	95422 SINAPI	CURSO DE CAPACITAÇÃO PARA ENCARREGADO GERAL DE OBRAS (ENCARGOS COMPLEMENTARES - MENSALISTA)	SEDI - SERVIÇOS DIVERSOS	MES	1,0000000	45,89	45,89		
Auxiliar	00040818 SINAPI	ENCARREGADO GERAL DE OBRAS (MENSALISTA)	Mão de Obra	MES	1,0000000	4.097,47	4.097,47		
Itens	00043499 SINAPI	EPI - FAMILIA ENCARREGADO GERAL - MENSALISTA (ENCARGOS COMPLEMENTARES - COLETADO CAIXA)	Equipamento	MES	1,0000000	150,66	150,66		
Itens	00040863 SINAPI	EXAMES - MENSALISTA (COLETADO CAIXA)	Material	MES	1,0000000	55,36	55,36		
Itens	00043475 SINAPI	FERRAMENTAS - FAMILIA ENCARREGADO GERAL - MENSALISTA (ENCARGOS COMPLEMENTARES - COLETADO CAIXA)	Equipamento	MES	1,0000000	11,97	11,97		
Itens	00040864 SINAPI	SEGURO - MENSALISTA (COLETADO CAIXA)	Material	MES	1,0000000	10,97	10,97		
			MO sem LS --		2.251,34	LS --	1.892,02	MO com LS --	4.143,36
			Valor do BDI --		1.271,05			Valor com BDI --	5.643,35
1.1.3	Código Banco	Descrição	Tipo	Und	Quant.	Valor Unit	Total		
Composição	TRE 01 Próprio	VIGIA NOTURNO COM ENCARGOS	SERT - SERVIÇOS TÉCNICOS	MES	1,0000000	3.957,80	3.957,80		
Composição	88326 SINAPI	VIGIA NOTURNO COM ENCARGOS COMPLEMENTARES	SEDI - SERVIÇOS DIVERSOS	H	220,0000000	17,99	3.957,80		
			MO sem LS --		1.531,30	LS --	1.286,90	MO com LS --	2.818,20
			Valor do BDI --		1.150,53			Valor com BDI --	5.108,33
1.2.1	Código Banco	Descrição	Tipo	Und	Quant.	Valor Unit	Total		
Composição	TRE 04 Próprio	CONSUMO MATERIAL DE ESCRITÓRIO	SEDI - SERVIÇOS DIVERSOS	MES	1,0000000	47,95	47,95		
Itens	COT016 Próprio	PAPEL APERGAM 75 GR OFÍCIO-500 FOLHAS	Material	UN	1,0000000	9,49	9,49		
Itens	COT017 Próprio	CÓPIA DOCUMENTO COM ILUSTRAÇÃO XEROX	Material	UN	20,0000000	0,21	4,20		
Itens	COT018 Próprio	CANETA ESFEROGRÁFICA OPACA AZUL BR	Material	UN	3,0000000	0,84	2,52		
Itens	COT019 Próprio	LAPIS PRETO Nº 2 REDONDO REFERENCIA 1600	Material	UN	3,0000000	0,25	0,75		
Itens	COT020 Próprio	GRAMPO PARA GRAMPEADOR 106.6	Material	UN	3,0000000	2,99	8,97		
Itens	COT021 Próprio	BORRACHA BRANCA TK-7012 FABER CASTEL	Material	UN	3,0000000	0,21	0,63		
Itens	COT022 Próprio	GRAMPEADOR ALICATE REF A266	Material	UN	0,5000000	37,78	18,89		
Itens	COT023 Próprio	ENVELOPE OFÍCIO	Material	UN	10,0000000	0,25	2,50		
			MO sem LS --		0,00	LS --	0,00	MO com LS --	0,00
			Valor do BDI --		13,93			Valor com BDI --	61,88
1.2.2	Código Banco	Descrição	Tipo	Und	Quant.	Valor Unit	Total		
Composição	TRE 03 Próprio	CONSUMO MATERIAL DE LIMPEZA	SEDI - SERVIÇOS DIVERSOS	MES	1,0000000	105,47	105,47		
Itens	00013261 SINAPI	FLANELA *30 X 40* CM	Material	UN	2,0000000	1,69	3,38		
Itens	00000003 SINAPI	ACIDO MURIATICO, DILUICAO 10% A 12% PARA USO EM LIMPEZA	Material	L	4,0000000	3,99	15,96		
Itens	00058400 SINAPI	FASSOURA 40 CM COM CABO	Material	UN	2,0000000	11,50	23,00		
Itens	00038401 SINAPI	RODO PARA CHAO 40 CM COM CABO	Material	UN	2,0000000	8,22	16,44		
Itens	00038465 SINAPI	TALHADEIRA COM PUNHO DE PROTECAO *20 X 250* MM	Material	UN	1,0000000	22,93	22,93		
Itens	COT014 Próprio	ÁGUA SANITÁRIA	Material	L	4,0000000	1,89	7,56		
Itens	COT015 Próprio	PÁ DE BRÇO 3 COM CABO	Equipamento para Aquisição Permanente	UN	1,0000000	16,20	16,20		
			MO sem LS --		0,00	LS --	0,00	MO com LS --	0,00
			Valor do BDI --		30,66			Valor com BDI --	136,13
1.2.3	Código Banco	Descrição	Tipo	Und	Quant.	Valor Unit	Total		
Composição	TRE 02 Próprio	CONSUMO DE MEDICAMENTO PRIMEIRO SOCORRO	SEDI - SERVIÇOS DIVERSOS	MES	1,0000000	56,90	56,90		
Itens	COT006 Próprio	ALCOOL COMUM 90º	Material	L	1,0000000	2,52	2,52		
Itens	COT007 Próprio	ESPARADRAPO	Material	RL	1,0000000	4,70	4,70		
Itens	COT008 Próprio	GAZE TIPO QUELHO 13 FIOS P. CMP	Material	RL	0,5000000	27,98	13,99		
Itens	COT009 Próprio	ALGODÃO COMUM	Material	KG	0,2500000	50,38	12,59		
Itens	COT010 Próprio	CURATIVO ADESIVO CAIXA COM 30 UNIDADES	Material	CX	1,0000000	6,93	6,93		
Itens	COT011 Próprio	POMADA PICATRO DE BUTEZIN PARA QUEIMADURAS	Material	UN	1,0000000	6,72	6,72		
Itens	COT012 Próprio	ANALGÉSICO EM CAIXA DE PRIMEIROS SOCORROS	Material	UN	5,0000000	1,89	9,45		
			MO sem LS --		0,00	LS --	0,00	MO com LS --	0,00
			Valor do BDI --		16,34			Valor com BDI --	73,44
1.3.1	Código Banco	Descrição	Tipo	Und	Quant.	Valor Unit	Total		
Composição	TRE JACO 05 Próprio	LIMPEZA PERMANENTE DA OBRA	CANT - CANTEIRO DE OBRAS	MES	1,0000000	759,34	759,34		
Composição	88316 SINAPI	SERVENTE COM ENCARGOS COMPLEMENTARES	SEDI - SERVIÇOS DIVERSOS	H	41,2500000	14,25	587,81		
Auxiliar	TRE JACO 05 Próprio	LOCAÇÃO DE CAÇAMBA DE ENTULHO	Serviços	MES	1,0000000	151,53	151,53		
			MO sem LS --		203,29	LS --	170,84	MO com LS --	374,13
			Valor do BDI --		214,92			Valor com BDI --	954,26

A

P

1

TRIBUNAL REGIONAL ELEITORAL DA BAHIA  
CNPJ

	Código Banco	Descrição	Tipo	Und	Quant.	Valor Unit	Total	
Composição	74209-001 SINAPI	PLACA DE OBRA EM CHAPA DE AÇO GALVANIZADO	CANT - CANTEIRO DE OBRAS	m²	1,0000000	260,23	260,23	
Composição Auxiliar	94962 SINAPI	CONCRETO MAGRO PARA LASTRO, TRAÇO 1:4,5:4,5 (CIMENTO - AREIA MÉDIA - BRITA 1) - PREPARO MECÂNICO COM BETONEIRA 400 L. AF. 07/2016	FUES - FUNDAÇÕES E ESTRUTURAS	m³	0,0100000	239,51	2,39	
Composição Auxiliar	88262 SINAPI	CARPINTEIRO DE FORMAS COM ENCARGOS COMPLEMENTARES	SEDI - SERVIÇOS DIVERSOS	H	1,0000000	20,47	20,47	
Composição Auxiliar	88316 SINAPI	SERVENTE COM ENCARGOS COMPLEMENTARES	SEDI - SERVIÇOS DIVERSOS	H	2,0000000	14,25	28,50	
Itens	00004813 SINAPI	PLACA DE OBRA (PARA CONSTRUÇÃO DE CHAPA GALVANIZADA *N. 22*, ADENSADA DE *2,0 X 1,155* M.	Material	m²	1,0000000	188,91	188,91	
Itens	00004491 SINAPI	PONTALETE DE MADEIRA NAO APARELHADA *7,5 X 7,5* CM (3 X 3 *) PINUS, MISTURA FOLHA DE ENTRE DA REGIÃO	Material	M	4,0000000	3,92	15,68	
Itens	00005075 SINAPI	PREÇO DE AÇO POLIDO COM CABECA 18 X 30 (2,3 X 10)	Material	KG	0,1100000	8,82	0,97	
Itens	00004417 SINAPI	SARAFÃO DE MADEIRA NAO APARELHADA *2,5 X 7* CM, MACARANDUBA, ANGELIM COM TUBAL ENTRE DA REGIÃO	Material	M	1,0000000	3,31	3,31	
			MO sem LS --	18,39	LS --	15,45	MO com LS --	33,84
			Valor do BDI --	75,64			Valor com BDI --	335,87
Composição	TRE 166 Próprio	MOBILIZAÇÃO PARA INSTALAÇÃO DO CANTEIRO DE OBRAS	CANT - CANTEIRO DE OBRAS	UN	1,0000000	1.343,01	1.343,01	
Composição Auxiliar	88316 SINAPI	SERVENTE COM ENCARGOS COMPLEMENTARES	SEDI - SERVIÇOS DIVERSOS	H	43,3610000	14,25	617,89	
Composição Auxiliar	5824 SINAPI	CAMINHÃO TUDO, PBT 16.000 KG, CARGA ÚTIL MÁX. 10.685 KG, DIST. ENTRE EIXOS 4,8 M, POTÊNCIA 189 CV, INCLUSIVE CARROCERIA FIXA ABERTA DE MADEIRA P. TRANSPORTE GERAL DE CARGA SECA, DIMEN. APROX. 2,5 X 7,60 X 0,30 M - CHP DIURNO. AF. 06/2014	CHOR - CUSTOS HORÁRIOS DE MÁQUINAS E EQUIPAMENTOS	CHP	8,0000000	90,64	725,12	
			MO sem LS --	279,81	LS --	235,15	MO com LS --	514,96
			Valor do BDI --	390,41			Valor com BDI --	1.733,42
Composição	TRE 08 Próprio	ARTS	SERP - SERVIÇOS PRELIMINARES	UN	1,0000000	190,17	190,17	
Itens	TRE 08 Próprio	ANOTAÇÃO DE RESPONSABILIDADE TÉCNICA	Taxas	UN	1,0000000	190,17	190,17	
			MO sem LS --	0,00	LS --	0,00	MO com LS --	0,00
			Valor do BDI --	55,28			Valor com BDI --	245,45
Composição	TRE 167 Próprio	TAXA HABITE-SE	SERT - SERVIÇOS TÉCNICOS	UN	1,0000000	2.229,20	2.229,20	
Itens	COT196 Próprio	HABITE-SE	Serviços	UN	1,0000000	2.229,20	2.229,20	
			MO sem LS --	0,00	LS --	0,00	MO com LS --	0,00
			Valor do BDI --	648,02			Valor com BDI --	2.877,22
Composição	TRE 168 Próprio	PCMAT	SERT - SERVIÇOS TÉCNICOS	UN	1,0000000	570,92	570,92	
Itens	COT004 Próprio	ATESTADO PCMAT	Serviços	UN	1,0000000	570,92	570,92	
			MO sem LS --	0,00	LS --	0,00	MO com LS --	0,00
			Valor do BDI --	165,96			Valor com BDI --	736,88
Composição	TRE 169 Próprio	PCMSO	SERT - SERVIÇOS TÉCNICOS	UN	1,0000000	401,03	401,03	
Itens	COT005 Próprio	ATESTADO PCMSO	Serviços	UN	1,0000000	401,03	401,03	
			MO sem LS --	0,00	LS --	0,00	MO com LS --	0,00
			Valor do BDI --	116,57			Valor com BDI --	517,60
Composição	TRE 07 Próprio	LOCAÇÃO DE ANDAIME METÁLICO TUBULAR TIPO TORRE	SERP - SERVIÇOS PRELIMINARES	MES	1,0000000	14,19	14,19	
Composição Auxiliar	97064 SINAPI	MONTAGEM E DESMONTAGEM DE ANDAIME TUBULAR TIPO TORRE (SENTINEL ANTIDIVE E LIMPEZA) AF. 11/2017	SEDI - SERVIÇOS DIVERSOS	M	0,2500000	14,83	3,70	
Itens	00010527 SINAPI	LOCAÇÃO DE ANDAIME METÁLICO TUBULAR DE ENCAIXE, TIPO DE TORRE, COM LARGURA DE 1,15 M E ALTURA DE *1,00* M	Equipamento	M2MES	1,0000000	10,49	10,49	
			MO sem LS --	1,46	LS --	1,22	MO com LS --	2,68
			Valor do BDI --	4,12			Valor com BDI --	18,31
Composição	TRE 170 Próprio	ANDAIME METÁLICO TIPO FACHADEIRO, LARGURA - 1,20 M, ALTURA - 2,00 M LOCAÇÃO - MONTAGEM - DESMONTAGEM	FORMA - FORNECIMENTO DE MATERIAIS E EQUIPAMENTOS	M²/MES	1,0000000	5,52	5,52	
Composição Auxiliar	97063 SINAPI	MONTAGEM E DESMONTAGEM DE ANDAIME MODULAR FACHADEIRO, COM PISO METÁLICO, PARA EDIFICAÇÕES COM MÚLTIPLOS ANDARIMOS (EXCLUSIVE ANDAIME E LIMPEZA) AF. 11/2017	SEDI - SERVIÇOS DIVERSOS	m³	0,2500000	8,14	2,03	
Itens	00020193 SINAPI	LOCAÇÃO DE ANDAIME METÁLICO TIPO FACHADEIRO, LARGURA DE 1,20 M, ALTURA POR PEÇA DE 2,0 M, INCLUINDO SAPATAS E ITENS NECESSÁRIOS A INSTALAÇÃO	Equipamento	M2MES	1,0000000	3,49	3,49	
			MO sem LS --	0,80	LS --	0,68	MO com LS --	1,48
			Valor do BDI --	1,60			Valor com BDI --	7,12
Composição	TRE 171 Próprio	LOCAÇÃO DE CONTAINER 2,50 X 6,00 M, ALT. 2,50 M, PARA SANITÁRIO, COM 4 BACIAS, 8 CHUVEIROS, 1 LAVATORIO E 1 MICTURIO	CANT - CANTEIRO DE OBRAS	UN	1,0000000	802,86	802,86	
Itens	00010778 SINAPI	LOCAÇÃO DE CONTAINER 2,50 X 6,00 M, ALT. 2,50 M, PARA SANITÁRIO, COM 4 BACIAS, 8 CHUVEIROS, 1 LAVATORIO E 1 MICTURIO	Equipamento	MES	1,0000000	802,86	802,86	
			MO sem LS --	0,00	LS --	0,00	MO com LS --	0,00
			Valor do BDI --	233,59			Valor com BDI --	1.036,25
Composição	TRE 172 Próprio	INSTALAÇÃO PROVISÓRIA DE ÁGUA - ESGOTO - ENERGIA PARA CONTAINER	CANT - CANTEIRO DE OBRAS	UN	1,0000000	1.232,53	1.232,53	
Composição Auxiliar	88264 SINAPI	ELETRICISTA COM ENCARGOS COMPLEMENTARES	SEDI - SERVIÇOS DIVERSOS	H	4,0000000	20,78	83,12	
Composição Auxiliar	88267 SINAPI	ENCANADOR OU BOMBEIRO HIDRÁULICO COM ENCARGOS COMPLEMENTARES	SEDI - SERVIÇOS DIVERSOS	H	4,0000000	20,24	80,96	
Composição Auxiliar	88316 SINAPI	SERVENTE COM ENCARGOS COMPLEMENTARES	SEDI - SERVIÇOS DIVERSOS	H	6,0000000	14,23	85,50	
Composição Auxiliar	93558 SINAPI	CURSO DE CAPACITAÇÃO PARA OPERADOR DE GUINCHO (ENCARGOS COMPLEMENTARES) - MONTISTA	SEDI - SERVIÇOS DIVERSOS	H	1,6000000	0,17	0,27	
Composição Auxiliar	96995 SINAPI	REATERRO MANUAL APLIADO COM SOQUETE AF. 10/2017	MOIT - MOVIMENTO DE TERRA	m³	1,6000000	34,18	54,68	
Itens	00009836 SINAPI	TUBO PVC - SERIE NORMAL, DN 100 MM, PARA ESGOTO PREDIAL (NBR 5688)	Material	M	7,0000000	6,93	48,63	
Itens	00009838 SINAPI	TUBO PVC - SERIE NORMAL, DN 50 MM, PARA ESGOTO PREDIAL (NBR 5688)	Material	M	4,0000000	4,27	17,08	
Itens	00009835 SINAPI	TUBO PVC - SERIE NORMAL, DN 40 MM, PARA ESGOTO PREDIAL (NBR 5688)	Material	M	3,0000000	2,50	7,50	
Itens	00003520 SINAPI	JOELHO PVC, SOLDAVEL, PB, 90 GRAUS, DN 100 MM, PARA ESGOTO PREDIAL	Material	UN	3,0000000	3,93	11,83	
Itens	00003526 SINAPI	JOELHO PVC, SOLDAVEL, PB, 90 GRAUS, DN 50 MM, PARA ESGOTO PREDIAL	Material	UN	1,0000000	1,19	1,19	
Itens	00037949 SINAPI	JOELHO PVC, SOLDAVEL, PB, 90 GRAUS, DN 40 MM, PARA ESGOTO PREDIAL	Material	UN	2,0000000	0,89	1,78	
Itens	00010908 SINAPI	JUNÇÃO DE REDUÇÃO INVERTIDA, PVC, SOLDAVEL, 100 X 50 MM, SERIE NORMAL - PAR 1/2" X 3/4" (NBR 7141)	Material	UN	1,0000000	8,28	8,28	

TRIBUNAL REGIONAL ELEITORAL DA BAHIA  
CNPJ:

23

Item	Código	Banco	Descrição	Tipo	Und	Quant.	Valor Unit	Total
Item	0000995	SINAPI	CABO DE COBRE, FLEXIVEL, CLASSE 4 OU 5, ISOLACAO EM PVC-A, ANTICHA/MA BWF-B, COBERTURA PVC-STI, ANTICHA/MA BWF-B, 1 CONDUTOR, 0.6 1 KV, SECAO NOMINAL 16 MM2	Material	M	100.000000	7,62	762,00
Item	00634714	SINAPI	DISJUNTOR TIPO DIN IEC, TRIPOLAR 63 A	Material	UN	1,000000	52,15	52,15
Item	0002011	SINAPI	FITA ISOLANTE ADESIVA ANTICHA/MA, USO ATE 750 V, EM ROLO DE 19 MM X 20 M	Material	UN	3,000000	5,84	17,52
				MO sem LS --		115,74	97,27	213,01
				Valor do BDI --		358,29		1.590,82
<b>3.1.1</b>	<b>Código</b>	<b>Banco</b>	<b>Descrição</b>	<b>Tipo</b>	<b>Und</b>	<b>Quant.</b>	<b>Valor Unit</b>	<b>Total</b>
Composição	97647	SINAPI	REMOÇÃO DE TELHAS DE FIBROCIMENTO, METÁLICA E CERÂMICA, DE FORMA MANUAL, SEM REAPROVEITAMENTO. AF 12/2017	SERP - SERVIÇOS PRELIMINARES	m²	1,000000	2,39	2,39
Composição Auxíliar	88316	SINAPI	SERVENTE COM ENCARGOS COMPLEMENTARES	SEDI - SERVIÇOS DIVERSOS	H	0,0971000	14,25	1,38
Composição Auxíliar	88323	SINAPI	TELHADISTA COM ENCARGOS COMPLEMENTARES	SEDI - SERVIÇOS DIVERSOS	H	0,0494000	20,47	1,01
				MO sem LS --		0,89	0,74	1,63
				Valor do BDI --		0,69		3,08
<b>3.1.2</b>	<b>Código</b>	<b>Banco</b>	<b>Descrição</b>	<b>Tipo</b>	<b>Und</b>	<b>Quant.</b>	<b>Valor Unit</b>	<b>Total</b>
Composição	TRE 173	Próprio	REMOÇÃO DE FORRO DE PVC	FARE - PAREDES-PAINÉIS	M²	1,000000	12,22	12,22
Composição Auxíliar	88309	SINAPI	PEDREIRO COM ENCARGOS COMPLEMENTARES	SEDI - SERVIÇOS DIVERSOS	H	0,0750000	20,61	1,54
Composição Auxíliar	88316	SINAPI	SERVENTE COM ENCARGOS COMPLEMENTARES	SEDI - SERVIÇOS DIVERSOS	H	0,7500000	14,25	10,68
				MO sem LS --		4,32	3,63	7,95
				Valor do BDI --		3,55		15,77
<b>3.1.3</b>	<b>Código</b>	<b>Banco</b>	<b>Descrição</b>	<b>Tipo</b>	<b>Und</b>	<b>Quant.</b>	<b>Valor Unit</b>	<b>Total</b>
Composição	97633	SINAPI	DEMOLIÇÃO DE REVESTIMENTO CERÂMICO, DE FORMA MANUAL, SEM REAPROVEITAMENTO. AF 12/2017	SERP - SERVIÇOS PRELIMINARES	m²	1,000000	15,49	15,49
Composição Auxíliar	88256	SINAPI	AZULEJISTA OU LADRILHEIRO COM ENCARGOS COMPLEMENTARES	SEDI - SERVIÇOS DIVERSOS	H	0,2553000	20,54	5,24
Composição Auxíliar	88316	SINAPI	SERVENTE COM ENCARGOS COMPLEMENTARES	SEDI - SERVIÇOS DIVERSOS	H	0,7195000	14,25	10,25
				MO sem LS --		5,66	4,76	10,42
				Valor do BDI --		4,50		19,99
<b>3.1.4</b>	<b>Código</b>	<b>Banco</b>	<b>Descrição</b>	<b>Tipo</b>	<b>Und</b>	<b>Quant.</b>	<b>Valor Unit</b>	<b>Total</b>
Composição	TRE 174	Próprio	DEMOLIÇÃO PISO ALTA RESISTÊNCIA, DE FORMA MECANIZADA, SEM REAPROVEITAMENTO	PISO - PISOS	M²	1,000000	12,19	12,19
Composição Auxíliar	5795	SINAPI	MARTELETE OU ROMPEDOR PNEUMÁTICO MANUAL, 28 KG, COM SILENCIADOR - CHU DIURNO. AF 07/2016	CHOR - CUSTOS HORÁRIOS DE MÁQUINAS E EQUIPAMENTOS	CHP	0,0699000	22,48	1,57
Composição Auxíliar	5952	SINAPI	MARTELETE OU ROMPEDOR PNEUMÁTICO MANUAL, 28 KG, COM SILENCIADOR - CHU DIURNO. AF 07/2016	CHOR - CUSTOS HORÁRIOS DE MÁQUINAS E EQUIPAMENTOS	CHI	0,0482000	21,06	1,01
Composição Auxíliar	88309	SINAPI	PEDREIRO COM ENCARGOS COMPLEMENTARES	SEDI - SERVIÇOS DIVERSOS	H	0,1582500	20,61	3,26
Composição Auxíliar	88316	SINAPI	SERVENTE COM ENCARGOS COMPLEMENTARES	SEDI - SERVIÇOS DIVERSOS	H	0,4458000	14,25	6,35
				MO sem LS --		4,49	3,77	8,26
				Valor do BDI --		3,54		15,73
<b>3.1.5</b>	<b>Código</b>	<b>Banco</b>	<b>Descrição</b>	<b>Tipo</b>	<b>Und</b>	<b>Quant.</b>	<b>Valor Unit</b>	<b>Total</b>
Composição	TRE 195	Próprio	DEMOLIÇÃO DE PISO DE CONCRETO COM UTILIZAÇÃO DE MARTELO ROMPEDOR PNEUMÁTICO	PISO - PISOS	M²	1,000000	95,47	95,47
Composição Auxíliar	5795	SINAPI	MARTELETE OU ROMPEDOR PNEUMÁTICO MANUAL, 28 KG, COM SILENCIADOR - CHU DIURNO. AF 07/2016	CHOR - CUSTOS HORÁRIOS DE MÁQUINAS E EQUIPAMENTOS	CHP	1,5562000	22,48	34,98
Composição Auxíliar	5952	SINAPI	MARTELETE OU ROMPEDOR PNEUMÁTICO MANUAL, 28 KG, COM SILENCIADOR - CHU DIURNO. AF 07/2016	CHOR - CUSTOS HORÁRIOS DE MÁQUINAS E EQUIPAMENTOS	CHI	0,4411000	21,06	9,28
Composição Auxíliar	88309	SINAPI	PEDREIRO COM ENCARGOS COMPLEMENTARES	SEDI - SERVIÇOS DIVERSOS	H	0,3051000	20,61	6,28
Composição Auxíliar	88316	SINAPI	SERVENTE COM ENCARGOS COMPLEMENTARES	SEDI - SERVIÇOS DIVERSOS	H	3,1530000	14,25	44,93
				MO sem LS --		34,62	29,09	63,71
				Valor do BDI --		27,75		125,22
<b>3.1.6</b>	<b>Código</b>	<b>Banco</b>	<b>Descrição</b>	<b>Tipo</b>	<b>Und</b>	<b>Quant.</b>	<b>Valor Unit</b>	<b>Total</b>
Composição	TRE 181	Próprio	DEMOLIÇÃO DE MEIO PISO GRANÍTICO OU PRÉ-MOLDADO	SEDI - SERVIÇOS DIVERSOS	M	1,000000	1,74	1,74
Composição Auxíliar	88309	SINAPI	PEDREIRO COM ENCARGOS COMPLEMENTARES	SEDI - SERVIÇOS DIVERSOS	H	0,0500000	20,61	1,03
Composição Auxíliar	88316	SINAPI	SERVENTE COM ENCARGOS COMPLEMENTARES	SEDI - SERVIÇOS DIVERSOS	H	0,0500000	14,25	0,71
				MO sem LS --		0,66	0,55	1,21
				Valor do BDI --		0,50		2,24
<b>3.1.7</b>	<b>Código</b>	<b>Banco</b>	<b>Descrição</b>	<b>Tipo</b>	<b>Und</b>	<b>Quant.</b>	<b>Valor Unit</b>	<b>Total</b>
Composição	TRE 197	Próprio	REMOÇÃO CUIDADOSA DE JANELAS, DE FORMA MANUAL, COM REAPROVEITAMENTO	SERP - SERVIÇOS PRELIMINARES	M²	1,000000	34,93	34,93
Composição Auxíliar	88309	SINAPI	PEDREIRO COM ENCARGOS COMPLEMENTARES	SEDI - SERVIÇOS DIVERSOS	H	0,4120000	20,61	8,49
Composição Auxíliar	88316	SINAPI	SERVENTE COM ENCARGOS COMPLEMENTARES	SEDI - SERVIÇOS DIVERSOS	H	1,8560000	14,25	26,44
				MO sem LS --		12,58	10,58	23,16
				Valor do BDI --		10,15		45,08
<b>3.1.8</b>	<b>Código</b>	<b>Banco</b>	<b>Descrição</b>	<b>Tipo</b>	<b>Und</b>	<b>Quant.</b>	<b>Valor Unit</b>	<b>Total</b>
Composição	TRE 186	Próprio	REMOÇÃO BARRA DE APOIO, COM REAPROVEITAMENTO	SEDI - SERVIÇOS DIVERSOS	UN	1,000000	6,21	6,21
Composição Auxíliar	88309	SINAPI	PEDREIRO COM ENCARGOS COMPLEMENTARES	SEDI - SERVIÇOS DIVERSOS	H	0,1280000	20,61	2,63
Composição Auxíliar	88316	SINAPI	SERVENTE COM ENCARGOS COMPLEMENTARES	SEDI - SERVIÇOS DIVERSOS	H	0,2514000	14,25	3,58
				MO sem LS --		2,30	1,94	4,24
				Valor do BDI --		1,80		8,01
<b>3.1.9</b>	<b>Código</b>	<b>Banco</b>	<b>Descrição</b>	<b>Tipo</b>	<b>Und</b>	<b>Quant.</b>	<b>Valor Unit</b>	<b>Total</b>
Composição	97644	SINAPI	REMOÇÃO DE PORTAS, DE FORMA MANUAL, SEM REAPROVEITAMENTO. AF 12/2017	SERP - SERVIÇOS PRELIMINARES	m²	1,000000	6,38	6,38
Composição Auxíliar	88309	SINAPI	PEDREIRO COM ENCARGOS COMPLEMENTARES	SEDI - SERVIÇOS DIVERSOS	H	0,1315000	20,61	2,71
Composição Auxíliar	88316	SINAPI	SERVENTE COM ENCARGOS COMPLEMENTARES	SEDI - SERVIÇOS DIVERSOS	H	0,2382000	14,25	3,67
				MO sem LS --		2,37	1,99	4,36
				Valor do BDI --		1,85		8,23
<b>3.1.10</b>	<b>Código</b>	<b>Banco</b>	<b>Descrição</b>	<b>Tipo</b>	<b>Und</b>	<b>Quant.</b>	<b>Valor Unit</b>	<b>Total</b>
Composição	TRE 80	Próprio	REMOÇÃO DE CALÇA D'ÁGUA EM POLIETILENO SEM REAPROVEITAMENTO DE MATERIAIS	INH - INSTALAÇÕES HIDRÁS VANTAGIOSAS	UN	1,000000	17,34	17,34
Composição Auxíliar	88267	SINAPI	ENCANADOR OU BOMBEIRO HIDRÁULICO COM ENCARGOS COMPLEMENTARES	SEDI - SERVIÇOS DIVERSOS	H	0,5000000	20,24	10,12
Composição Auxíliar	88248	SINAPI	AUXILIAR DE ENCANADOR OU BOMBEIRO HIDRÁULICO COM ENCARGOS COMPLEMENTARES	SEDI - SERVIÇOS DIVERSOS	H	0,5000000	14,43	7,22
				MO sem LS --		6,76	5,68	12,44
				Valor do BDI --		5,04		22,38
<b>3.1.11</b>	<b>Código</b>	<b>Banco</b>	<b>Descrição</b>	<b>Tipo</b>	<b>Und</b>	<b>Quant.</b>	<b>Valor Unit</b>	<b>Total</b>
Composição	99814	SINAPI	LIMPEZA DE SUPERFÍCIE COM JATO DE ALTA PRESSÃO. AF 04/2019	SEDI - SERVIÇOS DIVERSOS	m²	1,000000	1,27	1,27
Composição Auxíliar	99833	SINAPI	LAVADORA DE ALTA PRESSÃO (LAVA-JATO) PARA ÁGUA FRIA, PRESSÃO DE OPERAÇÃO ENTRE 1400 E 1900 L/B POL.2, VAZÃO MÁXIMA ENTRE 400 E 700 L/H - CHIP DIURNO. AF 04/2019	CHOR - CUSTOS HORÁRIOS DE MÁQUINAS E EQUIPAMENTOS	CHP	0,0150000	1,08	0,01

1

1

13

TRIBUNAL REGIONAL ELEITORAL DA BAHIA  
CNPJ:

20

Composição	Código	Banco	Descrição	Tipo	Und	Quant.	Valor Unit	Total
Composição	88316	SINAPI	SERVEANTE COM ENCARGOS COMPLEMENTARES	SEDI - SERVIÇOS DIVERSOS	H	0,0890000	14,25	1,26
Auxiliar						MO sem LS -- 0,43	LS -- 0,37	MO com LS -- 0,80
						Valor do BDI -- 0,36	Valor com BDI --	1,63
<b>3.1.12</b>	<b>Código</b>	<b>Banco</b>	<b>Descrição</b>	<b>Tipo</b>	<b>Und</b>	<b>Quant.</b>	<b>Valor Unit</b>	<b>Total</b>
Composição	TRE 84	Próprio	REMOÇÃO DE GRADES EM 1ªª COM REAPROVEITAMENTO DE MATERIAL	ESQI - ENCADAMENTO DE BARRAGENS VERTICAIS	M²	1,0000000	35,40	35,40
Composição	88309	SINAPI	PEDREIRO COM ENCARGOS COMPLEMENTARES	SEDI - SERVIÇOS DIVERSOS	H	0,7286000	20,61	15,01
Auxiliar	88316	SINAPI	SERVEANTE COM ENCARGOS COMPLEMENTARES	SEDI - SERVIÇOS DIVERSOS	H	1,4512000	14,25	20,39
Auxiliar						MO sem LS -- 13,14	LS -- 11,04	MO com LS -- 24,18
						Valor do BDI -- 10,29	Valor com BDI --	45,69
<b>3.1.13</b>	<b>Código</b>	<b>Banco</b>	<b>Descrição</b>	<b>Tipo</b>	<b>Und</b>	<b>Quant.</b>	<b>Valor Unit</b>	<b>Total</b>
Composição	TRE 87	Próprio	REMOÇÃO DE PINTURA A OLEO ESMALTE SOBRE SUPERFÍCIE METÁLICA	PINT - PINTURAS	M²	1,0000000	4,32	4,32
Composição	88316	SINAPI	SERVEANTE COM ENCARGOS COMPLEMENTARES	SEDI - SERVIÇOS DIVERSOS	H	0,3000000	14,25	4,27
Auxiliar	00003768	SINAPI	LIXA EM FOLHA PARA FERRO, NUMERO 150	Material	UN	0,1500000	1,73	0,25
Auxiliar						MO sem LS -- 1,48	LS -- 1,24	MO com LS -- 2,72
						Valor do BDI -- 1,51	Valor com BDI --	5,83
<b>3.1.14</b>	<b>Código</b>	<b>Banco</b>	<b>Descrição</b>	<b>Tipo</b>	<b>Und</b>	<b>Quant.</b>	<b>Valor Unit</b>	<b>Total</b>
Composição	TRE 104	Próprio	DEMOLIÇÃO DE REBOCO	SERP - SERVIÇOS PRELIMINARES	M²	1,0000000	7,12	7,12
Composição	88316	SINAPI	SERVEANTE COM ENCARGOS COMPLEMENTARES	SEDI - SERVIÇOS DIVERSOS	H	0,5000000	14,25	7,12
Auxiliar						MO sem LS -- 2,46	LS -- 2,07	MO com LS -- 4,53
						Valor do BDI -- 2,06	Valor com BDI --	9,18
<b>3.2.1</b>	<b>Código</b>	<b>Banco</b>	<b>Descrição</b>	<b>Tipo</b>	<b>Und</b>	<b>Quant.</b>	<b>Valor Unit</b>	<b>Total</b>
Composição	97628	SINAPI	DEMOLIÇÃO DE LAJES, DE FORMA MANUAL, SEM REAPROVEITAMENTO	SERP - SERVIÇOS PRELIMINARES	m³	1,0000000	186,61	186,61
Composição	88309	SINAPI	PEDREIRO COM ENCARGOS COMPLEMENTARES	SEDI - SERVIÇOS DIVERSOS	H	1,1180000	20,61	22,91
Auxiliar	88316	SINAPI	SERVEANTE COM ENCARGOS COMPLEMENTARES	SEDI - SERVIÇOS DIVERSOS	H	11,4882000	14,25	163,70
Auxiliar						MO sem LS -- 65,90	LS -- 55,38	MO com LS -- 121,28
						Valor do BDI -- 54,24	Valor com BDI --	240,85
<b>3.2.2</b>	<b>Código</b>	<b>Banco</b>	<b>Descrição</b>	<b>Tipo</b>	<b>Und</b>	<b>Quant.</b>	<b>Valor Unit</b>	<b>Total</b>
Composição	TRE 196	Próprio	REMOÇÃO DE PROTEÇÃO MECÂNICA DE IMPERMEABILIZAÇÃO	SERP - SERVIÇOS PRELIMINARES	M²	1,0000000	9,18	9,18
Composição	88309	SINAPI	PEDREIRO COM ENCARGOS COMPLEMENTARES	SEDI - SERVIÇOS DIVERSOS	H	0,1000000	20,61	2,06
Auxiliar	88316	SINAPI	SERVEANTE COM ENCARGOS COMPLEMENTARES	SEDI - SERVIÇOS DIVERSOS	H	0,5000000	14,25	7,12
Auxiliar						MO sem LS -- 3,29	LS -- 2,77	MO com LS -- 6,06
						Valor do BDI -- 2,66	Valor com BDI --	11,84
<b>3.2.3</b>	<b>Código</b>	<b>Banco</b>	<b>Descrição</b>	<b>Tipo</b>	<b>Und</b>	<b>Quant.</b>	<b>Valor Unit</b>	<b>Total</b>
Composição	97622	SINAPI	DEMOLIÇÃO DE ALVENARIA DE BLOCO FURADO, DE FORMA MANUAL, SEM REAPROVEITAMENTO	SERP - SERVIÇOS PRELIMINARES	m³	1,0000000	37,75	37,75
Composição	88309	SINAPI	PEDREIRO COM ENCARGOS COMPLEMENTARES	SEDI - SERVIÇOS DIVERSOS	H	0,2250000	20,61	4,63
Auxiliar	88316	SINAPI	SERVEANTE COM ENCARGOS COMPLEMENTARES	SEDI - SERVIÇOS DIVERSOS	H	2,3248000	14,25	33,12
Auxiliar						MO sem LS -- 13,33	LS -- 11,21	MO com LS -- 24,54
						Valor do BDI -- 10,97	Valor com BDI --	46,72
<b>3.2.4</b>	<b>Código</b>	<b>Banco</b>	<b>Descrição</b>	<b>Tipo</b>	<b>Und</b>	<b>Quant.</b>	<b>Valor Unit</b>	<b>Total</b>
Composição	TRE 182	Próprio	REMOÇÃO DE IMPERMEABILIZAÇÃO	SERP - SERVIÇOS PRELIMINARES	M²	1,0000000	12,67	12,67
Composição	88316	SINAPI	SERVEANTE COM ENCARGOS COMPLEMENTARES	SEDI - SERVIÇOS DIVERSOS	H	0,6000000	14,25	8,55
Auxiliar	88309	SINAPI	PEDREIRO COM ENCARGOS COMPLEMENTARES	SEDI - SERVIÇOS DIVERSOS	H	0,2000000	20,61	4,12
Auxiliar						MO sem LS -- 4,62	LS -- 3,89	MO com LS -- 8,51
						Valor do BDI -- 3,68	Valor com BDI --	16,35
<b>3.2.5</b>	<b>Código</b>	<b>Banco</b>	<b>Descrição</b>	<b>Tipo</b>	<b>Und</b>	<b>Quant.</b>	<b>Valor Unit</b>	<b>Total</b>
Composição	TRE 199	Próprio	DEMOLIÇÃO DE CONTRAPISO DE REGULARIZAÇÃO	SERP - SERVIÇOS PRELIMINARES	M²	1,0000000	2,34	2,34
Composição	88309	SINAPI	PEDREIRO COM ENCARGOS COMPLEMENTARES	SEDI - SERVIÇOS DIVERSOS	H	0,0380000	20,61	0,78
Auxiliar	88316	SINAPI	SERVEANTE COM ENCARGOS COMPLEMENTARES	SEDI - SERVIÇOS DIVERSOS	H	0,1100000	14,25	1,56
Auxiliar						MO sem LS -- 0,85	LS -- 0,72	MO com LS -- 1,57
						Valor do BDI -- 0,68	Valor com BDI --	3,02
<b>3.4.1</b>	<b>Código</b>	<b>Banco</b>	<b>Descrição</b>	<b>Tipo</b>	<b>Und</b>	<b>Quant.</b>	<b>Valor Unit</b>	<b>Total</b>
Composição	97664	SINAPI	REMOÇÃO DE ACESSÓRIOS, DE FORMA MANUAL, SEM REAPROVEITAMENTO	SERP - SERVIÇOS PRELIMINARES	UN	1,0000000	1,05	1,05
Composição	88267	SINAPI	ENCANADOR OU BOMBEIRO HIDRÁULICO COM ENCARGOS COMPLEMENTARES	SEDI - SERVIÇOS DIVERSOS	H	0,0219000	20,24	0,44
Auxiliar	88316	SINAPI	SERVEANTE COM ENCARGOS COMPLEMENTARES	SEDI - SERVIÇOS DIVERSOS	H	0,0431000	14,25	0,61
Auxiliar						MO sem LS -- 0,59	LS -- 0,33	MO com LS -- 0,72
						Valor do BDI -- 0,30	Valor com BDI --	1,35
<b>3.4.2</b>	<b>Código</b>	<b>Banco</b>	<b>Descrição</b>	<b>Tipo</b>	<b>Und</b>	<b>Quant.</b>	<b>Valor Unit</b>	<b>Total</b>
Composição	TRE 177	Próprio	REMOÇÃO DE CAIXA DE PASSAGEM PARA DRENAGEM SEM REAPROVEITAMENTO DE MATERIAL	DROP - DRENAGEM OBRAS DE CONTENÇÃO, POÇOS DE VISITA E SEDI - SERVIÇOS DIVERSOS	UN	1,0000000	17,42	17,42
Composição	88309	SINAPI	PEDREIRO COM ENCARGOS COMPLEMENTARES	SEDI - SERVIÇOS DIVERSOS	H	0,5000000	20,61	10,30
Auxiliar	88316	SINAPI	SERVEANTE COM ENCARGOS COMPLEMENTARES	SEDI - SERVIÇOS DIVERSOS	H	0,5000000	14,25	7,12
Auxiliar						MO sem LS -- 6,64	LS -- 5,58	MO com LS -- 12,22
						Valor do BDI -- 5,06	Valor com BDI --	22,48
<b>3.6.1</b>	<b>Código</b>	<b>Banco</b>	<b>Descrição</b>	<b>Tipo</b>	<b>Und</b>	<b>Quant.</b>	<b>Valor Unit</b>	<b>Total</b>
Composição	72897	SINAPI	CARGA MANUAL DE ENTULHO EM CAMINHÃO BASCULANTE 6 M3	MOIT - MOVIMENTO DE TERRA	m³	1,0000000	18,26	18,26
Composição	3961	SINAPI	CAMINHÃO BASCULANTE 6 M3, PESO BRUTO TOTAL 16.000 KG, CARGA ÚTIL MÁXIMA 13.071 KG, DISTÂNCIA ENTRE EIXOS 4,80 M, POTÊNCIA 230 CV INCLUSIVE CAÇAMBA METÁLICA - CHD DIURNO. AF. 06/2014	CHOR - CUSTOS HORÁRIOS DE MÁQUINAS E EQUIPAMENTOS	CHP	0,2500000	33,18	8,29
Composição	88316	SINAPI	SERVEANTE COM ENCARGOS COMPLEMENTARES	SEDI - SERVIÇOS DIVERSOS	H	0,7000000	14,25	9,97
Auxiliar						MO sem LS -- 5,51	LS -- 4,63	MO com LS -- 10,14
						Valor do BDI -- 5,50	Valor com BDI --	23,56
<b>3.6.2</b>	<b>Código</b>	<b>Banco</b>	<b>Descrição</b>	<b>Tipo</b>	<b>Und</b>	<b>Quant.</b>	<b>Valor Unit</b>	<b>Total</b>
Composição	72900	SINAPI	TRANSPORTE DE ENTULHO COM CAMINHÃO BASCULANTE 6 M3, BODOVA PAVIMENTADA DMC 0,5 x 4 x 0,6 CM	MOIT - MOVIMENTO DE TERRA	m³	1,0000000	3,46	3,46
Composição	3811	SINAPI	CAMINHÃO BASCULANTE 6 M3, PESO BRUTO TOTAL 16.000 KG, CARGA ÚTIL MÁXIMA 13.071 KG, DISTÂNCIA ENTRE EIXOS 4,80 M, POTÊNCIA 230 CV INCLUSIVE CAÇAMBA METÁLICA - CHD DIURNO. AF. 06/2014	CHOR - CUSTOS HORÁRIOS DE MÁQUINAS E EQUIPAMENTOS	CHP	0,0360000	96,38	3,46
Composição	88316	SINAPI	SERVEANTE COM ENCARGOS COMPLEMENTARES	SEDI - SERVIÇOS DIVERSOS	H	0,29	0,25	MO com LS -- 0,54
Auxiliar						Valor do BDI -- 1,00	Valor com BDI --	4,46
<b>4.1.1</b>	<b>Código</b>	<b>Banco</b>	<b>Descrição</b>	<b>Tipo</b>	<b>Und</b>	<b>Quant.</b>	<b>Valor Unit</b>	<b>Total</b>
Composição	TRE 190	Próprio	ESCAVAÇÃO MANUAL A TRADO PARA ESTACAS COM DIÂMETRO 20,0 cm	FUES - FUNDAÇÕES E ESTRUTURAS	M	1,0000000	9,47	9,47

7

9

04

TRIBUNAL REGIONAL ELEITORAL DA BAHIA  
CNPJ:

120

Composição Auxiliar	Código Banco	Descrição	Tipo	Und	Quant.	Valor Unit	Total
	88316 SINAPI	SERVENTE COM ENCARGOS COMPLEMENTARES	SEDI - SERVIÇOS DIVERSOS	H	0,6650000	14,25	9,47
					MO sem LS -- 3,28	LS -- 2,75	MO com LS -- 6,03
					Valor do BDI -- 2,75	Valor com BDI -- 12,22	
<b>4.1.2</b>	<b>Código Banco</b>	<b>Descrição</b>	<b>Tipo</b>	<b>Und</b>	<b>Quant.</b>	<b>Valor Unit</b>	<b>Total</b>
Composição	96523 SINAPI	ESCALAFÃO MANUAL PARA BLOCO DE COROAMENTO OU SAPATA, COM DIÂMETRO DE 40MM. AF. 06/2017	MOVT - MOVIMENTO DE TERRA	m²	1,0000000	68,00	68,00
Composição Auxiliar	88309 SINAPI	PEDREIRO COM ENCARGOS COMPLEMENTARES	SEDI - SERVIÇOS DIVERSOS	H	1,1890000	20,61	24,50
Composição Auxiliar	88316 SINAPI	SERVENTE COM ENCARGOS COMPLEMENTARES	SEDI - SERVIÇOS DIVERSOS	H	3,0530000	14,25	43,50
					MO sem LS -- 24,98	LS -- 20,99	MO com LS -- 45,97
					Valor do BDI -- 19,76	Valor com BDI -- 87,76	
<b>4.1.3</b>	<b>Código Banco</b>	<b>Descrição</b>	<b>Tipo</b>	<b>Und</b>	<b>Quant.</b>	<b>Valor Unit</b>	<b>Total</b>
Composição	96540 SINAPI	FABRICAÇÃO, MONTAGEM E DESMONTAGEM DE FÓRMA PARA BLOCO DE COROAMENTO, EM CHAPA DE MADEIRA COMPENSADA RESINADA, E=17MM, 4 JUNTOS. AF. 06/2017	FUES - FUNDAÇÕES E ESTRUTURAS	m²	1,0000000	81,10	81,10
Composição Auxiliar	91692 SINAPI	SERRA CIRCULAR DE BANCADA COM MOTOR ELÉTRICO POTÊNCIA DE 5HP, COM COIFA PARA DISCO 10" - CHP DIURNO. AF. 08/2015	CHOR - CUSTOS HORÁRIOS DE MÁQUINAS E EQUIPAMENTOS	CHP	0,0230000	22,09	0,50
Composição Auxiliar	91693 SINAPI	SERRA CIRCULAR DE BANCADA COM MOTOR ELÉTRICO POTÊNCIA DE 5HP, COM COIFA PARA DISCO 10" - CHI DIURNO. AF. 08/2015	CHOR - CUSTOS HORÁRIOS DE MÁQUINAS E EQUIPAMENTOS	CHI	0,0590000	19,90	1,17
Composição Auxiliar	88239 SINAPI	AJUDANTE DE CARPinteIRO COM ENCARGOS COMPLEMENTARES	SEDI - SERVIÇOS DIVERSOS	H	0,8810000	14,73	12,97
Composição Auxiliar	88262 SINAPI	CARPinteIRO DE FORMAS COM ENCARGOS COMPLEMENTARES	SEDI - SERVIÇOS DIVERSOS	H	2,2090000	20,47	45,21
Insumo	00001358 SINAPI	CHAPA DE MADEIRA COMPENSADA RESINADA PARA FORMA DE CONCRETO, DE 17 X 17 X 17 MM. AF. 17/2015	Material	m²	0,3340000	18,82	6,28
Insumo	00002692 SINAPI	DESMOLDANTE PROTETOR PARA FORMAS DE MADEIRA, DE BASE OLEOSA FUNDIÇÃO 4 FM. AF. 17/2015	Material	L	0,0100000	3,83	0,03
Insumo	00004491 SINAPI	PONTALETE DE MADEIRA NÃO APARELHADA *7,5 X 7,5* CM (3 X 3 ") PINUS, MISTA OU FOLIADA ENTRE DÁ REGLIAO	Material	M	1,5530000	3,92	6,08
Insumo	00040304 SINAPI	PREGO DE AÇO POLIDO COM CABECA DUPLA 17 X 27 (2 1/2 X 1 1/2)	Material	KG	0,0270000	10,87	0,29
Insumo	00020247 SINAPI	PREGO DE AÇO POLIDO COM CABECA 15 X 15 (1 1/4 X 1 1/4)	Material	KG	0,0110000	9,76	0,10
Insumo	00005073 SINAPI	PREGO DE AÇO POLIDO COM CABECA 17 X 24 (2 1/4 X 1 1/2)	Material	KG	0,0340000	8,98	0,30
Insumo	00004517 SINAPI	SARRAFO DE MADEIRA NÃO APARELHADA *2,5 X 7,5* CM (1 X 3 ") PINUS, MISTA OU FOLIADA ENTRE DÁ REGLIAO	Material	M	1,7360000	1,40	2,43
Insumo	00006189 SINAPI	TABUA DE MADEIRA NÃO APARELHADA *2,5 X 30* CM, CEDRINHO OU FOLIADA ENTRE DÁ REGLIAO	Material	M	0,6000000	9,58	5,74
					MO sem LS -- 23,57	LS -- 19,80	MO com LS -- 43,37
					Valor do BDI -- 23,57	Valor com BDI -- 104,67	
<b>4.1.4</b>	<b>Código Banco</b>	<b>Descrição</b>	<b>Tipo</b>	<b>Und</b>	<b>Quant.</b>	<b>Valor Unit</b>	<b>Total</b>
Composição	96995 SINAPI	REATERRO MANUAL APOILOADO COM SOQUETE. AF. 10/2017	MOVT - MOVIMENTO DE TERRA	m³	1,0000000	34,18	34,18
Composição Auxiliar	88316 SINAPI	SERVENTE COM ENCARGOS COMPLEMENTARES	SEDI - SERVIÇOS DIVERSOS	H	2,3986000	14,25	34,18
					MO sem LS -- 11,82	LS -- 9,93	MO com LS -- 21,75
					Valor do BDI -- 9,93	Valor com BDI -- 44,11	
<b>4.1.5</b>	<b>Código Banco</b>	<b>Descrição</b>	<b>Tipo</b>	<b>Und</b>	<b>Quant.</b>	<b>Valor Unit</b>	<b>Total</b>
Composição	92269 SINAPI	FABRICAÇÃO DE FÓRMA PARA PILARES E ESTRUTURAS SIMILARES, EM MADEIRA SERRADA. E=25MM. AF. 17/2015	FUES - FUNDAÇÕES E ESTRUTURAS	m²	1,0000000	67,56	67,56
Composição Auxiliar	91692 SINAPI	SERRA CIRCULAR DE BANCADA COM MOTOR ELÉTRICO POTÊNCIA DE 5HP, COM COIFA PARA DISCO 10" - CHP DIURNO. AF. 08/2015	CHOR - CUSTOS HORÁRIOS DE MÁQUINAS E EQUIPAMENTOS	CHP	0,0630000	22,09	1,39
Composição Auxiliar	91693 SINAPI	SERRA CIRCULAR DE BANCADA COM MOTOR ELÉTRICO POTÊNCIA DE 5HP, COM COIFA PARA DISCO 10" - CHI DIURNO. AF. 08/2015	CHOR - CUSTOS HORÁRIOS DE MÁQUINAS E EQUIPAMENTOS	CHI	0,0720000	19,90	1,43
Composição Auxiliar	88239 SINAPI	AJUDANTE DE CARPinteIRO COM ENCARGOS COMPLEMENTARES	SEDI - SERVIÇOS DIVERSOS	H	0,1350000	14,73	1,98
Composição Auxiliar	88262 SINAPI	CARPinteIRO DE FORMAS COM ENCARGOS COMPLEMENTARES	SEDI - SERVIÇOS DIVERSOS	H	0,6750000	20,47	13,81
Insumo	00005068 SINAPI	PREGO DE AÇO POLIDO COM CABECA 17 X 21 (2 X 1 1/2)	Material	KG	0,0590000	8,82	0,52
Insumo	00004517 SINAPI	SARRAFO DE MADEIRA NÃO APARELHADA *2,5 X 7,5* CM (1 X 3 ") PINUS, MISTA OU FOLIADA ENTRE DÁ REGLIAO	Material	M	7,1650000	1,40	10,03
Insumo	00006189 SINAPI	TABUA DE MADEIRA NÃO APARELHADA *2,5 X 30* CM, CEDRINHO OU FOLIADA ENTRE DÁ REGLIAO	Material	M	4,0090000	9,58	38,40
					MO sem LS -- 7,41	LS -- 6,22	MO com LS -- 13,63
					Valor do BDI -- 19,63	Valor com BDI -- 87,19	
<b>4.1.6</b>	<b>Código Banco</b>	<b>Descrição</b>	<b>Tipo</b>	<b>Und</b>	<b>Quant.</b>	<b>Valor Unit</b>	<b>Total</b>
Composição	92792 SINAPI	CORTE E DOBRA DE AÇO CA-50, DIÂMETRO DE 6,3 MM, UTILIZADO EM ESTRUTURAS DIVERSAS, EXCETO LAJES. AF. 12/2015	FUES - FUNDAÇÕES E ESTRUTURAS	KG	1,0000000	5,47	5,47
Composição Auxiliar	88238 SINAPI	AJUDANTE DE ARMADOR COM ENCARGOS COMPLEMENTARES	SEDI - SERVIÇOS DIVERSOS	H	0,0059000	14,74	0,08
Composição Auxiliar	88245 SINAPI	ARMADOR COM ENCARGOS COMPLEMENTARES	SEDI - SERVIÇOS DIVERSOS	H	0,0420000	20,50	0,86
Insumo	00000032 SINAPI	ACO CA-50, 6,3 MM, VERGALHAO	Material	KG	1,0700000	4,24	4,53
					MO sem LS -- 0,37	LS -- 0,32	MO com LS -- 0,69
					Valor do BDI -- 1,59	Valor com BDI -- 7,06	
<b>4.1.7</b>	<b>Código Banco</b>	<b>Descrição</b>	<b>Tipo</b>	<b>Und</b>	<b>Quant.</b>	<b>Valor Unit</b>	<b>Total</b>
Composição	92791 SINAPI	CORTE E DOBRA DE AÇO CA-60, DIÂMETRO DE 5,0 MM, UTILIZADO EM ESTRUTURAS DIVERSAS, EXCETO LAJES. AF. 12/2015	FUES - FUNDAÇÕES E ESTRUTURAS	KG	1,0000000	5,78	5,78
Composição Auxiliar	88238 SINAPI	AJUDANTE DE ARMADOR COM ENCARGOS COMPLEMENTARES	SEDI - SERVIÇOS DIVERSOS	H	0,0108000	14,74	0,15
Composição Auxiliar	88245 SINAPI	ARMADOR COM ENCARGOS COMPLEMENTARES	SEDI - SERVIÇOS DIVERSOS	H	0,0769000	20,50	1,57
Insumo	00043059 SINAPI	ACO CA-60, 4,2 MM, OU 5,0 MM, OU 6,0 MM, OU 7,0 MM, VERGALHAO	Material	KG	1,0700000	3,80	4,06
					MO sem LS -- 0,69	LS -- 0,58	MO com LS -- 1,27
					Valor do BDI -- 1,68	Valor com BDI -- 7,46	
<b>4.1.8</b>	<b>Código Banco</b>	<b>Descrição</b>	<b>Tipo</b>	<b>Und</b>	<b>Quant.</b>	<b>Valor Unit</b>	<b>Total</b>
Composição	92794 SINAPI	CORTE E DOBRA DE AÇO CA-50, DIÂMETRO DE 10,0 MM, UTILIZADO EM ESTRUTURAS DIVERSAS, EXCETO LAJES. AF. 12/2015	FUES - FUNDAÇÕES E ESTRUTURAS	KG	1,0000000	4,73	4,73
Composição Auxiliar	88238 SINAPI	AJUDANTE DE ARMADOR COM ENCARGOS COMPLEMENTARES	SEDI - SERVIÇOS DIVERSOS	H	0,0018000	14,74	0,02
Composição Auxiliar	88245 SINAPI	ARMADOR COM ENCARGOS COMPLEMENTARES	SEDI - SERVIÇOS DIVERSOS	H	0,0125000	20,50	0,25
Insumo	00000034 SINAPI	ACO CA-50, 10,0 MM, VERGALHAO	Material	KG	1,1100000	4,02	4,46
					MO sem LS -- 0,11	LS -- 0,09	MO com LS -- 0,20
					Valor do BDI -- 1,37	Valor com BDI -- 6,10	
<b>4.1.9</b>	<b>Código Banco</b>	<b>Descrição</b>	<b>Tipo</b>	<b>Und</b>	<b>Quant.</b>	<b>Valor Unit</b>	<b>Total</b>
Composição	TRE 191 Proprio	CONCRETO FCK 30 PREPARO E LANÇAMENTO MANUAL EM ALICERCES	FUES - FUNDAÇÕES E ESTRUTURAS	M³	1,0000000	321,58	321,58
Composição Auxiliar	94966 SINAPI	CONCRETO FCK - 30MPA, TRAÇÃO 1.2.1.2.5 (CIMENTO AREIA MÉDIA BRITA 1) PREPARO MECÂNICO COM BTONFIRA 400 L. AF. 07/2016	FUES - FUNDAÇÕES E ESTRUTURAS	m³	1,0000000	308,94	308,94
Composição Auxiliar	88309 SINAPI	PEDREIRO COM ENCARGOS COMPLEMENTARES	SEDI - SERVIÇOS DIVERSOS	H	0,3010000	20,61	6,20
Composição Auxiliar	88316 SINAPI	SERVENTE COM ENCARGOS COMPLEMENTARES	SEDI - SERVIÇOS DIVERSOS	H	0,4520000	14,25	6,44
					MO sem LS -- 28,07	LS -- 23,59	MO com LS -- 51,66

MO

1

15

15

TRIBUNAL REGIONAL ELEITORAL DA BAHIA  
CNPJ:

22  
C

		Valor do BDI --		Valor com BDI --		415,06		
Código	Banco	Descrição	Tipo	Und	Quant.	Valor Unit	Total	
4.2.2	96339 SINAPI	FABRICAÇÃO, MONTAGEM E DESMONTAGEM DE FÓRMA PARA VIGA BALDRAME, EM CHAPA DE MADEIRA COMPENSADA RESINADA, E - 17 MM, 2 1700 X 4000, AF 08/2015	FUES - FUNDAÇÕES E ESTRUTURAS	m²	1,0000000	75,11	75,11	
Composição Auxiliar	91692 SINAPI	SERRA CIRCULAR DE BANCADA COM MOTOR ELÉTRICO POTÊNCIA DE 5HP, COM COIFA PARA DISCO 10" - CHP DIURNO, AF 08/2015	CHOR - CUSTOS HORÁRIOS DE MÁQUINAS E EQUIPAMENTOS	CHP	0,0260000	22,09	0,57	
Composição Auxiliar	91693 SINAPI	SERRA CIRCULAR DE BANCADA COM MOTOR ELÉTRICO POTÊNCIA DE 5HP COM COIFA PARA DISCO 10" - CHI DIURNO, AF 08/2015	CHOR - CUSTOS HORÁRIOS DE MÁQUINAS E EQUIPAMENTOS	CHI	0,0550000	19,90	1,09	
Composição Auxiliar	88239 SINAPI	AJUDANTE DE CARPANTEIRO COM ENCARGOS COMPLEMENTARES	SEDI - SERVIÇOS DIVERSOS	H	0,7630000	14,73	11,23	
Composição Auxiliar	88262 SINAPI	CARPANTEIRO DE FORMAS COM ENCARGOS COMPLEMENTARES	SEDI - SERVIÇOS DIVERSOS	H	1,9380000	20,47	39,67	
Insumo	00001358 SINAPI	CHAPA DE MADEIRA COMPENSADA RESINADA PARA FORMA DE CONCRETO, DE 17 X 17 X 17 MM, E = 17 MM	Material	m²	0,5930000	18,82	11,16	
Insumo	00002692 SINAPI	DESMOLDANTE PROTETOR PARA FORMAS DE MADEIRA, DE BASE OLEOSA FORTIFICADA EM AGUA	Material	L	0,0100000	3,85	0,03	
Insumo	00004491 SINAPI	PONTELETE DE MADEIRA NÃO APARELHADA *7,5 X 7,5* CM (3 X 3 *) PINUS, MISTURA FOMULANTE PARA BRUNO	Material	M	2,2940000	3,92	8,99	
Insumo	00040304 SINAPI	PREGO DE AÇO POLIDO COM CABEÇA DUPLA 17 X 27 (2 1 2 X 11)	Material	KG	0,0100000	10,87	0,10	
Insumo	00020247 SINAPI	PREGO DE AÇO POLIDO COM CABEÇA 15 X 15 (1 1 4 X 13)	Material	KG	0,0070000	9,76	0,06	
Insumo	00005073 SINAPI	PREGO DE AÇO POLIDO COM CABEÇA 17 X 24 (2 1 4 X 11)	Material	KG	0,0350000	8,98	0,31	
Insumo	00004517 SINAPI	SARRAFO DE MADEIRA NÃO APARELHADA *2,5 X 7,5* CM (1 X 3 *) PINUS, MISTURA FOMULANTE PARA BRUNO	Material	M	1,3590000	1,40	1,90	
			MO sem LS --	20,69	LS --	17,59	MO com LS --	38,08
			Valor do BDI --	21,83	Valor com BDI --		96,94	

Código	Banco	Descrição	Tipo	Und	Quant.	Valor Unit	Total	
4.2.5	92761 SINAPI	ARMADAÇÃO DE PILAR OU VIGA DE UMA ESTRUTURA CONVENCIONAL DE CONCRETO ARMADO EM UM EDIFÍCIO DE MÚLTIPLOS PAVIMENTOS UTILIZANDO AÇO CA-50 DE 8,0 MM - MONTAGEM AF 12/2015	FUES - FUNDAÇÕES E ESTRUTURAS	KG	1,0000000	7,18	7,18	
Composição Auxiliar	92793 SINAPI	CORTE E DOBRA DE AÇO CA-50, DIÂMETRO DE 8,0 MM, UTILIZADO EM ESTRUTURAS DIVERSAS, EXCETO LAJES AF 12/2015	FUES - FUNDAÇÕES E ESTRUTURAS	KG	1,0000000	5,22	5,22	
Composição Auxiliar	88238 SINAPI	AJUDANTE DE ARMADOR COM ENCARGOS COMPLEMENTARES	SEDI - SERVIÇOS DIVERSOS	H	0,0115000	14,74	0,16	
Composição Auxiliar	88245 SINAPI	ARMADOR COM ENCARGOS COMPLEMENTARES	SEDI - SERVIÇOS DIVERSOS	H	0,0707000	20,50	1,44	
Insumo	00043132 SINAPI	ARAME RECOZIDO 16 BWG, D = 1,65 MM (0,016 KG/M) OU 18 BWG, D = 1,25 MM (0,01 KG/M)	Material	KG	0,0250000	10,34	0,25	
Insumo	00019017 SINAPI	ESPACADOR DISTANCIADOR CIRCULAR COM ENTRADA LATERAL, EM PLÁSTICO, PARA VERGALHAO *4,2 A 12,5* MM, COBRIMENTO 20 MM	Material	UN	0,7430000	0,15	0,11	
			MO sem LS --	0,84	LS --	0,70	MO com LS --	1,54
			Valor do BDI --	2,08	Valor com BDI --		9,26	

Código	Banco	Descrição	Tipo	Und	Quant.	Valor Unit	Total	
5.1.1	TRE 184 Próprio	TELHAMENTO COM TELHA ONDULADA DE FIBROCIMENTO E - 8 MM, COM RECOBRIMENTO LATERAL DE 1/4 DE ONDA PARA TELHADO COM INCLINAÇÃO MAIOR QUE 10°, COM ATÉ 2 ÁGUAS, INCLUSIVE RAIMENTO.	COBE - COBERTURA	M²	1,0000000	40,13	40,13	
Composição Auxiliar	88316 SINAPI	SERVENTE COM ENCARGOS COMPLEMENTARES	SEDI - SERVIÇOS DIVERSOS	H	0,1500000	14,25	2,13	
Composição Auxiliar	88323 SINAPI	TELHADISTA COM ENCARGOS COMPLEMENTARES	SEDI - SERVIÇOS DIVERSOS	H	0,1150000	20,47	2,35	
Composição Auxiliar	93281 SINAPI	GUINCHO ELÉTRICO DE COLUMA, CAPACIDADE 400 KG, COM MOTO FREIO, MOTOR TRIFÁSICO DE 1,25 CV - CHP DIURNO, AF 03/2016	CHOR - CUSTOS HORÁRIOS DE MÁQUINAS E EQUIPAMENTOS	CHP	0,0050000	20,87	0,10	
Composição Auxiliar	93282 SINAPI	GUINCHO ELÉTRICO DE COLUMA, CAPACIDADE 400 KG, COM MOTO FREIO, MOTOR TRIFÁSICO DE 1,25 CV - CHI DIURNO, AF 03/2016	CHOR - CUSTOS HORÁRIOS DE MÁQUINAS E EQUIPAMENTOS	CHI	0,0069000	20,13	0,13	
Insumo	00001607 SINAPI	CONJUNTO ARRUELAS DE VEDAÇÃO 5 16" PARA TELHA FIBROCIMENTO (UMA ARRUELA METÁLICA E UMA ARRUELA PVC - CONICAS)	Material	CJ	1,2700000	0,16	0,20	
Insumo	00004302 SINAPI	PARAFUSO ZINCADO ROSCA SOBERBA, CABEÇA SEXTAVADA, 5 16" X 250 MM, PARA FIXAÇÃO DE TELHA EM MADEIRA	Material	UN	1,2700000	2,39	3,03	
Insumo	COTAÇÃO 007 Próprio	TELHA DE FIBROCIMENTO ONDULADA E - 8,0 mm, 18X110 M (sem amianto)	Material	M²	1,2750000	25,25	32,19	
			MO sem LS --	1,78	LS --	1,50	MO com LS --	3,28
			Valor do BDI --	11,66	Valor com BDI --		51,79	

Código	Banco	Descrição	Tipo	Und	Quant.	Valor Unit	Total	
5.1.2	TRE 185 Próprio	CUMEIRA PARA TELHA DE FIBROCIMENTO ONDULADA E - 8 MM, INCLUSIVE ACESSÓRIOS DE FIXAÇÃO E RAIMENTO-FORNECIMENTO E INSTALAÇÃO	COBE - COBERTURA	M	1,0000000	181,42	181,42	
Composição Auxiliar	88316 SINAPI	SERVENTE COM ENCARGOS COMPLEMENTARES	SEDI - SERVIÇOS DIVERSOS	H	0,1080000	14,25	1,53	
Composição Auxiliar	88323 SINAPI	TELHADISTA COM ENCARGOS COMPLEMENTARES	SEDI - SERVIÇOS DIVERSOS	H	0,0950000	20,47	1,94	
Composição Auxiliar	93281 SINAPI	GUINCHO ELÉTRICO DE COLUMA, CAPACIDADE 400 KG, COM MOTO FREIO, MOTOR TRIFÁSICO DE 1,25 CV - CHP DIURNO, AF 03/2016	CHOR - CUSTOS HORÁRIOS DE MÁQUINAS E EQUIPAMENTOS	CHP	0,0018000	20,87	0,03	
Composição Auxiliar	93282 SINAPI	GUINCHO ELÉTRICO DE COLUMA, CAPACIDADE 400 KG, COM MOTO FREIO, MOTOR TRIFÁSICO DE 1,25 CV - CHI DIURNO, AF 03/2016	CHOR - CUSTOS HORÁRIOS DE MÁQUINAS E EQUIPAMENTOS	CHI	0,0026000	20,13	0,05	
Insumo	00001607 SINAPI	CONJUNTO ARRUELAS DE VEDAÇÃO 5 16" PARA TELHA FIBROCIMENTO (UMA ARRUELA METÁLICA E UMA ARRUELA PVC - CONICAS)	Material	CJ	4,2000000	0,16	0,67	
Insumo	00004302 SINAPI	PARAFUSO ZINCADO ROSCA SOBERBA, CABEÇA SEXTAVADA, 5 16" X 250 MM, PARA FIXAÇÃO DE TELHA EM MADEIRA	Material	UN	4,2000000	2,39	10,03	
Insumo	COTAÇÃO 008 Próprio	CUMEIRA ART TOD PARA TELHA ONDULADA DE FIBROCIMENTO, e=8,0 mm, TPO NR COMP 1.100 mm	Material	UN	1,0290000	79,68	81,99	
Insumo	COTAÇÃO 009 Próprio	CUMEIRA ART TOD PARA TELHA ONDULADA DE FIBROCIMENTO, e=8,0 mm, TPO SUP COMP 1.100 mm	Material	UN	1,0290000	82,78	85,18	
			MO sem LS --	1,34	LS --	1,13	MO com LS --	2,47
			Valor do BDI --	52,73	Valor com BDI --		234,15	

Código	Banco	Descrição	Tipo	Und	Quant.	Valor Unit	Total
5.2.1	89168 SINAPI	COMPOSIÇÃO REPRESENTATIVA DO SERVIÇO DE ALVENARIA DE VEDAÇÃO DE BLOCOS VIZADOS DE CERÂMICA DE 9X19X19CM (ESPESSURA 9CM), PARA EDIFICAÇÃO HABITACIONAL UNIFAMILIAR CASAS E EDIFICAÇÃO PÚBLICA PADRÃO AF 11/2014	PARE - PAREDES PAINÉIS	m²	1,0000000	61,73	61,73
Composição Auxiliar	87495 SINAPI	ALVENARIA DE VEDAÇÃO DE BLOCOS CERÂMICOS FURADOS NA HORIZONTAL DE 9X19X19CM (ESPESSURA 9CM) DE PAREDES COM ÁREA LÍQUIDA MENOR QUE 6M² SEM VIGAS E ARGAMASSA DE ASSENTAMENTO COM PREPARO EM BETONEIRA AF 06/2014	PARE - PAREDES PAINÉIS	m²	0,2534000	63,06	14,71
Composição Auxiliar	87503 SINAPI	ALVENARIA DE VEDAÇÃO DE BLOCOS CERÂMICOS FURADOS NA HORIZONTAL DE 9X19X19CM (ESPESSURA 9CM) DE PAREDES COM ÁREA LÍQUIDA MAIOR QUE 6M² SEM VIGAS E ARGAMASSA DE ASSENTAMENTO COM PREPARO EM BETONEIRA AF 06/2014	PARE - PAREDES PAINÉIS	m²	0,2028000	53,51	10,85
Composição Auxiliar	87511 SINAPI	ALVENARIA DE VEDAÇÃO DE BLOCOS CERÂMICOS FURADOS NA HORIZONTAL DE 9X19X19CM (ESPESSURA 9CM) DE PAREDES COM ÁREA LÍQUIDA MENOR QUE 6M² COM VIGAS E ARGAMASSA DE ASSENTAMENTO COM PREPARO EM BETONEIRA AF 06/2014	PARE - PAREDES PAINÉIS	m²	0,2470000	71,25	17,59

TRIBUNAL REGIONAL ELEITORAL DA BAHIA  
CNPJ:

23

Composição Auxiliar	87519	SINAPI	ALVENARIA DE VEDAÇÃO DE BLOCOS CERÂMICOS FURADOS NA HORIZONTAL DE 9X19X19CM (ESPESURA 9CM) DE PAREDES COM ÁREA LÍQUIDA MAIOR OU IGUAL A 6M² COM VÃOS E ARGAMASSA DE ASSENTAMENTO COM PREPARO EM BETONEIRA. AF. 06/2014	PARE - PAREDES PAINÉIS	m²	0,3168000	58,66	18,58			
						MO sem LS --	18,23	LS --	15,32	MO com LS --	33,53
						Valor do BDI --	17,94			Valor com BDI --	79,67
<b>5.2.2</b>	<b>Código</b>	<b>Banco</b>	<b>Descrição</b>	<b>Tipo</b>	<b>Und</b>	<b>Quant.</b>	<b>Valor Unit</b>	<b>Total</b>			
Composição	87879	SINAPI	CHAPISCO APLICADO EM ALVENARIAS E ESTRUTURAS DE CONCRETO INTERNAS, COM COLHER DE PEDREIRO. ARGAMASSA TRAÇO 1:3 COM PREPARO EM BETONEIRA 400L. AF. 06/2014	REVE - REVESTIMENTO E TRATAMENTO DE SUPERFÍCIES	m²	1,0000000	2,94	2,94			
Composição Auxiliar	87313	SINAPI	ARGAMASSA TRAÇO 1:3 (EM VOLUME DE CIMENTO E AREIA GROSSA ÚMIDA) PARA CHAPISCO CONVENCIONAL, PREPARO MECÂNICO COM BETONEIRA 400 L. AF. 06/2014	SEDI - SERVIÇOS DIVERSOS	m³	0,0042000	336,93	1,41			
Composição Auxiliar	88309	SINAPI	PEDREIRO COM ENCARGOS COMPLEMENTARES	SEDI - SERVIÇOS DIVERSOS	H	0,0700000	20,61	1,44			
Composição Auxiliar	88316	SINAPI	SERVENTE COM ENCARGOS COMPLEMENTARES	SEDI - SERVIÇOS DIVERSOS	H	0,0070000	14,25	0,09			
						MO sem LS --	0,76	LS --	0,64	MO com LS --	1,40
						Valor do BDI --	0,85			Valor com BDI --	3,79
<b>5.2.3</b>	<b>Código</b>	<b>Banco</b>	<b>Descrição</b>	<b>Tipo</b>	<b>Und</b>	<b>Quant.</b>	<b>Valor Unit</b>	<b>Total</b>			
Composição	87792	SINAPI	ARMAÇÃO OU MASSA ÚNICA EM ARGAMASSA TRAÇO 1:2:8, PREPARO MECÂNICO COM BETONEIRA 400 L, APLICADA MANUALMENTE EM PANOS CEGOS DE FACHADA SEM PRESENÇA DE VÃOS, ESPESURA DE 25 MM. AF. 06/2014	REVE - REVESTIMENTO E TRATAMENTO DE SUPERFÍCIES	m²	1,0000000	25,95	25,95			
Composição Auxiliar	87292	SINAPI	ARGAMASSA TRAÇO 1:2:8 (EM VOLUME DE CIMENTO, CAL E AREIA MÉDIA ÚMIDA) PARA EMBOÇO MASSA ÚNICA ASSENTAMENTO DE ALVENARIA DE VEDAÇÃO, PREPARO MECÂNICO COM BETONEIRA 400 L. AF. 08/2019	SEDI - SERVIÇOS DIVERSOS	m³	0,0293000	357,23	10,46			
Composição Auxiliar	88309	SINAPI	PEDREIRO COM ENCARGOS COMPLEMENTARES	SEDI - SERVIÇOS DIVERSOS	H	0,4000000	20,61	8,24			
Composição Auxiliar	88316	SINAPI	SERVENTE COM ENCARGOS COMPLEMENTARES	SEDI - SERVIÇOS DIVERSOS	H	0,4000000	14,25	5,70			
Insumo	00037411	SINAPI	TELA DE AÇO SOLDADA GALVANIZADA ZINCADA PARA ALVENARIA, FIO D - *1,34 MM ALTA H - 35 V - 75 MM	Material	m²	0,1581000	9,84	1,55			
						MO sem LS --	6,40	LS --	5,37	MO com LS --	11,77
						Valor do BDI --	7,54			Valor com BDI --	33,49
<b>5.2.5</b>	<b>Código</b>	<b>Banco</b>	<b>Descrição</b>	<b>Tipo</b>	<b>Und</b>	<b>Quant.</b>	<b>Valor Unit</b>	<b>Total</b>			
Composição	92759	SINAPI	ARMAÇÃO DE PILAR OU VIGA DE UMA ESTRUTURA CONVENCIONAL DE CONCRETO ARMADO EM UM EDIFÍCIO DE MÚLTIPLOS PAVIMENTOS UTILIZANDO AÇO CA-60 DE 5,0 MM - MONTAGEM. AF. 12/2015	FUES - FUNDAÇÕES E ESTRUTURAS	KG	1,0000000	9,03	9,03			
Composição Auxiliar	92791	SINAPI	CORTE E DOBRA DE AÇO CA-60, DIÂMETRO DE 5,0 MM, UTILIZADO EM ESTRUTURAS DIVERSAS, EXCETO LAJES. AF. 12/2015	FUES - FUNDAÇÕES E ESTRUTURAS	KG	1,0000000	5,78	5,78			
Composição Auxiliar	88238	SINAPI	AJUDANTE DE ARMADOR COM ENCARGOS COMPLEMENTARES	SEDI - SERVIÇOS DIVERSOS	H	0,0203000	14,74	0,29			
Composição Auxiliar	88245	SINAPI	ARMADOR COM ENCARGOS COMPLEMENTARES	SEDI - SERVIÇOS DIVERSOS	H	0,1241000	20,50	2,54			
Insumo	00043132	SINAPI	ARAME RECOZIDO 16 BWG, D = 1,65 MM (0,016 KG/M) OU 18 BWG, D = 1,25 MM (0,014 KG/M)	Material	KG	0,0250000	10,34	0,25			
Insumo	00039017	SINAPI	ESPACADOR - DISTANCIADOR CIRCULAR COM ENTRADA LATERAL, EM PLÁSTICO, PARA VERGALHAO *4,2 A 12,5* MM, COBRIMENTO 20 MM	Material	UN	1,1900000	0,15	0,17			
						MO sem LS --	1,82	LS --	1,53	MO com LS --	3,35
						Valor do BDI --	2,62			Valor com BDI --	11,65
<b>5.2.6</b>	<b>Código</b>	<b>Banco</b>	<b>Descrição</b>	<b>Tipo</b>	<b>Und</b>	<b>Quant.</b>	<b>Valor Unit</b>	<b>Total</b>			
Composição	TRE 175	Proprio	CONCRETO FCK 20 PREPARO MECÂNICO E LANÇAMENTO MANUAL COM RAÍDES EM ESTRUTURAS	FUES - FUNDAÇÕES E ESTRUTURAS	m³	1,0000000	445,20	445,20			
Composição Auxiliar	92873	SINAPI	LANÇAMENTO COM USO DE BALDES, ADENSAMENTO E ACABAMENTO DE CONCRETO EM ESTRUTURAS. AF. 12/2015	FUES - FUNDAÇÕES E ESTRUTURAS	m³	1,0000000	155,88	155,88			
Composição Auxiliar	94964	SINAPI	CONCRETO FCK - 20MPa, TRAÇO 1:2:7:3 (CIMENTO - AREIA MÉDIA BRITA 1) - PREPARO MECÂNICO COM BETONEIRA 400 L. AF. 07/2016	FUES - FUNDAÇÕES E ESTRUTURAS	m³	1,0000000	289,32	289,32			
						MO sem LS --	83,74	LS --	70,37	MO com LS --	154,11
						Valor do BDI --	129,41			Valor com BDI --	574,61
<b>5.2.7</b>	<b>Código</b>	<b>Banco</b>	<b>Descrição</b>	<b>Tipo</b>	<b>Und</b>	<b>Quant.</b>	<b>Valor Unit</b>	<b>Total</b>			
Composição	92267	SINAPI	FABRICAÇÃO DE FÓRMA PARA LAJES, EM CHAPA DE MADEIRA COMPENSADA RESINADA E - 17 MM. AF. 12/2015	FUES - FUNDAÇÕES E ESTRUTURAS	m²	1,0000000	20,53	20,53			
Composição Auxiliar	91692	SINAPI	SERRA CIRCULAR DE BANCADA COM MOTOR ELÉTRICO POTÊNCIA DE SHP, COM COIFA PARA DISCO 10" - CHP DIURNO. AF. 08/2015	CHOR - CUSTOS HORÁRIOS DE MÁQUINAS E EQUIPAMENTOS	CHP	0,0050000	22,09	0,11			
Composição Auxiliar	91693	SINAPI	SERRA CIRCULAR DE BANCADA COM MOTOR ELÉTRICO POTÊNCIA DE SHP, COM COIFA PARA DISCO 10" - CHI DIURNO. AF. 08/2015	CHI - CUSTOS HORÁRIOS DE MÁQUINAS E EQUIPAMENTOS	CHI	0,0010000	19,90	0,01			
Composição Auxiliar	88239	SINAPI	AJUDANTE DE CARPINTEIRO COM ENCARGOS COMPLEMENTARES	SEDI - SERVIÇOS DIVERSOS	H	0,0060000	14,73	0,08			
Composição Auxiliar	88262	SINAPI	CARPINTEIRO DE FORMAS COM ENCARGOS COMPLEMENTARES	SEDI - SERVIÇOS DIVERSOS	H	0,0280000	20,47	0,57			
Insumo	00001358	SINAPI	CHAPA DE MADEIRA COMPENSADA RESINADA PARA FORMA DE CONCRETO, DE *12,5 V L *1,18 M E - 17 MM	Material	m²	1,0500000	18,82	19,76			
						MO sem LS --	0,30	LS --	0,25	MO com LS --	0,55
						Valor do BDI --	5,96			Valor com BDI --	26,49
<b>5.2.8</b>	<b>Código</b>	<b>Banco</b>	<b>Descrição</b>	<b>Tipo</b>	<b>Und</b>	<b>Quant.</b>	<b>Valor Unit</b>	<b>Total</b>			
Composição	92768	SINAPI	ARMAÇÃO DE LAJE DE UMA ESTRUTURA CONVENCIONAL DE CONCRETO ARMADO EM UM EDIFÍCIO DE MÚLTIPLOS PAVIMENTOS UTILIZANDO AÇO CA-60 DE 5,0 MM - MONTAGEM. AF. 12/2015	FUES - FUNDAÇÕES E ESTRUTURAS	KG	1,0000000	7,88	7,88			
Composição Auxiliar	92800	SINAPI	CORTE E DOBRA DE AÇO CA-60, DIÂMETRO DE 5,0 MM, UTILIZADO EM LAJE. AF. 12/2015	FUES - FUNDAÇÕES E ESTRUTURAS	KG	1,0000000	5,37	5,37			
Composição Auxiliar	88238	SINAPI	AJUDANTE DE ARMADOR COM ENCARGOS COMPLEMENTARES	SEDI - SERVIÇOS DIVERSOS	H	0,0140000	14,74	0,20			
Composição Auxiliar	88245	SINAPI	ARMADOR COM ENCARGOS COMPLEMENTARES	SEDI - SERVIÇOS DIVERSOS	H	0,0855000	20,50	1,75			
Insumo	00043132	SINAPI	ARAME RECOZIDO 16 BWG, D = 1,65 MM (0,016 KG/M) OU 18 BWG, D = 1,25 MM (0,014 KG/M)	Material	KG	0,0250000	10,34	0,25			
Insumo	00039017	SINAPI	ESPACADOR - DISTANCIADOR CIRCULAR COM ENTRADA LATERAL, EM PLÁSTICO, PARA VERGALHAO *4,2 A 12,5* MM, COBRIMENTO 20 MM	Material	UN	2,1180000	0,15	0,31			
						MO sem LS --	1,29	LS --	1,09	MO com LS --	2,38
						Valor do BDI --	2,29			Valor com BDI --	10,17
<b>6.1.1</b>	<b>Código</b>	<b>Banco</b>	<b>Descrição</b>	<b>Tipo</b>	<b>Und</b>	<b>Quant.</b>	<b>Valor Unit</b>	<b>Total</b>			
Composição	98346	SINAPI	IMPERMEABILIZAÇÃO DE SUPERFÍCIE COM MANTA ASFÁLTICA, UMA CAMADA, INCLUSIVE APLICAÇÃO DE PRIMER ASFÁLTICO, E - 3MM. AF. 06/2018	IMPE - IMPERMEABILIZAÇÕES E PROTEÇÕES DIVERSAS	m²	1,0000000	61,55	61,55			
Composição Auxiliar	88243	SINAPI	AJUDANTE ESPECIALIZADO COM ENCARGOS COMPLEMENTARES	SEDI - SERVIÇOS DIVERSOS	H	0,1920000	14,69	2,82			
Composição Auxiliar	88270	SINAPI	IMPERMEABILIZADOR COM ENCARGOS COMPLEMENTARES	SEDI - SERVIÇOS DIVERSOS	H	0,9480000	20,61	19,53			
Insumo	00004226	SINAPI	GÁS DE COZINHA - GLP	Material	KG	0,2600000	4,10	1,06			
Insumo	00004014	SINAPI	MANTA ASFÁLTICA ELASTOMÉRICA EM POLIESTER 3 MM, TIPO III, CLASSE B, ACABAMENTO PP (NBR 9957)	Material	m²	1,1250000	27,55	30,99			
Insumo	00000511	SINAPI	PRIMER PARA MANTA ASFÁLTICA A BASE DE ASFALTO MODIFICADO DILUÍDO EM SOLVENTE API (NBR 4004 FRI)	Material	L	0,6150000	11,64	7,15			
						MO sem LS --	8,91	LS --	7,49	MO com LS --	16,40
						Valor do BDI --	17,89			Valor com BDI --	79,44
<b>6.1.2</b>	<b>Código</b>	<b>Banco</b>	<b>Descrição</b>	<b>Tipo</b>	<b>Und</b>	<b>Quant.</b>	<b>Valor Unit</b>	<b>Total</b>			

19

19

19

TRIBUNAL REGIONAL ELEITORAL DA BAHIA  
CNPJ:

20

Composição	TRE 188 Próprio	FORNECIMENTO/INSTALACAO PAPEL KRAFT, PARA IMPERMEABILIZACAO.	IMPE - IMPERMEABILIZACOES E PROTECOES DIVERSAS	M²	1,0000000	7,22	7,22
Composição	88270 SINAPI	IMPERMEABILIZADOR COM ENCARGOS COMPLEMENTARES	SEDI - SERVIÇOS DIVERSOS	H	0,2000000	20,61	4,12
Auxiliar	00038366 SINAPI	PAPEL KRAFT BETUMADO	Material	m²	1,1000000	2,82	3,10
			MO sem LS --	1,67	LS --	1,40	MO com LS --
			Valor do BDI --	2,09			Valor com BDI --
<b>6.1.3</b>	<b>Código Banco</b>	<b>Descrição</b>	<b>Tipo</b>	<b>Und</b>	<b>Quant.</b>	<b>Valor Unit</b>	<b>Total</b>
Composição	87767 SINAPI	CONTRAPISO EM ARGAMASSA TRAÇO 1:4 (CIMENTO E AREIA), PREPARO MANUAL, APLICADO EM ÁREAS MOLHADAS SOBRE IMPERMEABILIZAÇÃO. ESPESSURA 4" (11,43 CM) AF. 06/2011.	PISO - PISOS	m²	1,0000000	42,92	42,92
Composição	87373 SINAPI	ARGAMASSA TRAÇO 1:4 (EM VOLUME DE CIMENTO E AREIA MÉDIA ÚMIDA) PARA CONTRAPISO, PREPARO MANUAL. AF. 08/2019	SEDI - SERVIÇOS DIVERSOS	m²	0,0530000	444,88	23,57
Auxiliar	88309 SINAPI	PEDREIRO COM ENCARGOS COMPLEMENTARES	SEDI - SERVIÇOS DIVERSOS	H	0,6900000	20,61	14,22
Composição	88316 SINAPI	SERVENTE COM ENCARGOS COMPLEMENTARES	SEDI - SERVIÇOS DIVERSOS	H	0,3450000	14,25	4,91
Auxiliar	00001379 SINAPI	CIMENTO PORTLAND COMPOSTO CP II-32	Material	KG	0,5000000	0,44	0,22
			MO sem LS --	10,33	LS --	8,69	MO com LS --
			Valor do BDI --	12,47			Valor com BDI --
<b>6.1.4</b>	<b>Código Banco</b>	<b>Descrição</b>	<b>Tipo</b>	<b>Und</b>	<b>Quant.</b>	<b>Valor Unit</b>	<b>Total</b>
Composição	98565 SINAPI	PROTEÇÃO MECÂNICA DE SUPERFÍCIE HORIZONTAL COM ARGAMASSA DE CIMENTO E AREIA, TRAÇO 1:3, E=3CM. AF. 06/2018	IMPE - IMPERMEABILIZACOES E PROTECOES DIVERSAS	m²	1,0000000	33,91	33,91
Composição	87372 SINAPI	ARGAMASSA TRAÇO 1:3 (EM VOLUME DE CIMENTO E AREIA MÉDIA ÚMIDA) PARA CONTRAPISO, PREPARO MANUAL. AF. 08/2019	SEDI - SERVIÇOS DIVERSOS	m²	0,0350000	495,31	17,33
Auxiliar	88309 SINAPI	PEDREIRO COM ENCARGOS COMPLEMENTARES	SEDI - SERVIÇOS DIVERSOS	H	0,6590000	20,61	13,58
Composição	88316 SINAPI	SERVENTE COM ENCARGOS COMPLEMENTARES	SEDI - SERVIÇOS DIVERSOS	H	0,1350000	14,25	1,89
Auxiliar	00038365 SINAPI	CAMADA SEPARADORA DE FILME DE POLIETILENO 20 A 25 MIC"RA	Material	m²	1,0400000	1,07	1,11
			MO sem LS --	8,16	LS --	6,86	MO com LS --
			Valor do BDI --	9,85			Valor com BDI --
<b>6.1.5</b>	<b>Código Banco</b>	<b>Descrição</b>	<b>Tipo</b>	<b>Und</b>	<b>Quant.</b>	<b>Valor Unit</b>	<b>Total</b>
Composição	TRE 183 Próprio	IMPERMEABILIZACAO COM PINTURA A BASE DE RESINA ACRILICA, TRÉS DEMAOs, INCLUSIVE TECIDO DE REFORÇO-EM RUFO	IMPE - IMPERMEABILIZACOES E PROTECOES DIVERSAS	M²	1,0000000	68,50	68,50
Composição	88270 SINAPI	IMPERMEABILIZADOR COM ENCARGOS COMPLEMENTARES	SEDI - SERVIÇOS DIVERSOS	H	1,8000000	20,61	37,09
Auxiliar	88316 SINAPI	SERVENTE COM ENCARGOS COMPLEMENTARES	SEDI - SERVIÇOS DIVERSOS	H	0,9000000	14,25	12,82
Auxiliar	COTAÇÃO 005 Próprio	COTAÇÃO 005	Material	KG	1,2000000	12,41	14,89
Insu	COTAÇÃO 006 Próprio	VEDATEX	Material	M²	1,0000000	3,70	3,70
			MO sem LS --	19,47	LS --	16,37	MO com LS --
			Valor do BDI --	19,91			Valor com BDI --
<b>6.3.1</b>	<b>Código Banco</b>	<b>Descrição</b>	<b>Tipo</b>	<b>Und</b>	<b>Quant.</b>	<b>Valor Unit</b>	<b>Total</b>
Composição	TRE 198 Próprio	APLICACAO DE TELA FIX LARGURA 15CM, PARA TRINCAS E JUNTAS	REVE - REVESTIMENTO E TRATAMENTO DE SUPERFICIES	M	1,0000000	17,10	17,10
Composição	88309 SINAPI	PEDREIRO COM ENCARGOS COMPLEMENTARES	SEDI - SERVIÇOS DIVERSOS	H	0,2000000	20,61	4,12
Composição	88316 SINAPI	SERVENTE COM ENCARGOS COMPLEMENTARES	SEDI - SERVIÇOS DIVERSOS	H	0,2000000	14,25	2,85
Insu	00000131 SINAPI	ADESIVO ESTRUTURAL A BASE DE RESINA EPOXI, BICOMPONENTE, PASTOSO (TIVOTROPICO)	Material	KG	0,2500000	25,27	6,31
Insu	8677 ORSE	Tela-Fix, para trincas e juntas, embalagem com 15cm x 40m	Material	m	1,0044053	3,81	3,82
			MO sem LS --	2,65	LS --	2,23	MO com LS --
			Valor do BDI --	4,97			Valor com BDI --
<b>6.3.2</b>	<b>Código Banco</b>	<b>Descrição</b>	<b>Tipo</b>	<b>Und</b>	<b>Quant.</b>	<b>Valor Unit</b>	<b>Total</b>
Composição	97651 SINAPI	DEMOLICAO DE ARGAMASSAS, DE FORMA MANUAL, SEM DEPROFITAMENTO AF. 13/2017	SERP - SERVIÇOS PRELIMINARES	m²	1,0000000	2,27	2,27
Composição	88309 SINAPI	PEDREIRO COM ENCARGOS COMPLEMENTARES	SEDI - SERVIÇOS DIVERSOS	H	0,0374000	20,61	0,77
Composição	88316 SINAPI	SERVENTE COM ENCARGOS COMPLEMENTARES	SEDI - SERVIÇOS DIVERSOS	H	0,1053000	14,25	1,50
			MO sem LS --	0,83	LS --	0,69	MO com LS --
			Valor do BDI --	0,65			Valor com BDI --
<b>6.3.3</b>	<b>Código Banco</b>	<b>Descrição</b>	<b>Tipo</b>	<b>Und</b>	<b>Quant.</b>	<b>Valor Unit</b>	<b>Total</b>
Composição	87873 SINAPI	CHAPISCO APLICADO EM ALVENARIAS E ESTRUTURAS DE CONCRETO INTERNAS, COM ROLO PARA TEXTURA ACRILICA. ARGAMASSA TRAÇO 1:4 E EMULSAO POLIMERICA (ADESIVO) COM PREPARO MANUAL. AF. 06/2014	REVE - REVESTIMENTO E TRATAMENTO DE SUPERFICIES	m²	1,0000000	3,78	3,78
Composição	87381 SINAPI	ARGAMASSA TRAÇO 1:4 (EM VOLUME DE CIMENTO E AREIA GROSSA ÚMIDA) COM ADICAO DE EMULSAO POLIMERICA PARA CHAPISCO ROLADO, PREPARO MANUAL AF. 08/2019	SEDI - SERVIÇOS DIVERSOS	m³	0,0015000	1,914,29	2,87
Auxiliar	88309 SINAPI	PEDREIRO COM ENCARGOS COMPLEMENTARES	SEDI - SERVIÇOS DIVERSOS	H	0,0420000	20,61	0,86
Composição	88316 SINAPI	SERVENTE COM ENCARGOS COMPLEMENTARES	SEDI - SERVIÇOS DIVERSOS	H	0,0042000	14,25	0,05
			MO sem LS --	0,44	LS --	0,37	MO com LS --
			Valor do BDI --	1,09			Valor com BDI --
<b>6.3.4</b>	<b>Código Banco</b>	<b>Descrição</b>	<b>Tipo</b>	<b>Und</b>	<b>Quant.</b>	<b>Valor Unit</b>	<b>Total</b>
Composição	87530 SINAPI	MANSA ÚNICA, PARA RECEBIMENTO DE PINTURA, EM ARGAMASSA TRAÇO 1:2-8, PREPARO MANUAL, APLICADA MANUALMENTE EM FACES INTERNAS DE PAREDES, ESPESSURA DE 20MM, COM EXECUCAO DE TALISCAS. AF. 06/2014	REVE - REVESTIMENTO E TRATAMENTO DE SUPERFICIES	m²	1,0000000	27,89	27,89
Composição	87369 SINAPI	ARGAMASSA TRAÇO 1:2-8 (EM VOLUME DE CIMENTO, CAL E AREIA MÉDIA ÚMIDA) PARA EMBOÇO MASSA ÚNICA ASSENTAMENTO DE ALVENARIA DE VEDAÇÃO, PREPARO MANUAL. AF. 08/2019	SEDI - SERVIÇOS DIVERSOS	m³	0,0376000	419,71	15,78
Auxiliar	88309 SINAPI	PEDREIRO COM ENCARGOS COMPLEMENTARES	SEDI - SERVIÇOS DIVERSOS	H	0,4700000	20,61	9,68
Composição	88316 SINAPI	SERVENTE COM ENCARGOS COMPLEMENTARES	SEDI - SERVIÇOS DIVERSOS	H	0,1710000	14,25	2,43
			MO sem LS --	6,82	LS --	5,73	MO com LS --
			Valor do BDI --	8,10			Valor com BDI --
<b>6.4.1</b>	<b>Código Banco</b>	<b>Descrição</b>	<b>Tipo</b>	<b>Und</b>	<b>Quant.</b>	<b>Valor Unit</b>	<b>Total</b>
Composição	90438 SINAPI	PURO EM ALVENARIA PARA DIÁMETROS MAIORES QUE 75 MM. AF. 05/2015	INH1 - INSTALAÇÕES HIDROS SANITARIAS	UN	1,0000000	38,67	38,67
Composição	88248 SINAPI	AUXILIAR DE ENCANADOR OU BOMBEIRO HIDRÁULICO COM ENCARGOS COMPLEMENTARES	SEDI - SERVIÇOS DIVERSOS	H	0,2690000	14,45	3,88
Auxiliar	88267 SINAPI	ENCANADOR OU BOMBEIRO HIDRÁULICO COM ENCARGOS COMPLEMENTARES	SEDI - SERVIÇOS DIVERSOS	H	1,7190000	20,24	34,79
			MO sem LS --	15,71	LS --	13,21	MO com LS --
			Valor do BDI --	11,24			Valor com BDI --
<b>6.4.2</b>	<b>Código Banco</b>	<b>Descrição</b>	<b>Tipo</b>	<b>Und</b>	<b>Quant.</b>	<b>Valor Unit</b>	<b>Total</b>
Composição	TRE 189 Próprio	INST. TUBO PVC, SÉRIE N. ESGOTO PREDIAL, DN 75 MM, P.ESCOAMENTO DE 45° A 45MM NO DA CHUVA D'ÁGUA.	INH1 - INSTALAÇÕES HIDROS SANITARIAS	M	1,0000000	12,06	12,06
Composição	89799 SINAPI	TUBO PVC, SERIE NORMAL, ESGOTO PREDIAL, DN 75 MM, FORNECIDO E INSTALADO EM PRUMADA DE ESGOTO SANITÁRIO OU VENTILAÇÃO. AF. 13/2014	INH1 - INSTALAÇÕES HIDROS SANITARIAS	M	1,0000000	11,13	11,13

MS

15

15



TRIBUNAL REGIONAL ELEITORAL DA BAHIA  
CNPJ:

25  
C

Composição Auxiliar	90454 SINAPI	PASSANTE TIPO TUBO DE DIÂMETRO MAIORES QUE 40 MM E MENORES OU IGUAIS A 75MM, FIXADO EM LAJE. AF. 05/2015	INHI - INSTALAÇÕES HIDROSANITÁRIAS	UN	0,1661000	3,24	0,53
Composição Auxiliar	91191 SINAPI	CHUMBAMENTO PONTUAL EM PASSAGEM DE TUBO COM DIÂMETROS ENTRE 40 MM E 75MM. AF. 05/2015	INHI - INSTALAÇÕES HIDROSANITÁRIAS	UN	0,0984000	4,08	0,40
					MO sem LS -- 1,78	LS -- 1,50	MO com LS -- 3,28
					Valor do BDI -- 3,50	Valor com BDI --	15,56
<b>7.2</b>	<b>Código Banco</b>	<b>Descrição</b>	<b>Tipo</b>	<b>Und</b>	<b>Quant.</b>	<b>Valor Unit</b>	<b>Total</b>
Composição	101161 SINAPI	ALVENARIA DE VEDAÇÃO COM ELEMENTO VAZADO DE CONCRETO (COBOCO) DE 7X50X50CM E ARGAMASSA DE ASSENTAMENTO COM PREPARO EM BETAUMINÓIDE A/C 05/2016	FARE - PAREDES PAINEIS	m²	1,0000000	107,11	107,11
Composição Auxiliar	100489 SINAPI	ARGAMASSA TRAÇO 1:3 (EM VOLUME DE CIMENTO E AREIA MÉDIA ÚMIDA), PREPARO MECÂNICO COM BETONEIRA 600 L. AF. 08/2019	SEDI - SERVIÇOS DIVERSOS	m³	0,0100000	344,94	3,44
Composição Auxiliar	88309 SINAPI	PEDREIRO COM ENCARGOS COMPLEMENTARES	SEDI - SERVIÇOS DIVERSOS	H	2,0550000	20,61	42,35
Composição Auxiliar	88316 SINAPI	SERVENTE COM ENCARGOS COMPLEMENTARES	SEDI - SERVIÇOS DIVERSOS	H	1,0280000	14,25	14,64
Ítsumo	00000665 SINAPI	ELEMENTO VAZADO DE CONCRETO, QUADRICULADO, 16 FUROS *50 X 50 X 7* CM	Material	UN	3,9500000	11,82	46,68
					MO sem LS -- 22,47	LS -- 18,88	MO com LS -- 41,35
					Valor do BDI -- 31,13	Valor com BDI --	138,24
<b>8.1</b>	<b>Código Banco</b>	<b>Descrição</b>	<b>Tipo</b>	<b>Und</b>	<b>Quant.</b>	<b>Valor Unit</b>	<b>Total</b>
Composição	95241 SINAPI	LASTRO DE CONCRETO MAGRO, APLICADO EM PISOS OU RADIEIS, ESPESSURA DE 5CM. AF. 07/2016	PUES - FUNDAÇÕES E ESTRUTURAS	m²	1,0000000	19,99	19,99
Composição Auxiliar	94968 SINAPI	CONCRETO MAGRO PARA LASTRO, TRAÇO 1:4:5-4,5 (CEMENTO: AREIA MÉDIA BRITA 1) - PREPARO MECÂNICO COM BETONEIRA 600 L. AF. 07/2016	PUES - FUNDAÇÕES E ESTRUTURAS	m³	0,0565000	256,15	13,34
Composição Auxiliar	88309 SINAPI	PEDREIRO COM ENCARGOS COMPLEMENTARES	SEDI - SERVIÇOS DIVERSOS	H	0,2718000	20,61	5,60
Composição Auxiliar	88316 SINAPI	SERVENTE COM ENCARGOS COMPLEMENTARES	SEDI - SERVIÇOS DIVERSOS	H	0,0741000	14,25	1,05
					MO sem LS -- 3,84	LS -- 3,23	MO com LS -- 7,07
					Valor do BDI -- 5,81	Valor com BDI --	25,80
<b>8.2</b>	<b>Código Banco</b>	<b>Descrição</b>	<b>Tipo</b>	<b>Und</b>	<b>Quant.</b>	<b>Valor Unit</b>	<b>Total</b>
Composição	94438 SINAPI	(COMPOSIÇÃO REPRESENTATIVA) DO SERVIÇO DE CONTRAPISO EM ARGAMASSA TRAÇO 1:4 (CEM E AREIA), EM BETONEIRA 400 L, ESPESSURA 3 CM ÁREAS SECAS E 3 CM ÁREAS MOLHADAS, PARA EDIFICAÇÃO HABITACIONAL UNIFAMILIAR (CASA) E EDIFICAÇÃO PÚBLICA PADRÃO. AF. 11/2014	PISO - PISOS	m²	1,0000000	32,33	32,33
Composição Auxiliar	87630 SINAPI	CONTRAPISO EM ARGAMASSA TRAÇO 1:4 (CEM E AREIA), PREPARO MECÂNICO COM BETONEIRA 400 L, APLICADO EM ÁREAS SECAS SOBRE LAJE, ADERIDO, ESPESSURA 3CM. AF. 06/2014	PISO - PISOS	m²	0,6381000	29,80	19,01
Composição Auxiliar	87745 SINAPI	CONTRAPISO EM ARGAMASSA TRAÇO 1:4 (CEM E AREIA), PREPARO MECÂNICO COM BETONEIRA 400 L, APLICADO EM ÁREAS MOLHADAS SOBRE LAJE, ADERIDO, ESPESSURA 3CM. AF. 06/2014	PISO - PISOS	m²	0,1996000	38,11	7,60
Composição Auxiliar	87755 SINAPI	CONTRAPISO EM ARGAMASSA TRAÇO 1:4 (CEM E AREIA), PREPARO MECÂNICO COM BETONEIRA 400 L, APLICADO EM ÁREAS MOLHADAS SOBRE IMPERMEABILIZAÇÃO, ESPESSURA 3CM. AF. 06/2014	PISO - PISOS	m²	0,1623000	35,28	5,72
					MO sem LS -- 6,51	LS -- 5,47	MO com LS -- 11,98
					Valor do BDI -- 9,39	Valor com BDI --	41,72
<b>8.3</b>	<b>Código Banco</b>	<b>Descrição</b>	<b>Tipo</b>	<b>Und</b>	<b>Quant.</b>	<b>Valor Unit</b>	<b>Total</b>
Composição	TRF 178 Próprio	PISO ALTA RESISTÊNCIA POLIDO CINZA CLARO H - 10 mm	PISO - PISOS	M²	1,0000000	103,22	103,22
Composição Auxiliar	88309 SINAPI	PEDREIRO COM ENCARGOS COMPLEMENTARES	SEDI - SERVIÇOS DIVERSOS	H	0,6000000	20,61	12,36
Composição Auxiliar	88316 SINAPI	SERVENTE COM ENCARGOS COMPLEMENTARES	SEDI - SERVIÇOS DIVERSOS	H	0,6000000	14,25	8,55
Composição Auxiliar	CP70002 Próprio	TRATAMENTO DO PISO EXISTENTE EM ALTA RESISTÊNCIA COM LIVAMENTO E POLIMENTO MECÂNICO	PAVI - PAVIMENTAÇÃO	M²	1,0000000	17,56	17,56
Ítsumo	00003671 SINAPI	JUNTA PLÁSTICA DE DILATAÇÃO PARA PISOS, COR CINZA, 17 X 3 MM (ALTURA X ESPESSURA)	Material	M	1,0000000	0,74	0,74
Ítsumo	00004786 SINAPI	PISO EM GRANILITE, MARMORITE, OU GRANITINA, AGREGADO COR PRETO, CINZA, PALHA OU BRANCO, E - *8* MM (INCLUI DO ENCUCUCÃO)	Material	m²	1,0000000	59,61	59,61
Ítsumo	00001379 SINAPI	CIMENTO PORTLAND COMPOSTO CP II-32	Material	KG	10,0000000	0,44	4,40
					MO sem LS -- 12,10	LS -- 10,16	MO com LS -- 22,26
					Valor do BDI -- 30,00	Valor com BDI --	133,22
<b>8.5</b>	<b>Código Banco</b>	<b>Descrição</b>	<b>Tipo</b>	<b>Und</b>	<b>Quant.</b>	<b>Valor Unit</b>	<b>Total</b>
Composição	98555 SINAPI	IMPERMEABILIZAÇÃO DE SUPERFÍCIE COM ARGAMASSA POLIMÉRICA MEMBRANA ACRIÁTICA 3 DEMONOS. AF. 06/2018	IMPE - IMPERMEABILIZAÇÕES E PROTEÇÕES DIVERSAS	m²	1,0000000	18,36	18,36
Composição Auxiliar	88243 SINAPI	AJUDANTE ESPECIALIZADO COM ENCARGOS COMPLEMENTARES	SEDI - SERVIÇOS DIVERSOS	H	0,1080000	14,69	1,58
Composição Auxiliar	88270 SINAPI	IMPERMEABILIZADOR COM ENCARGOS COMPLEMENTARES	SEDI - SERVIÇOS DIVERSOS	H	0,5320000	20,61	10,96
Ítsumo	00000135 SINAPI	ARGAMASSA POLIMÉRICA IMPERMEABILIZANTE SEMIFLEXÍVEL, BICOMPONENTE (MEMBRANA IMPERMEABILIZANTE ACRÍLICA)	Material	KG	3,2000000	1,82	5,82
					MO sem LS -- 5,00	LS -- 4,20	MO com LS -- 9,20
					Valor do BDI -- 5,33	Valor com BDI --	23,69
<b>8.6</b>	<b>Código Banco</b>	<b>Descrição</b>	<b>Tipo</b>	<b>Und</b>	<b>Quant.</b>	<b>Valor Unit</b>	<b>Total</b>
Composição	94439 SINAPI	(COMPOSIÇÃO REPRESENTATIVA) DO SERVIÇO DE CONTRAPISO EM ARGAMASSA TRAÇO 1:4 (CEM E AREIA), EM BETONEIRA 400 L, ESPESSURA 4 CM ÁREAS SECAS E ÁREAS MOLHADAS SOBRE LAJE E 3 CM ÁREAS MOLHADAS SOBRE IMPERMEABILIZAÇÃO, PARA EDIFICAÇÃO HABITACIONAL UNIFAMILIAR (CASA) E EDIFICAÇÃO PÚBLICA PADRÃO. AF. 11/2014	PISO - PISOS	m²	1,0000000	36,07	36,07
Composição Auxiliar	87640 SINAPI	CONTRAPISO EM ARGAMASSA TRAÇO 1:4 (CEM E AREIA), PREPARO MECÂNICO COM BETONEIRA 400 L, APLICADO EM ÁREAS SECAS SOBRE LAJE, ADERIDO, ESPESSURA 4CM. AF. 06/2014	PISO - PISOS	m²	0,6381000	34,47	21,99
Composição Auxiliar	87745 SINAPI	CONTRAPISO EM ARGAMASSA TRAÇO 1:4 (CEM E AREIA), PREPARO MECÂNICO COM BETONEIRA 400 L, APLICADO EM ÁREAS MOLHADAS SOBRE LAJE, ADERIDO, ESPESSURA 3CM. AF. 06/2014	PISO - PISOS	m²	0,1996000	38,11	7,60
Composição Auxiliar	87765 SINAPI	CONTRAPISO EM ARGAMASSA TRAÇO 1:4 (CEM E AREIA), PREPARO MECÂNICO COM BETONEIRA 400 L, APLICADO EM ÁREAS MOLHADAS SOBRE IMPERMEABILIZAÇÃO, ESPESSURA 4CM. AF. 06/2014	PISO - PISOS	m²	0,1623000	39,96	6,48
					MO sem LS -- 7,09	LS -- 5,96	MO com LS -- 13,05
					Valor do BDI -- 10,48	Valor com BDI --	46,53
<b>8.7</b>	<b>Código Banco</b>	<b>Descrição</b>	<b>Tipo</b>	<b>Und</b>	<b>Quant.</b>	<b>Valor Unit</b>	<b>Total</b>
Composição	87262 SINAPI	REVESTIMENTO CERÂMICO PARA PISO COM PLACAS TIPO PORCELANATO DE DIMENSÕES 60X60 CM APLICADA EM AMBIENTES DE ÁREA ENTRE 5 M² E 10 M². AF. 06/2013	PISO - PISOS	m²	1,0000000	86,91	86,91
Composição Auxiliar	88256 SINAPI	AZULEJISTA OU LADRILHISTA COM ENCARGOS COMPLEMENTARES	SEDI - SERVIÇOS DIVERSOS	H	0,7000000	20,54	14,37
Composição Auxiliar	88316 SINAPI	SERVENTE COM ENCARGOS COMPLEMENTARES	SEDI - SERVIÇOS DIVERSOS	H	0,2700000	14,25	3,84
Ítsumo	00037595 SINAPI	ARGAMASSA COLANTE TIPO AC III	Material	KG	8,6200000	1,54	13,27
Ítsumo	00038195 SINAPI	PISO PORCELANATO, BORDA RETA, EXTRA, FORMATO MAIOR QUE 2025 CM2	Material	m²	1,0800000	50,92	54,99
Ítsumo	00034357 SINAPI	REJUNTE CIMENTICIO, QUALQUER COR	Material	KG	0,1400000	3,21	0,44
					MO sem LS -- 7,15	LS -- 6,00	MO com LS -- 13,15
					Valor do BDI -- 25,26	Valor com BDI --	112,17

158

TRIBUNAL REGIONAL ELEITORAL DA BAHIA  
CNPJ:

28  
23

	Código Banco	Descrição	Tipo	Und	Quant.	Valor Unit	Total	
Composição	TRE 179 Próprio	RODAPÉ DE ALTA RESISTENCIA e= 15,0 mm h= 70 mm	PISO - PISOS	M	1,0000000	38,89	38,89	
Composição Auxiliar	88309 SINAPI	PEDREIRO COM ENCARGOS COMPLEMENTARES	SEDI - SERVIÇOS DIVERSOS	H	0,6000000	20,61	12,36	
Composição Auxiliar	88316 SINAPI	SERVENTE COM ENCARGOS COMPLEMENTARES	SEDI - SERVIÇOS DIVERSOS	H	0,6000000	14,25	8,55	
Composição	CP70002 Próprio	TRATAMENTO DO PISO EXISTENTE EM ALTA RESISTENCIA COM LIXAMENTO E POLIMENTO MECANICO	PAVI - PAVIMENTAÇÃO	M²	1,0000000	17,56	17,56	
Composição	CA1057 Próprio	PREPARO DE ARGAMASSA COM GRANA DE MARMORE	SEDI - SERVIÇOS DIVERSOS	M³	0,0010500	408,83	0,42	
			MO sem LS --	12,15	LS --	10,21	MO com LS --	22,56
			Valor do BDI --	11,30			Valor com BDI --	50,19
<b>8.9</b>	<b>Código Banco</b>	<b>Descrição</b>	<b>Tipo</b>	<b>Und</b>	<b>Quant.</b>	<b>Valor Unit</b>	<b>Total</b>	
Composição	98693 SINAPI	SOLEIRA EM MARMORE, LARGURA 15 CM, ESPESSURA 2,0 CM. AF. 06/2018	PISO - PISOS	M	1,0000000	48,53	48,53	
Composição Auxiliar	88274 SINAPI	MARMORISTA GRANITEIRO COM ENCARGOS COMPLEMENTARES	SEDI - SERVIÇOS DIVERSOS	H	0,5470000	20,54	11,23	
Composição Auxiliar	88316 SINAPI	SERVENTE COM ENCARGOS COMPLEMENTARES	SEDI - SERVIÇOS DIVERSOS	H	0,2730000	14,25	3,89	
Itens	00037593 SINAPI	ARGAMASSA COLANTE TIPO AC III	Material	KG	1,2900000	1,54	1,98	
Itens	00004828 SINAPI	SOLEIRA PEITORIL EM MARMORE, POLIDO, BRANCO COMUM, L= *15* CM, E= **3** CM (CORTE BFT)	Material	M	1,0000000	31,43	31,43	
			MO sem LS --	5,89	LS --	4,95	MO com LS --	10,84
			Valor do BDI --	14,10			Valor com BDI --	62,63
<b>9.1.1</b>	<b>Código Banco</b>	<b>Descrição</b>	<b>Tipo</b>	<b>Und</b>	<b>Quant.</b>	<b>Valor Unit</b>	<b>Total</b>	
Composição	TRE 193 Próprio	APLICAMENTO TOTAL DE REBOCO COM PONTEIRAS TALHADEIRAS PARA API (C/A) DE CERÂMICA	REVE - REVESTIMENTO E TRATAMENTO DE SUPERFÍCIES	M²	1,0000000	2,13	2,13	
Composição Auxiliar	88316 SINAPI	SERVENTE COM ENCARGOS COMPLEMENTARES	SEDI - SERVIÇOS DIVERSOS	H	0,1500000	14,25	2,13	
			MO sem LS --	0,74	LS --	0,62	MO com LS --	1,36
			Valor do BDI --	0,61			Valor com BDI --	2,74
<b>9.2.2</b>	<b>Código Banco</b>	<b>Descrição</b>	<b>Tipo</b>	<b>Und</b>	<b>Quant.</b>	<b>Valor Unit</b>	<b>Total</b>	
Composição	87532 SINAPI	EMBOÇO PARA RECEBIMENTO DE CERÂMICA, EM ARGAMASSA TRAÇO 1:2:8, PREPARO MANUAL, APLICADO MANUALMENTE EM FACES INTERNAS DE PAREDES, PARA AMBIENTE COM ÁREA ENTRE SM2 E 10M2, ESPESSURA DE 20MM, COM EXECUÇÃO DE TALISAS. AF. 06/2014	REVE - REVESTIMENTO E TRATAMENTO DE SUPERFÍCIES	m³	1,0000000	26,89	26,89	
Composição Auxiliar	87369 SINAPI	ARGAMASSA TRAÇO 1:2:8 (EM VOLUME DE CIMENTO, CAL E AREIA MÉDIA ÚMIDA) PARA EMBOÇO MASSA ÚNICA ASSENTAMENTO DE ALVENARIA DE VEDAÇÃO, PREPARO MANUAL. AF. 08/2019	SEDI - SERVIÇOS DIVERSOS	m³	0,0376000	419,71	15,78	
Composição Auxiliar	88309 SINAPI	PEDREIRO COM ENCARGOS COMPLEMENTARES	SEDI - SERVIÇOS DIVERSOS	H	0,4300000	20,61	8,86	
Composição Auxiliar	88316 SINAPI	SERVENTE COM ENCARGOS COMPLEMENTARES	SEDI - SERVIÇOS DIVERSOS	H	0,1580000	14,25	2,25	
			MO sem LS --	6,42	LS --	5,40	MO com LS --	11,82
			Valor do BDI --	7,81			Valor com BDI --	34,70
<b>9.3.1</b>	<b>Código Banco</b>	<b>Descrição</b>	<b>Tipo</b>	<b>Und</b>	<b>Quant.</b>	<b>Valor Unit</b>	<b>Total</b>	
Composição	TRE 194 Próprio	REVESTIMENTO CERÂMICO INTERNO, PARA PISO OU PAREDE, 10 x 10 CM, ELLANE SQUARE MESH, INCLUSIVE REJUNTAMENTO	REVE - REVESTIMENTO E TRATAMENTO DE SUPERFÍCIES	M²	1,0000000	75,75	75,75	
Composição Auxiliar	88256 SINAPI	AZULEJISTA OU LADRILHISTA COM ENCARGOS COMPLEMENTARES	SEDI - SERVIÇOS DIVERSOS	H	0,6600000	20,54	13,55	
Composição Auxiliar	88316 SINAPI	SERVENTE COM ENCARGOS COMPLEMENTARES	SEDI - SERVIÇOS DIVERSOS	H	0,3600000	14,25	5,13	
Itens	00034353 SINAPI	ARGAMASSA COLANTE AC II	Material	KG	6,1400000	0,93	5,71	
Itens	00034357 SINAPI	REJUNTE CIMENTICIO, QUALQUER COR	Material	KG	0,3800000	3,21	1,21	
Itens	PROJ0006 Próprio	CERÂMICA 10 x 10 cm, BRANCO ELLANE SQUARE MESH	Outros	M²	1,0500000	47,77	50,15	
			MO sem LS --	7,26	LS --	6,10	MO com LS --	13,36
			Valor do BDI --	22,02			Valor com BDI --	97,72
<b>9.3.2</b>	<b>Código Banco</b>	<b>Descrição</b>	<b>Tipo</b>	<b>Und</b>	<b>Quant.</b>	<b>Valor Unit</b>	<b>Total</b>	
Composição	TRE 176 Próprio	REVESTIMENTO CERÂMICO PARA PAREDE, 33,5 x 60 cm, ELLANE LINHA FORMA BRANCO AC, APLICADO COM ARGAMASSA INDUSTRIALIZADA REJUNTADO	PAVE - PAREDES PAINEIS	M²	1,0000000	48,99	48,99	
Composição Auxiliar	88309 SINAPI	PEDREIRO COM ENCARGOS COMPLEMENTARES	SEDI - SERVIÇOS DIVERSOS	H	0,5500000	20,61	11,33	
Composição Auxiliar	88316 SINAPI	SERVENTE COM ENCARGOS COMPLEMENTARES	SEDI - SERVIÇOS DIVERSOS	H	0,4500000	14,25	6,41	
Itens	COT709 Próprio	REVESTIMENTO TIPO A 33,5X60 CM ACETINADO FORMA BRANCO 2,21 M² FOLHA	Material	M²	1,0500000	28,46	29,88	
Itens	00000371 SINAPI	ARGAMASSA INDUSTRIALIZADA MULTUSO, PARA REVESTIMENTO INTERNO E EXTERNO E ASSENTAMENTO DE BLOCOS DIVERSOS	Material	KG	0,6200000	0,55	0,34	
Itens	COT718 Próprio	Rejunte colorido flexível para revestimentos cerâmicos (CORSE 25-40 CORRUGIDO COM FIBRA 1,00x38x)	Material	KG	0,3500000	2,95	1,03	
			MO sem LS --	6,81	LS --	5,72	MO com LS --	12,53
			Valor do BDI --	14,24			Valor com BDI --	63,23
<b>9.4.1</b>	<b>Código Banco</b>	<b>Descrição</b>	<b>Tipo</b>	<b>Und</b>	<b>Quant.</b>	<b>Valor Unit</b>	<b>Total</b>	
Composição	TRE 180 Próprio	PEITORIL DE MARMORE COM LARGURA 22 CM ESPESSURA 2 CM	REVE - REVESTIMENTO E TRATAMENTO DE SUPERFÍCIES	M	1,0000000	61,73	61,73	
Composição Auxiliar	88316 SINAPI	SERVENTE COM ENCARGOS COMPLEMENTARES	SEDI - SERVIÇOS DIVERSOS	H	0,8000000	14,25	11,40	
Composição Auxiliar	88309 SINAPI	PEDREIRO COM ENCARGOS COMPLEMENTARES	SEDI - SERVIÇOS DIVERSOS	H	0,8000000	20,61	16,48	
Composição Auxiliar	88628 SINAPI	ARGAMASSA TRAÇO 1:3 (EM VOLUME DE CIMENTO E AREIA MÉDIA ÚMIDA) PREPARO MECÂNICO COM BETONTEIRA 400 L. AF. 08/2019	SEDI - SERVIÇOS DIVERSOS	m³	0,0020000	351,69	0,70	
Itens	COT791 Próprio	PEITORIL EM MARMORE BRANCO COM LARGURA 22CM ESPESSURA 2CM	Material	M	1,0000000	33,15	33,15	
			MO sem LS --	10,68	LS --	8,97	MO com LS --	19,63
			Valor do BDI --	17,94			Valor com BDI --	79,67
<b>9.4.2</b>	<b>Código Banco</b>	<b>Descrição</b>	<b>Tipo</b>	<b>Und</b>	<b>Quant.</b>	<b>Valor Unit</b>	<b>Total</b>	
Composição	TRE 192 Próprio	RODAMEIO EM MARMORE BRANCO, 4 X 2 CM, POLIDO, FORNECIMENTO E INSTALACÃO	SEDI - SERVIÇOS DIVERSOS	M	1,0000000	27,86	27,86	
Composição Auxiliar	87284 SINAPI	ARGAMASSA TRAÇO 1:6 (EM VOLUME DE CIMENTO E AREIA MÉDIA ÚMIDA) COM ADOÇÃO DE PLASTIFICANTE PARA EMBOÇO MASSA ÚNICA ASSENTAMENTO DE ALVENARIA DE VEDAÇÃO, PREPARO MECÂNICO COM BETONTEIRA 600 L. AF. 08/2019	SEDI - SERVIÇOS DIVERSOS	m³	0,0012000	284,36	0,34	
Composição Auxiliar	88274 SINAPI	MARMORISTA GRANITEIRO COM ENCARGOS COMPLEMENTARES	SEDI - SERVIÇOS DIVERSOS	H	0,2990000	20,54	6,14	
Composição Auxiliar	88316 SINAPI	SERVENTE COM ENCARGOS COMPLEMENTARES	SEDI - SERVIÇOS DIVERSOS	H	0,1500000	14,25	2,13	
Itens	00020249 SINAPI	SOLEIRA TABEIRA EM MARMORE, POLIDO, BRANCO COMUM, L= 5 CM, E= **3** CM	Material	M	1,0500000	17,21	18,07	
Itens	00034357 SINAPI	REJUNTE CIMENTICIO, QUALQUER COR	Material	KG	0,0840000	5,21	0,28	
Itens	00037593 SINAPI	ARGAMASSA COLANTE TIPO AC III	Material	KG	0,6030000	1,54	0,92	
			MO sem LS --	3,25	LS --	2,74	MO com LS --	5,99
			Valor do BDI --	8,09			Valor com BDI --	35,95
<b>9.5.1</b>	<b>Código Banco</b>	<b>Descrição</b>	<b>Tipo</b>	<b>Und</b>	<b>Quant.</b>	<b>Valor Unit</b>	<b>Total</b>	

28

TRIBUNAL REGIONAL ELEITORAL DA BAHIA  
CNPJ:

230

Composição	TRE 187 Próprio	FORNECIMENTO E INSTALAÇÃO FORRO EM FIBRA MINERAL, NEW APUS, REMOVTTEL, FABRICAÇÃO HUTER DOUGLAS, 1250 X 625 X 12 MM, COR BRANCO, INCLUSIVE ESTRUTURA DE FIXAÇÃO	REVE - REVESTIMENTO E TRATAMENTO DE SUPERFÍCIES	M²	1.0000000	75,91	75,91
Ítem	COTAÇÃO 012 Próprio	FORNECIMENTO DE FORRO EM FIBRA MINERAL, NEW APUS, REMOVTTEL, FABRICAÇÃO HUTER DOUGLAS, 1250 X 625 X 12 MM, COR BRANCO, INCLUSIVE ESTRUTURA DE FIXAÇÃO	Material	M²	1.0500000	72,30	75,91
				MO sem LS --	0,00	LS --	0,00
				Valor do BDI --	22,06	Valor com BDI --	97,97

9.5.2	Código Banco	Descrição	Tipo	Und	Quant.	Valor Unit	Total
Composição	96114 SINAPI	FORRO EM DRYWALL, PARA AMBIENTES COMERCIAIS, INCLUSIVE ESTRUTURA DE FIXAÇÃO AF 05 3017 P	REVE - REVESTIMENTO E TRATAMENTO DE SUPERFÍCIES	m²	1.0000000	46,36	46,36
Composição	88278 SINAPI	MONTADOR DE ESTRUTURA METÁLICA COM ENCARGOS COMPLEMENTARES	SEDI - SERVIÇOS DIVERSOS	H	0,3628000	19,83	7,19
Composição	88316 SINAPI	SERVENTE COM ENCARGOS COMPLEMENTARES	SEDI - SERVIÇOS DIVERSOS	H	0,3628000	14,25	5,16
Ítem	00043131 SINAPI	ARAME GALVANIZADO 6 BWG, D = 5,16 MM (0,137 KG/M), OU 8 BWG, D = 4,19 MM (0,101 KG/M), OU 10 BWG, D = 3,40 MM (0,0713 KG/M)	Material	KG	0,0426000	12,01	0,51
Ítem	00039413 SINAPI	CHAPA DE GESSO ACARTONADO, STANDARD (ST), COR BRANCA, E = 12,5 MM, 1300 X 2400 MM (J.V.C.)	Material	m²	1,0966000	11,55	12,66
Ítem	00039432 SINAPI	FITA DE PAPEL REFORÇADA COM LAMINA DE METAL PARA REFORÇO DE CANTOS DE CHAPA DE GESSO PARA DRYWALL	Material	M	1,4395000	1,71	2,46
Ítem	00039434 SINAPI	MASSA DE REJUNTE EM PO PARA DRYWALL, A BASE DE GESSO, SECAGEM RÁPIDA, PARA TRATAMENTO DE JUNTAS DE CHAPA DE GESSO (COM ADICÃO DE AGUA)	Equipamento	KG	0,5202000	2,29	1,19
Ítem	00039435 SINAPI	PARAFUSO DRY WALL, EM AÇO FOSFATIZADO, CABECA TROMBETA E PONTA 40° X 14,74 X 17,40 (COMPRIMENTO) 35 MM	Material	UN	7,9740000	0,04	0,31
Ítem	00039443 SINAPI	PARAFUSO DRY WALL, EM AÇO ZINCADO, CABECA LENTILHA E PONTA BROCA (LB), LARGURA 4,2 MM, COMPRIMENTO 13 MM	Material	UN	2,1912000	0,11	0,24
Ítem	00040547 SINAPI	PARAFUSO ZINCADO, AUTOBROCANTE, FLANGEADO, 4,2 MM X 19 MM	Material	CENTO	0,0132000	12,29	0,16
Ítem	00039430 SINAPI	PENDURAL OU PRESILHA REGULADORA, EM AÇO GALVANIZADO, COM CORPO, MOLA E REBITE, PARA PERFIL TIPO CANALETA DE ESTRUTURA EM FORROS	Equipamento	UN	1,3263000	1,43	1,89
Ítem	00039427 SINAPI	PERFIL CANALETA, FORMATO C, EM AÇO ZINCADO, PARA ESTRUTURA FORRO DRYWALL, E = 0,5 MM, *46 X 18* (L X H), COMPRIMENTO 3 M	Material	M	3,8510000	3,79	14,59
				MO sem LS --	4,79	LS --	4,03
				Valor do BDI --	13,47	Valor com BDI --	59,83

10.1	Código Banco	Descrição	Tipo	Und	Quant.	Valor Unit	Total
Composição	96130 SINAPI	APLICAÇÃO MANUAL DE MASSA ACRÍLICA EM PAREDES EXTERNAS DE CASAS, LIXA (DEMAIO) AF 05 3017	PINT - PINTURAS	m²	1.0000000	13,87	13,87
Composição	88310 SINAPI	PINTOR COM ENCARGOS COMPLEMENTARES	SEDI - SERVIÇOS DIVERSOS	H	0,4290000	21,52	9,23
Composição	88316 SINAPI	SERVENTE COM ENCARGOS COMPLEMENTARES	SEDI - SERVIÇOS DIVERSOS	H	0,1070000	14,25	1,52
Ítem	00004056 SINAPI	EM PROCESSO DE DESATIVACAO/MASSA ACRILICA PARA PAREDES INTERIOR EXTERIOR	Material	GL	0,1640000	18,92	3,10
Ítem	00003767 SINAPI	LIXA EM FOLHA PARA PAREDE OU MADEIRA, NUMERO 120 (COR VERMELHA)	Material	UN	0,0600000	0,41	0,02
				MO sem LS --	4,09	LS --	3,44
				Valor do BDI --	4,03	Valor com BDI --	17,90

10.2	Código Banco	Descrição	Tipo	Und	Quant.	Valor Unit	Total
Composição	TRE 115 Próprio	APLICAÇÃO DE MASSA ACRÍLICA EM PAREDES INTERNAS	PINT - PINTURAS	M²	1.0000000	18,96	18,96
Composição	88310 SINAPI	PINTOR COM ENCARGOS COMPLEMENTARES	SEDI - SERVIÇOS DIVERSOS	H	0,5710000	21,52	12,28
Composição	88316 SINAPI	SERVENTE COM ENCARGOS COMPLEMENTARES	SEDI - SERVIÇOS DIVERSOS	H	0,1430000	14,25	2,03
Ítem	00003767 SINAPI	LIXA EM FOLHA PARA PAREDE OU MADEIRA, NUMERO 120 (COR VERMELHA)	Material	UN	0,1000000	0,41	0,04
Ítem	00004056 SINAPI	EM PROCESSO DE DESATIVACAO/MASSA ACRILICA PARA PAREDES INTERIOR EXTERIOR	Material	GL	0,2440000	18,92	4,61
				MO sem LS --	5,45	LS --	4,38
				Valor do BDI --	5,51	Valor com BDI --	24,47

10.3	Código Banco	Descrição	Tipo	Und	Quant.	Valor Unit	Total
Composição	95626 SINAPI	APLICAÇÃO MANUAL DE TINTA LÁTEX ACRÍLICA EM PAREDES EXTERNAS DE CASAS, LIXA (DEMAIO) AF 06 3014	PINT - PINTURAS	m²	1.0000000	11,73	11,73
Composição	88310 SINAPI	PINTOR COM ENCARGOS COMPLEMENTARES	SEDI - SERVIÇOS DIVERSOS	H	0,3440000	21,52	7,40
Composição	88316 SINAPI	SERVENTE COM ENCARGOS COMPLEMENTARES	SEDI - SERVIÇOS DIVERSOS	H	0,0860000	14,25	1,22
Ítem	00007356 SINAPI	TINTA ACRILICA PREMIUM, COR BRANCO FOSCO	Material	L	0,2000000	15,59	3,11
				MO sem LS --	3,28	LS --	2,76
				Valor do BDI --	3,40	Valor com BDI --	15,13

10.4	Código Banco	Descrição	Tipo	Und	Quant.	Valor Unit	Total
Composição	88489 SINAPI	APLICAÇÃO MANUAL DE PINTURA COM TINTA LÁTEX ACRÍLICA EM PAREDES, LIXA (DEMAIO) AF 06 3014	PINT - PINTURAS	m²	1.0000000	10,14	10,14
Composição	88310 SINAPI	PINTOR COM ENCARGOS COMPLEMENTARES	SEDI - SERVIÇOS DIVERSOS	H	0,1870000	21,52	4,02
Composição	88316 SINAPI	SERVENTE COM ENCARGOS COMPLEMENTARES	SEDI - SERVIÇOS DIVERSOS	H	0,0690000	14,25	0,98
Ítem	00007356 SINAPI	TINTA ACRILICA PREMIUM, COR BRANCO FOSCO	Material	L	0,3300000	15,59	5,14
				MO sem LS --	1,89	LS --	1,59
				Valor do BDI --	2,94	Valor com BDI --	13,08

10.5	Código Banco	Descrição	Tipo	Und	Quant.	Valor Unit	Total
Composição	88488 SINAPI	APLICAÇÃO MANUAL DE PINTURA COM TINTA LÁTEX ACRÍLICA EM TETO, LIXA (DEMAIO) AF 06 3014	PINT - PINTURAS	m²	1.0000000	11,65	11,65
Composição	88310 SINAPI	PINTOR COM ENCARGOS COMPLEMENTARES	SEDI - SERVIÇOS DIVERSOS	H	0,2440000	21,52	5,25
Composição	88316 SINAPI	SERVENTE COM ENCARGOS COMPLEMENTARES	SEDI - SERVIÇOS DIVERSOS	H	0,0890000	14,25	1,26
Ítem	00007356 SINAPI	TINTA ACRILICA PREMIUM, COR BRANCO FOSCO	Material	L	0,3500000	15,59	5,44
				MO sem LS --	2,46	LS --	2,07
				Valor do BDI --	3,38	Valor com BDI --	15,03

10.6	Código Banco	Descrição	Tipo	Und	Quant.	Valor Unit	Total
Composição	TRE 116 Próprio	FUNDO ANTICORROSIVO A BASE DE OXIBAR DAL 535 BT 0527, UMA DEMÃO	PINT - PINTURAS	M²	1.0000000	17,98	17,98
Composição	88310 SINAPI	PINTOR COM ENCARGOS COMPLEMENTARES	SEDI - SERVIÇOS DIVERSOS	H	0,3000000	21,52	6,45
Composição	88316 SINAPI	SERVENTE COM ENCARGOS COMPLEMENTARES	SEDI - SERVIÇOS DIVERSOS	H	0,2000000	14,25	2,85
Ítem	COTAÇÃO 003 Próprio	FUNDO ANTICORROSIVO PARA METAIS FERROSOS (OXIBAR-DAL)	Material	L	0,1200000	72,39	8,68
				MO sem LS --	3,48	LS --	2,92
				Valor do BDI --	5,22	Valor com BDI --	23,20

10.7	Código Banco	Descrição	Tipo	Und	Quant.	Valor Unit	Total
Composição	TRE 117 Próprio	PINTURA ACETINADA, DUAS DEMOIS, SOBRE SUPERFÍCIE METÁLICA	PINT - PINTURAS	M²	1.0000000	22,75	22,75
Composição	88310 SINAPI	PINTOR COM ENCARGOS COMPLEMENTARES	SEDI - SERVIÇOS DIVERSOS	H	0,3000000	21,52	10,76
Composição	88316 SINAPI	SERVENTE COM ENCARGOS COMPLEMENTARES	SEDI - SERVIÇOS DIVERSOS	H	0,3000000	14,25	7,12
Ítem	00003768 SINAPI	LIXA EM FOLHA PARA FERRO, NUMERO 150	Material	UN	0,6000000	1,73	1,03

M

211

TRIBUNAL REGIONAL ELEITORAL DA BAHIA  
CNPJ:

Insumo	00005318	SINAPI	SOLVENTE DILUENTE A BASE DE AGUARRAS	Material	L	0,0700000	9,91	0,69			
Insumo	00007292	SINAPI	TINTA ESMALTE SINTETICO PREMIUM BRILHANTE	Material	L	0,1600000	19,71	3,15			
						MO sem LS --	6,62	LS --	5,56	MO com LS --	12,18
						Valor do BDI --	6,61			Valor com BDI --	29,36
<b>10.8</b>	<b>Código</b>	<b>Banco</b>	<b>Descrição</b>	<b>Tipo</b>	<b>Und</b>	<b>Quant.</b>	<b>Valor Unit</b>	<b>Total</b>			
Composição	TRE 118	Próprio	PINTURA COM TINTA ISOLANTE TÉRMICA PARA TELHADO, TRÊS DEMAOIS	PINT - PINTURAS	M²	1,0000000	10,88	10,88			
Composição	88310	SINAPI	PINTOR COM ENCARGOS COMPLEMENTARES	SEDI - SERVIÇOS DIVERSOS	H	0,3120000	21,52	6,71			
Auxiliar	88316	SINAPI	SERVENTE COM ENCARGOS COMPLEMENTARES	SEDI - SERVIÇOS DIVERSOS	H	0,1140000	14,25	1,62			
Insumo	00003767	SINAPI	LIXA EM FOLHA PARA PAREDE OU MADEIRA, NUMERO 120 (COR VERMELHA)	Material	UN	0,0600000	0,41	0,02			
Insumo	IP100402	Próprio	TINTA ISOLANTE TÉRMICA PARA COBERTURA	Material	L	0,1560000	16,28	2,53			
						MO sem LS --	3,15	LS --	2,65	MO com LS --	5,80
						Valor do BDI --	3,16			Valor com BDI --	14,04
<b>10.9</b>	<b>Código</b>	<b>Banco</b>	<b>Descrição</b>	<b>Tipo</b>	<b>Und</b>	<b>Quant.</b>	<b>Valor Unit</b>	<b>Total</b>			
Composição	TRE 119	Próprio	LIMPEZA DE BRISES	SEDI - SERVIÇOS DIVERSOS	M²	1,0000000	12,54	12,54			
Composição	88316	SINAPI	SERVENTE COM ENCARGOS COMPLEMENTARES	SEDI - SERVIÇOS DIVERSOS	H	0,8000000	14,25	11,40			
Auxiliar	00000006	SINAPI	DETERGENTE AMONÍACO (AMONIA DILUIDA)	Material	L	0,0200000	2,80	0,05			
Insumo	00000013	SINAPI	ESTOPA	Material	KG	0,1000000	10,98	1,09			
						MO sem LS --	3,94	LS --	3,31	MO com LS --	7,25
						Valor do BDI --	3,64			Valor com BDI --	16,18
<b>10.10</b>	<b>Código</b>	<b>Banco</b>	<b>Descrição</b>	<b>Tipo</b>	<b>Und</b>	<b>Quant.</b>	<b>Valor Unit</b>	<b>Total</b>			
Composição	TRE 112	Próprio	PINTURA DE ACABAMENTO EM SUPERFÍCIES METÁLICAS COM APLICAÇÃO DE 01 DEMÃO DE TINTA ESMALTE POLIURETANO, RENNER RETHANE FLV 653, BICOMPONENTE OU SIMILAR - R1	PINT - PINTURAS	M²	1,0000000	13,57	13,57			
Composição	88312	SINAPI	PINTOR PARA TINTA EPÓXI COM ENCARGOS COMPLEMENTARES	SEDI - SERVIÇOS DIVERSOS	H	0,3000000	21,52	6,45			
Auxiliar	100301	SINAPI	AJUDANTE DE PINTOR COM ENCARGOS COMPLEMENTARES	SEDI - SERVIÇOS DIVERSOS	H	0,1500000	15,74	2,36			
Auxiliar	00003767	SINAPI	LIXA EM FOLHA PARA PAREDE OU MADEIRA, NUMERO 120 (COR VERMELHA)	Material	UN	0,3000000	0,41	0,12			
Insumo	COT720	Próprio	Tinta esmalte poliuretano, RENNER RETHANE FLV 653 ou similar (ORSE 2921 CORRIGIDA COM ÍNDICE 1.003388)	Material	L	0,1000000	43,53	4,35			
Insumo	00005330	SINAPI	DILUENTE EPÓXI	Material	L	0,0100000	29,30	0,29			
						MO sem LS --	3,27	LS --	2,74	MO com LS --	6,01
						Valor do BDI --	3,94			Valor com BDI --	17,51
<b>10.11</b>	<b>Código</b>	<b>Banco</b>	<b>Descrição</b>	<b>Tipo</b>	<b>Und</b>	<b>Quant.</b>	<b>Valor Unit</b>	<b>Total</b>			
Composição	TRE 113	Próprio	PINTURA COM OSMOCOLOR STAIN EM MADEIRA, TRÊS DEMAOIS	PINT - PINTURAS	M²	1,0000000	18,96	18,96			
Composição	88310	SINAPI	PINTOR COM ENCARGOS COMPLEMENTARES	SEDI - SERVIÇOS DIVERSOS	H	0,4000000	21,52	8,60			
Auxiliar	88316	SINAPI	SERVENTE COM ENCARGOS COMPLEMENTARES	SEDI - SERVIÇOS DIVERSOS	H	0,3000000	14,25	4,27			
Auxiliar	COT134	Próprio	OSMOCOLOR STAIN	Material	L	0,2000000	28,43	5,68			
Insumo	00003767	SINAPI	LIXA EM FOLHA PARA PAREDE OU MADEIRA, NUMERO 120 (COR VERMELHA)	Material	UN	1,0000000	0,41	0,41			
						MO sem LS --	4,80	LS --	4,04	MO com LS --	8,84
						Valor do BDI --	5,51			Valor com BDI --	24,47
<b>10.12</b>	<b>Código</b>	<b>Banco</b>	<b>Descrição</b>	<b>Tipo</b>	<b>Und</b>	<b>Quant.</b>	<b>Valor Unit</b>	<b>Total</b>			
Composição	TRE 114	Próprio	PINTURA PARA GRADE DE PROTEÇÃO COM BARRA CHATA	PINT - PINTURAS	M²	1,0000000	17,13	17,13			
Insumo	COT728	Próprio	Pintura de acabamento com aplicação de 01 demão de tinta epoximástica de alumínio modificado, bicomponente, SUMATANE HS BRILHANTE, da Sherwin Williams - Sumare ou similar - R1 (ORSE 5070 CORRIGIDA COM ÍNDICE 1.003386)	Material	M²	1,0000000	17,13	17,13			
						MO sem LS --	0,00	LS --	0,00	MO com LS --	0,00
						Valor do BDI --	4,97			Valor com BDI --	22,10
<b>11.1</b>	<b>Código</b>	<b>Banco</b>	<b>Descrição</b>	<b>Tipo</b>	<b>Und</b>	<b>Quant.</b>	<b>Valor Unit</b>	<b>Total</b>			
Composição	TRE 120	Próprio	PORTA DE MADEIRA SEMI-OCIA (LEVE OU MÉDIA), REVESTIDA COM LAMINADO MELAMINICO, COM ENCABECAMENTO DE MADEIRA 80X210CM, ESPESSURA DE 3,5CM, ITENS INCLUSOS: DOBRADIÇAS, MOLA, FECHADURA, ADUELA E ALIZAR-FORNECIMENTO E INSTALAÇÃO	ESQV - ESQUADRIAS FERRAGENS VIDROS	UN	1,0000000	1.071,31	1.071,31			
Composição	90822	SINAPI	PORTA DE MADEIRA PARA PINTURA SEMI-OCIA (LEVE OU MÉDIA), 80X210CM, ESPESSURA DE 3,5CM, INCLUSO DOBRADIÇAS - FORNECIMENTO E INSTALAÇÃO AF 12 2019	ESQV - ESQUADRIAS FERRAGENS VIDROS	UN	1,0000000	253,32	253,32			
Auxiliar	90831	SINAPI	FECHADURA DE EMBUTIR PARA PORTA DE BANHEIRO, COMPLETA, ACABAMENTO PADRÃO MÉDIO, INCLUSO EXECUÇÃO DE FURO - FORNECIMENTO E INSTALAÇÃO AF 12 2019	ESQV - ESQUADRIAS FERRAGENS VIDROS	UN	1,0000000	71,16	71,16			
Composição	88261	SINAPI	CARPINTEIRO DE ESQUADRIA COM ENCARGOS COMPLEMENTARES	SEDI - SERVIÇOS DIVERSOS	H	7,0000000	20,51	143,57			
Auxiliar	88316	SINAPI	SERVENTE COM ENCARGOS COMPLEMENTARES	SEDI - SERVIÇOS DIVERSOS	H	5,0000000	14,25	71,25			
Composição	90801	SINAPI	BATENTE PARA PORTA DE MADEIRA, PADRÃO MÉDIO - FORNECIMENTO E MONTAGEM AF 12 2019	ESQV - ESQUADRIAS FERRAGENS VIDROS	UN	1,0000000	167,60	167,60			
Composição	00001339	SINAPI	COLA A BASE DE RESINA SINTETICA PARA CHAPA DE LAMINADO MELAMINICO	Material	KG	0,4000000	22,73	9,09			
Insumo	00001341	SINAPI	CHAPA DE LAMINADO MELAMINICO, TEXTURIZADO, DE *1,25 X 3,08* M E 0,8 MM	Material	m²	5,7100000	25,24	144,12			
Insumo	COTAÇÃO 016	Próprio	ALISAR GUARNIÇÃO 7x1,5 cm	Material	UN	2,0000000	40,26	80,52			
Insumo	00011560	SINAPI	MOLA AEREA FECHA PORTA, PARA PORTAS COM LARGURA ATE 95 CM	Material	UN	1,0000000	97,33	97,33			
Insumo	00004460	SINAPI	SARRAFO DE MADEIRA NA APARELHADA *2,5 X 10 CM, MACARANDUBA, ANGIEMA OU EQUIVALENTE DA REGIÃO	Material	M	5,8000000	5,75	33,35			
						MO sem LS --	137,29	LS --	115,38	MO com LS --	252,67
						Valor do BDI --	311,42			Valor com BDI --	1.382,73
<b>11.2</b>	<b>Código</b>	<b>Banco</b>	<b>Descrição</b>	<b>Tipo</b>	<b>Und</b>	<b>Quant.</b>	<b>Valor Unit</b>	<b>Total</b>			
Composição	TRE 122	Próprio	PORTA DE MADEIRA SEMI-OCIA (LEVE OU MÉDIA), REVESTIDA COM LAMINADO MELAMINICO, COM ENCABECAMENTO DE MADEIRA 80X210CM, ESPESSURA DE 3,5CM, INCLUINDO: DOBRADIÇAS, FECHADURA, ADUELA E ALIZAR, CHAPA XADREZ E BARRA DE APOIO - FORNECIMENTO E INSTALAÇÃO	ESQV - ESQUADRIAS FERRAGENS VIDROS	UN	1,0000000	1.365,49	1.365,49			
Composição	90823	SINAPI	PORTA DE MADEIRA PARA PINTURA SEMI-OCIA (LEVE OU MÉDIA), 80X210CM, ESPESSURA DE 3,5CM, INCLUSO DOBRADIÇAS - FORNECIMENTO E INSTALAÇÃO AF 12 2019	ESQV - ESQUADRIAS FERRAGENS VIDROS	UN	1,0000000	266,59	266,59			
Composição	90831	SINAPI	FECHADURA DE EMBUTIR PARA PORTA DE BANHEIRO, COMPLETA, ACABAMENTO PADRÃO MÉDIO, INCLUSO EXECUÇÃO DE FURO - FORNECIMENTO E INSTALAÇÃO AF 12 2019	ESQV - ESQUADRIAS FERRAGENS VIDROS	UN	1,0000000	71,16	71,16			
Composição	88261	SINAPI	CARPINTEIRO DE ESQUADRIA COM ENCARGOS COMPLEMENTARES	SEDI - SERVIÇOS DIVERSOS	H	7,0000000	20,51	143,57			
Auxiliar	88316	SINAPI	SERVENTE COM ENCARGOS COMPLEMENTARES	SEDI - SERVIÇOS DIVERSOS	H	5,0000000	14,25	71,25			
Composição	90801	SINAPI	BATENTE PARA PORTA DE MADEIRA, PADRÃO MÉDIO - FORNECIMENTO E MONTAGEM AF 12 2019	ESQV - ESQUADRIAS FERRAGENS VIDROS	UN	1,0000000	167,60	167,60			
Composição	90806	SINAPI	BATENTE PARA PORTA DE MADEIRA, FIXAÇÃO COM ARGAMASSA, PADRÃO MÉDIO - FORNECIMENTO E INSTALAÇÃO AF 12 2019 P	ESQV - ESQUADRIAS FERRAGENS VIDROS	UN	1,0000000	232,47	232,47			

22

TRIBUNAL REGIONAL ELEITORAL DA BAHIA  
CNPJ:

Itens	00001339	SINAPI	COLA A BASE DE RESINA SINTETICA PARA CHAPA DE LAMINADO MELAMINICO	Material	KG	0,5000000	22,73	11,36
Itens	00001341	SINAPI	CHAPA DE LAMINADO MELAMINICO, TEXTURIZADO, DE *1,25 X 3,08* M. E 0,8 MM	Material	m²	3,7800000	25,24	95,40
Itens	00004460	SINAPI	SARRAFO DE MADEIRA NAO APARELHADA *2,5 X 10 CM, MACARANDUBA, ANTES DE COLOCAR NA ENTE DA BARRA	Material	M	5,6000000	5,75	32,20
Itens	IP50002	Próprio	BARRA DE ALUMIO RETA, FIXA, EM AÇO INOX, L=40CM, D=1144	Material	UN	1,0000000	103,27	103,27
Itens	CO1721	Próprio	Chapa de alumínio anti-derapante, e = 2,7mm, dimensões 2,50x1,0m (ORSE CORRIGIDO COM INDICE 1,003383)	Material	M²	0,4000000	225,25	90,10
Itens	COTAÇÃO 016	Próprio	ALISAR GUARNIÇÃO 7x1,5 cm	Material	UN	2,0000000	40,26	80,52

MO sem LS -- 189,82 LS -- 159,52 MO com LS -- 349,34  
Valor do BDI -- 306,94 Valor com BDI -- 1.762,43

11.3	Código	Banco	Descrição	Tipo	Und	Quant.	Valor Unit	Total
Composição	TRE 123	Próprio	PORTA DE MADEIRA SEMI-OCA (LEVE OU MÉDIA), REVESTIDA COM LAMINADO MELAMINICO, COM ENCABEÇAMENTO DE MADEIRA 90X210CM, ESPESURA DE 3,5CM, INCLUINDO DOBRADIÇAS, FECHADURA, ADUELA, ALIZAR E MOLA FORNECIMENTO E INSTALAÇÃO	ESQFI - ESQUADRIAS FERRAGENS VIDROS	UN	1,0000000	1.269,45	1.269,45
Composição Auxiliar	90823	SINAPI	PORTA DE MADEIRA PARA PINTURA, SEMI-OCA (LEVE OU MÉDIA), 90X210CM, ESPESURA DE 3,5CM, INCLUSO DOBRADIÇAS - FORNECIMENTO E INSTALAÇÃO AF 12 2019 P	ESQFI - ESQUADRIAS FERRAGENS VIDROS	UN	1,0000000	266,59	266,59
Composição Auxiliar	90831	SINAPI	FECHADURA DE EMBUTIR PARA PORTA DE BANHEIRO, COMPLETA, ACABAMENTO PADRÃO MÉDIO, INCLUSO EXECUÇÃO DE PURO - FORNECIMENTO E INSTALAÇÃO AF 12 2019 P	ESQFI - ESQUADRIAS FERRAGENS VIDROS	UN	1,0000000	71,16	71,16
Composição Auxiliar	88261	SINAPI	CARPINTEIRO DE ESQUADRIA COM ENCARGOS COMPLEMENTARES	SEDI - SERVIÇOS DIVERSOS	H	7,0000000	20,51	143,57
Composição Auxiliar	88316	SINAPI	SERVENTE COM ENCARGOS COMPLEMENTARES	SEDI - SERVIÇOS DIVERSOS	H	5,0000000	14,25	71,25
Composição Auxiliar	90801	SINAPI	BATENTE PARA PORTA DE MADEIRA, PADRÃO MÉDIO - FORNECIMENTO E MONTAGEM AF 12 2019 P	ESQFI - ESQUADRIAS FERRAGENS VIDROS	UN	1,0000000	167,60	167,60
Composição Auxiliar	90806	SINAPI	BATENTE PARA PORTA DE MADEIRA, FIXAÇÃO COM ARGAMASSA, PADRÃO MÉDIO - FORNECIMENTO E INSTALAÇÃO AF 12 2019 P	ESQFI - ESQUADRIAS FERRAGENS VIDROS	UN	1,0000000	232,47	232,47
Itens	00001339	SINAPI	COLA A BASE DE RESINA SINTETICA PARA CHAPA DE LAMINADO MELAMINICO	Material	KG	0,5000000	22,73	11,36
Itens	00004460	SINAPI	SARRAFO DE MADEIRA NAO APARELHADA *2,5 X 10 CM, MACARANDUBA, ANTES DE COLOCAR NA ENTE DA BARRA	Material	M	5,6000000	5,75	32,20
Itens	00001341	SINAPI	CHAPA DE LAMINADO MELAMINICO, TEXTURIZADO, DE *1,25 X 3,08* M. E 0,8 MM	Material	m²	3,7800000	25,24	95,40
Itens	00011560	SINAPI	MOLA AEREA FECHA PORTA, PARA PORTAS COM LARGURA ATÉ 95 CM	Material	UN	1,0000000	97,33	97,33
Itens	COTAÇÃO 016	Próprio	ALISAR GUARNIÇÃO 7x1,5 cm	Material	UN	2,0000000	40,26	80,52

MO sem LS -- 189,82 LS -- 159,52 MO com LS -- 349,34  
Valor do BDI -- 369,02 Valor com BDI -- 1.638,47

11.4	Código	Banco	Descrição	Tipo	Und	Quant.	Valor Unit	Total
Composição	TRE 124	Próprio	INSTALAÇÃO DE ESQUADRIAS DE ALUMINIO INCLUINDO VIDROS	ESQFI - ESQUADRIAS FERRAGENS VIDROS	M²	1,0000000	437,31	437,31
Composição Auxiliar	72117	SINAPI	VIDRO LISO COM UM TRANSPARENTE, ESPESURA 4MM	ESQFI - ESQUADRIAS FERRAGENS VIDROS	m²	1,0000000	147,91	147,91
Itens	CO1722	Próprio	Esquadria de alumínio tubular (ORSE 9960 CORRIGIDO PELO INDICE 1,003383)	Material	M²	1,0000000	267,18	267,18
Itens	CO1788	Próprio	Ajustamento de esquadrias de alumínio (ORSE 1899 CORRIGIDO COM INDICE 1,003383)	Material	M²	1,0000000	22,22	22,22

MO sem LS -- 4,78 LS -- 4,02 MO com LS -- 8,80  
Valor do BDI -- 127,12 Valor com BDI -- 564,43

11.5	Código	Banco	Descrição	Tipo	Und	Quant.	Valor Unit	Total
Composição	TRE 125	Próprio	INSTALAÇÃO DE GRADES DE FERRO COM REAPROVEITAMENTO DE MATERIAL	ESQFI - ESQUADRIAS FERRAGENS VIDROS	M²	1,0000000	32,70	32,70
Composição Auxiliar	88309	SINAPI	PEDREIRO COM ENCARGOS COMPLEMENTARES	SEDI - SERVIÇOS DIVERSOS	H	0,7200000	20,61	14,83
Composição Auxiliar	88316	SINAPI	SERVENTE COM ENCARGOS COMPLEMENTARES	SEDI - SERVIÇOS DIVERSOS	H	1,2300000	14,25	17,52
Composição Auxiliar	88628	SINAPI	ARGAMASSA TRAÇO 1:3 (EM VOLUME DE CIMENTO E AREIA MÉDIA ÚMIDA), PREPARO MECÂNICO COM BETONEIRA 400 L AF 08 2019	SEDI - SERVIÇOS DIVERSOS	m³	0,0010000	551,69	0,35

MO sem LS -- 12,10 LS -- 10,17 MO com LS -- 22,27  
Valor do BDI -- 9,30 Valor com BDI -- 42,20

11.6	Código	Banco	Descrição	Tipo	Und	Quant.	Valor Unit	Total
Composição	TRE 126	Próprio	PLATAFORMA EXTERNA NOS BRISES, COM CHAPA EXPANDIDA HORMIGAMENTO, MONTAGEM, DESMONTAGEM	INES - INSTALAÇÕES ESPECIAIS	M²	1,0000000	66,39	66,39
Composição Auxiliar	88317	SINAPI	SOLDADOR COM ENCARGOS COMPLEMENTARES	SEDI - SERVIÇOS DIVERSOS	H	0,3390000	21,12	7,13
Composição Auxiliar	88316	SINAPI	SERVENTE COM ENCARGOS COMPLEMENTARES	SEDI - SERVIÇOS DIVERSOS	H	0,1910000	14,25	2,72
Itens	00010998	SINAPI	ELETRODO REVESTIDO AWS - E-6010, DIAMETRO R.U.A.L A 4,00 MM	Material	KG	0,3658000	23,00	8,41
Itens	CO1025	Próprio	CHAPA EXPANDIDA 3 16" MALHA 20 X 50, PEÇA COM 200 X 100 CM	Material	UN	0,5000000	96,22	48,11

MO sem LS -- 3,75 LS -- 3,15 MO com LS -- 6,90  
Valor do BDI -- 19,29 Valor com BDI -- 85,68

11.7	Código	Banco	Descrição	Tipo	Und	Quant.	Valor Unit	Total
Composição	TRE 127	Próprio	Esquadria de vidro temperado com duas folhas e bandeira espessura 10mm mais ferragens dimensões 2,00 x 2,60 m	ESQFI - ESQUADRIAS FERRAGENS VIDROS	UN	1,0000000	2.489,96	2.489,96
Composição Auxiliar	88325	SINAPI	VIDRACEIRO COM ENCARGOS COMPLEMENTARES	SEDI - SERVIÇOS DIVERSOS	H	0,3000000	13,72	4,71
Itens	00003104	SINAPI	JOGO DE FERRAGENS CROMADAS P/ PORTA DE VIDRO TEMPERADO, UMA FOLHA COMPOSTA: DOBRADIÇA SUPERIOR (101) E INFERIOR (103), TRINCO (502), FECHADURA (520), CONTRA FECHADURA (531) COM CAPUCHINHO	Material	UN	1,0000000	352,78	352,78
Itens	00010507	SINAPI	VIDRO TEMPERADO INCOLOR E - 10 MM, SEM COLOCAÇÃO	Material	m²	5,2000000	207,64	1.079,72
Itens	00011499	SINAPI	MOLA HIDRAULICA DE PISO P. VIDRO TEMPERADO 10MM	Material	UN	1,0000000	1.052,75	1.052,75

MO sem LS -- 1,71 LS -- 1,43 MO com LS -- 3,14  
Valor do BDI -- 723,83 Valor com BDI -- 2.213,79

11.8	Código	Banco	Descrição	Tipo	Und	Quant.	Valor Unit	Total
Composição	TRE 128	Próprio	PORTA DE MADEIRA SEMI-OCA (LEVE OU MÉDIA), REVESTIDA COM LAMINADO MELAMINICO, COM ENCABEÇAMENTO DE MADEIRA 60X210CM, ESPESURA DE 3,5CM, ITENS INCLUSOS: DOBRADIÇAS, FECHADURA, ADUELA, ALIZAR E MOLA AEREA FORNECIMENTO E INSTALAÇÃO	ESQFI - ESQUADRIAS FERRAGENS VIDROS	UN	1,0000000	874,93	874,93
Composição Auxiliar	90801	SINAPI	BATENTE PARA PORTA DE MADEIRA, PADRÃO MÉDIO - FORNECIMENTO E MONTAGEM AF 12 2019 P	ESQFI - ESQUADRIAS FERRAGENS VIDROS	UN	1,0000000	167,60	167,60
Composição Auxiliar	90820	SINAPI	PORTA DE MADEIRA PARA PINTURA, SEMI-OCA (LEVE OU MÉDIA), 60X210CM, ESPESURA DE 3,5CM, INCLUSO DOBRADIÇAS - FORNECIMENTO E INSTALAÇÃO AF 12 2019 P	ESQFI - ESQUADRIAS FERRAGENS VIDROS	UN	1,0000000	234,79	234,79
Composição Auxiliar	90831	SINAPI	FECHADURA DE EMBUTIR PARA PORTA DE BANHEIRO, COMPLETA, ACABAMENTO PADRÃO MÉDIO, INCLUSO EXECUÇÃO DE PURO - FORNECIMENTO E INSTALAÇÃO AF 12 2019 P	ESQFI - ESQUADRIAS FERRAGENS VIDROS	UN	1,0000000	71,16	71,16
Composição Auxiliar	88261	SINAPI	CARPINTEIRO DE ESQUADRIA COM ENCARGOS COMPLEMENTARES	SEDI - SERVIÇOS DIVERSOS	H	7,0000000	20,51	143,57
Composição Auxiliar	88316	SINAPI	SERVENTE COM ENCARGOS COMPLEMENTARES	SEDI - SERVIÇOS DIVERSOS	H	5,0000000	14,25	71,25
Itens	00001339	SINAPI	COLA A BASE DE RESINA SINTETICA PARA CHAPA DE LAMINADO MELAMINICO	Material	KG	0,4000000	22,73	9,09
Itens	00001341	SINAPI	CHAPA DE LAMINADO MELAMINICO, TEXTURIZADO, DE *1,25 X 3,08* M. E 0,8 MM	Material	m²	2,5200000	25,24	63,60

23

TRIBUNAL REGIONAL ELEITORAL DA BAHIA  
CNPJ:

202

Insu	00004460	SINAPI	SARRAFO DE MADEIRA NAO APARELHADA *2,5 X 10 CM, MACARANDUBA, ANGELIM OU FOLHA DE FENHA (A REGIAO)	Material	M	5,8000000	5,75	33,35		
Insu	COTAÇÃO 016	Próprio	ALISAR GUARNIÇÃO 7x1,5 cm	Material	UN	2,0000000	40,26	80,52		
				MO sem LS --		134,44	LS --	112,99	MO com LS --	247,43
				Valor do BDI --		254,34			Valor com BDI --	1.129,27
<b>11.9</b>	<b>Código Banco</b>	<b>Descrição</b>	<b>Tipo</b>	<b>Und</b>	<b>Quant.</b>	<b>Valor Unit</b>	<b>Total</b>			
Composição	TRE 129	Próprio	APLICAÇÃO DE MASTIQUE NAS JUNTAS DE VEDAÇÃO EM ESQUADRIAS	ESQV -	M	1,0000000	1,39	1,39		
Composição	88309	SINAPI	PEDREIRO COM ENCARGOS COMPLEMENTARES	ESQUADRIAS FERREAGENS DIVERSOS	H	0,0625000	20,61	1,28		
Insu	00000142	SINAPI	SELANTE ELASTICO MONOCOMPONENTE A BASE DE POLIURETANO (PU) PARA JUNTAS DIVERSAS	SEDI - SERVIÇOS DIVERSOS	M	0,0062500	19,13	0,11		
				MO sem LS --		0,52	LS --	0,44	MO com LS --	0,96
				Valor do BDI --		0,40			Valor com BDI --	1,79
<b>11.10</b>	<b>Código Banco</b>	<b>Descrição</b>	<b>Tipo</b>	<b>Und</b>	<b>Quant.</b>	<b>Valor Unit</b>	<b>Total</b>			
Composição	TRE 121	Próprio	APLICAÇÃO DE FAIXA DE SEGURANÇA EM PORTA DE VIDRO	ESQV -	M²	1,0000000	22,04	22,04		
Composição	88325	SINAPI	VIDRACEIRO COM ENCARGOS COMPLEMENTARES	ESQUADRIAS FERREAGENS DIVERSOS	H	0,1200000	15,72	1,88		
Insu	COT798	Próprio	FAIXA DE SEGURANÇA ADESIVA JATEADO PARA PORTA DE VIDRO	SEDI - SERVIÇOS DIVERSOS	M	2,0000000	10,08	20,16		
				MO sem LS --		0,68	LS --	0,57	MO com LS --	1,25
				Valor do BDI --		6,40			Valor com BDI --	28,44
<b>12.1</b>	<b>Código Banco</b>	<b>Descrição</b>	<b>Tipo</b>	<b>Und</b>	<b>Quant.</b>	<b>Valor Unit</b>	<b>Total</b>			
Composição	TRE 200	Próprio	P17 01 (SINALIZAÇÃO VISUAL EM PLACA DE PVC COM PICTOGRAMA, NAS DIMENSÕES 20X20 CM, A SER FIXADO NA ESQUADRIA COM ADESIVO AUTOCOLANTE)	INES - INSTALAÇÕES ESPECIAIS	UN	1,0000000	27,96	27,96		
Composição	88309	SINAPI	PEDREIRO COM ENCARGOS COMPLEMENTARES	SEDI - SERVIÇOS DIVERSOS	H	0,2000000	20,61	4,12		
Composição	88316	SINAPI	SERVENTE COM ENCARGOS COMPLEMENTARES	SEDI - SERVIÇOS DIVERSOS	H	0,2000000	14,25	2,85		
Insu	COT108	Próprio	PLACA DE SINALIZAÇÃO EM PVC, COM PICTOGRAMA, DIMENSÃO 20 X 20 CM - USO SINALIZ. DE PORTAS DIVERSAS	Material	UN	1,0000000	20,99	20,99		
				MO sem LS --		2,65	LS --	2,23	MO com LS --	4,88
				Valor do BDI --		8,12			Valor com BDI --	36,08
<b>12.2</b>	<b>Código Banco</b>	<b>Descrição</b>	<b>Tipo</b>	<b>Und</b>	<b>Quant.</b>	<b>Valor Unit</b>	<b>Total</b>			
Composição	TRE 132	Próprio	P17 02 (SINALIZAÇÃO VISUAL E TÁTIL EM PLACA DE PVC COM PICTOGRAMA E TEXTO EM CARACTERES E EM BRAILLE, NAS DIMENSÕES 20X8 CM, A SER FIXADO NA PAREDE COM ADESIVO AUTOCOLANTE)	INES - SERVIÇOS ESPECIAIS	UN	1,0000000	27,96	27,96		
Composição	88309	SINAPI	PEDREIRO COM ENCARGOS COMPLEMENTARES	SEDI - SERVIÇOS DIVERSOS	H	0,2000000	20,61	4,12		
Composição	88316	SINAPI	SERVENTE COM ENCARGOS COMPLEMENTARES	SEDI - SERVIÇOS DIVERSOS	H	0,2000000	14,25	2,85		
Insu	COT109	Próprio	PLACA TÁTIL BRAILLE RELEVO ACRÍLICO 20X8CM - USO SINALIZ. DE PORTAS DIVERSAS	Material	UN	1,0000000	20,99	20,99		
				MO sem LS --		2,65	LS --	2,23	MO com LS --	4,88
				Valor do BDI --		8,12			Valor com BDI --	36,08
<b>12.3</b>	<b>Código Banco</b>	<b>Descrição</b>	<b>Tipo</b>	<b>Und</b>	<b>Quant.</b>	<b>Valor Unit</b>	<b>Total</b>			
Composição	TRE 133	Próprio	MAPA TÁTIL (PLACA EM ACRÍLICO 8MM, COM APLICAÇÃO DE IMPRESSÃO DIGITAL PELO VERSO, SOBREPÓSICÃO DE TEXTO EM PVC E BRAILLE, INCRUSTADO EM CONFORMIDADE COM A NBR 9050 2015, COM FIXAÇÃO EM SUPORES)	INES - INSTALAÇÕES ESPECIAIS	UN	1,0000000	1.437,14	1.437,14		
Composição	88309	SINAPI	PEDREIRO COM ENCARGOS COMPLEMENTARES	SEDI - SERVIÇOS DIVERSOS	H	0,5000000	20,61	10,30		
Composição	88316	SINAPI	SERVENTE COM ENCARGOS COMPLEMENTARES	SEDI - SERVIÇOS DIVERSOS	H	0,9500000	14,25	13,53		
Composição	88377	SINAPI	OPERADOR DE BETONEIRA ESTACIONARIA MISTURADOR COM ENCARGOS (CYA) (MANT. ABNS)	SEDI - SERVIÇOS DIVERSOS	H	0,1272500	19,80	2,51		
Insu	00001379	SINAPI	CIMENTO PORTLAND COMPOSTO CP II-32	Material	KG	13,7650000	0,44	6,05		
Insu	00002705	SINAPI	ENERGIA ELÉTRICA ATE 2000 KWH INDUSTRIAL, SEM DEMANDA	Material	KWH	0,0377825	0,68	0,02		
Insu	00010335	SINAPI	BETONEIRA CAPACIDADE NOMINAL 400 L, CAPACIDADE DE MISTURA 280 L, MOTOR ELÉTRICO TRIFÁSICO 220 380 V POTENCIA 2 CT, SEM CARREGADOR	Equipamento	UN	0,0000125	3.016,23	0,03		
Insu	COT111	Próprio	MAPA TÁTIL RELEVO E BRAILLE EM ACRÍLICO BRANCO 3MM COM BASE (PARAFUSO) (MANT. ABNS)	Material	UN	1,0000000	1.385,32	1.385,32		
Insu	00011963	SINAPI	PARAFUSO DE AÇO TIPO CHUMBADOR PARABOLT, DIAMETRO 1/2", (CYA) (PRIMEIRO 75 MM)	Material	UN	4,0000000	4,26	17,04		
Insu	00000370	SINAPI	AREIA MÉDIA - POSTO JAZIDA FORNECEDOR (RETIRADO NA JAZIDA, SEM TRANSPORTE)	Material	m³	0,0360000	65,07	2,34		
				MO sem LS --		9,91	LS --	8,32	MO com LS --	18,23
				Valor do BDI --		417,77			Valor com BDI --	1.854,91
<b>12.4</b>	<b>Código Banco</b>	<b>Descrição</b>	<b>Tipo</b>	<b>Und</b>	<b>Quant.</b>	<b>Valor Unit</b>	<b>Total</b>			
Composição	TRE 134	Próprio	PISO TÁTIL FLEXÍVEL DIRECIONAL ALERTA - PLACAS DE BORRACHA ANTIDERRAPANTE, 25 X 25 CM, NA COR AZUL, PLACA COM ESPESURA TOTAL DE 5 MM (RELEVO - 3MM E ESPESURA PLACA - 2MM)	INES - INSTALAÇÕES ESPECIAIS	M²	1,0000000	155,68	155,68		
Composição	88309	SINAPI	PEDREIRO COM ENCARGOS COMPLEMENTARES	SEDI - SERVIÇOS DIVERSOS	H	0,1500000	20,61	3,09		
Composição	88316	SINAPI	SERVENTE COM ENCARGOS COMPLEMENTARES	SEDI - SERVIÇOS DIVERSOS	H	0,1500000	14,25	2,13		
Insu	00011849	SINAPI	COLA BRANCA BASE PVA	Material	L	0,0733853	11,56	0,84		
Insu	00038181	SINAPI	PISO TÁTIL ALERTA OU DIRECIONAL, DE BORRACHA, COLORIDO, 25 X 25 CM, E 5 MM PARALELA	Material	m²	1,0500000	142,50	149,62		
				MO sem LS --		1,99	LS --	1,67	MO com LS --	3,66
				Valor do BDI --		45,25			Valor com BDI --	200,93
<b>12.5</b>	<b>Código Banco</b>	<b>Descrição</b>	<b>Tipo</b>	<b>Und</b>	<b>Quant.</b>	<b>Valor Unit</b>	<b>Total</b>			
Composição	TRE 135	Próprio	PAVIMENTAÇÃO COM PISO TÁTIL ALERTA, DE CONCRETO EM LADRILHO HIDRÁULICO, NA COR AMARELO PARA DEFICIENTES FÍSICO VISUAIS, DIMENSÕES 25x25cm, APLICADO COM ARGAMASSA INDUSTRIALIZADA AC-III, REJUNTADO, EXCLUSIVAMENTE REGULARIZAÇÃO DE BASE - FORNECIMENTO E ASSENTAMENTO	PISO - PISOS	UN	1,0000000	6,72	6,72		
Composição	88309	SINAPI	PEDREIRO COM ENCARGOS COMPLEMENTARES	SEDI - SERVIÇOS DIVERSOS	H	0,0750000	20,61	1,54		
Composição	88316	SINAPI	SERVENTE COM ENCARGOS COMPLEMENTARES	SEDI - SERVIÇOS DIVERSOS	H	0,0750000	14,25	1,06		
Insu	00037595	SINAPI	ARGAMASSA COLANTE TIPO AC-III	Material	KG	0,2500000	1,54	0,38		
Insu	00034357	SINAPI	REJUNTE CIMENTICIO, QUALQUER COR	Material	KG	0,0325000	3,21	0,10		
Insu	PROF0060	Próprio	PISO TÁTIL DIRECIONAL OU ALERTA, EM CONCRETO, 25 X 25 CM, NA COR AMARELO	Material	UN	1,0000000	3,64	3,64		
				MO sem LS --		0,99	LS --	0,84	MO com LS --	1,83
				Valor do BDI --		1,95			Valor com BDI --	8,67
<b>12.6</b>	<b>Código Banco</b>	<b>Descrição</b>	<b>Tipo</b>	<b>Und</b>	<b>Quant.</b>	<b>Valor Unit</b>	<b>Total</b>			
Composição	TRE 136	Próprio	PAVIMENTAÇÃO COM PISO TÁTIL DIRECIONAL, DE CONCRETO EM LADRILHO HIDRÁULICO, NA COR AMARELO PARA DEFICIENTES FÍSICO VISUAIS, DIMENSÕES 25x25cm, APLICADO COM ARGAMASSA INDUSTRIALIZADA AC-III, REJUNTADO, EXCLUSIVAMENTE REGULARIZAÇÃO DE BASE - FORNECIMENTO E ASSENTAMENTO	PISO - PISOS	UN	1,0000000	6,72	6,72		
Composição	88309	SINAPI	PEDREIRO COM ENCARGOS COMPLEMENTARES	SEDI - SERVIÇOS DIVERSOS	H	0,0750000	20,61	1,54		
Composição	88316	SINAPI	SERVENTE COM ENCARGOS COMPLEMENTARES	SEDI - SERVIÇOS DIVERSOS	H	0,0750000	14,25	1,06		

*[Handwritten signatures and marks]*

TRIBUNAL REGIONAL ELEITORAL DA BAHIA  
CNPJ:

31  
C

Insu	00037595	SINAPI	ARGAMASSA COLANTE TIPO AC III	Material	KG	0,2500000	1,54	0,38		
Insu	00034357	SINAPI	REJUNTE CIMENTICIO, QUALQUER COR	Material	KG	0,0325000	3,21	0,10		
Insu	PROP0060	Próprio	PISO TÁTIL DIRECIONAL OU ALERTA, EM CONCRETO, 25 X 25 CM, NA COR AMARELO	Material	UN	1,0000000	3,64	3,64		
				MO sem LS --		0,99	LS --	0,84	MO com LS --	1,83
				Valor do BDI --		1,95			Valor com BDI --	8,67

12.7	Código	Banco	Descrição	Tipo	Und	Quant.	Valor Unit	Total		
Composição	TRE 137	Próprio	RETRADA E REASSENTAMENTO DE CORRIMÃO	SEES - SERVIÇOS ESPECIAIS	M	1,0000000	19,19	19,19		
Composição Auxiliar	88315	SINAPI	SERRALHEIRO COM ENCARGOS COMPLEMENTARES	SEDI - SERVIÇOS DIVERSOS	H	0,2500000	20,50	5,12		
Composição Auxiliar	88251	SINAPI	AUXILIAR DE SERRALHEIRO COM ENCARGOS COMPLEMENTARES	SEDI - SERVIÇOS DIVERSOS	H	0,2500000	14,74	3,68		
Composição Auxiliar	88317	SINAPI	SOLDADOR COM ENCARGOS COMPLEMENTARES	SEDI - SERVIÇOS DIVERSOS	H	0,2500000	21,12	5,28		
Composição Auxiliar	83765	SINAPI	GRUPO DE SOLDAGEM COM GERADOR A DIESEL, 60 CV PARA SOLDA ELÉTRICA, SOBRE 04 RODAS, COM MOTOR 4 CILINDROS 600 A - CHP DIURNO, 15 03 2016	CHOR - CUSTOS HORÁRIOS DE MÁQUINAS E EQUIPAMENTOS	CHP	0,0500000	61,07	3,05		
Composição Auxiliar	83766	SINAPI	GRUPO DE SOLDAGEM COM GERADOR A DIESEL, 60 CV PARA SOLDA ELÉTRICA, SOBRE 04 RODAS, COM MOTOR 4 CILINDROS 600 A - CHI DIURNO, 15 03 2016	CHOR - CUSTOS HORÁRIOS DE MÁQUINAS E EQUIPAMENTOS	CHI	0,0300000	29,86	0,89		
Insu	00002705	SINAPI	ENERGIA ELÉTRICA ATE 2000 KWH INDUSTRIAL, SEM DEMANDA	Material	KWH	0,1203960	0,68	0,08		
Insu	00010997	SINAPI	ELETRODO REVESTIDO AWS - E7018, DIAMETRO IGUAL A 4,00 MM	Material	KG	0,0500000	21,94	1,09		
				MO sem LS --		6,09	LS --	5,11	MO com LS --	11,20
				Valor do BDI --		5,57			Valor com BDI --	24,76

12.8	Código	Banco	Descrição	Tipo	Und	Quant.	Valor Unit	Total		
Composição	TRE 138	Próprio	SINALIZAÇÃO VERTICAL PARA VAGAS ESPECIAIS - PV 01 - CONFECCIONADA COM BASE NA RESOLUÇÃO Nº 304 - 2008 DO CONTRAN OU ATUALIZAÇÃO DESTA, INCLUINDO O POSTE COM TUBO DE ALUMÍNIO DE 2" - FORNECIMENTO E INSTALAÇÃO	SEDI - SERVIÇOS DIVERSOS	UN	1,0000000	1.156,64	1.156,64		
Composição Auxiliar	88309	SINAPI	PEDREIRO COM ENCARGOS COMPLEMENTARES	SEDI - SERVIÇOS DIVERSOS	H	0,5000000	20,61	10,30		
Composição Auxiliar	88316	SINAPI	SERVENTE COM ENCARGOS COMPLEMENTARES	SEDI - SERVIÇOS DIVERSOS	H	0,2420000	14,25	3,44		
Insu	00010535	SINAPI	BETONEIRA CAPACIDADE NOMINAL 400 L, CAPACIDADE DE MISTURA 280 L, MOTOR ELÉTRICO TRIFÁSICO 220 380 V POTENCIA 2 CV, SEM CARREGADOR	Equipamento	UN	0,0000060	3.016,23	0,01		
Insu	00001379	SINAPI	CIMENTO PORTLAND COMPOSTO CP II-32	Material	KG	1,0500000	0,44	0,46		
Insu	00002705	SINAPI	ENERGIA ELÉTRICA ATE 2000 KWH INDUSTRIAL, SEM DEMANDA	Material	KWH	0,0577850	0,68	0,03		
Insu	00000370	SINAPI	AREIA MÉDIA - POSTO JAZIDA FORNECEDOR (RETIRADO NA JAZIDA, SEM TRANSPORTE)	Material	m³	0,0034300	65,07	0,22		
Insu	00004718	SINAPI	PEDRA BRITADA N. 2 (19 A 38 MM) POSTO PEDREIRA FORNECEDOR, SEM FRETE	Material	m³	0,0068600	49,64	0,34		
Insu	PROP0061	Próprio	PLACA MODELO PV 01, SERVIÇO DE PLACA EM CHAPA DE ALUMÍNIO, PINTADA DE BRANCO, SOBREPOSIÇÃO DE PICTOGRAMAS E TEXTOS EM ADESIVO REFLETIVO, APLICADO, COM POSTE DE 2" A 2,10M DO CHÃO, PINTADO DE PRATA LUNAR, FIXAÇÃO ATRAVÉS DE CHUMBADORES, DIMENSÃO 0,45 X 0,755 M	Material	UN	1,0000000	1.141,84	1.141,84		
				MO sem LS --		5,37	LS --	4,51	MO com LS --	9,88
				Valor do BDI --		336,23			Valor com BDI --	1.492,87

12.9	Código	Banco	Descrição	Tipo	Und	Quant.	Valor Unit	Total		
Composição	TRE 139	Próprio	SINALIZAÇÃO VERTICAL PARA VAGAS ESPECIAIS - PV 02 - CONFECCIONADA COM BASE NA RESOLUÇÃO Nº 304 - 2008 DO CONTRAN OU ATUALIZAÇÃO DESTA, INCLUINDO O POSTE COM TUBO DE ALUMÍNIO DE 2" - FORNECIMENTO E INSTALAÇÃO	SEDI - SERVIÇOS DIVERSOS	UN	1,0000000	1.156,64	1.156,64		
Composição Auxiliar	88309	SINAPI	PEDREIRO COM ENCARGOS COMPLEMENTARES	SEDI - SERVIÇOS DIVERSOS	H	0,5000000	20,61	10,30		
Composição Auxiliar	88316	SINAPI	SERVENTE COM ENCARGOS COMPLEMENTARES	SEDI - SERVIÇOS DIVERSOS	H	0,2420000	14,25	3,44		
Insu	00010535	SINAPI	BETONEIRA CAPACIDADE NOMINAL 400 L, CAPACIDADE DE MISTURA 280 L, MOTOR ELÉTRICO TRIFÁSICO 220 380 V POTENCIA 2 CV, SEM CARREGADOR	Equipamento	UN	0,0000060	3.016,23	0,01		
Insu	00001379	SINAPI	CIMENTO PORTLAND COMPOSTO CP II-32	Material	KG	1,0500000	0,44	0,46		
Insu	00002705	SINAPI	ENERGIA ELÉTRICA ATE 2000 KWH INDUSTRIAL, SEM DEMANDA	Material	KWH	0,0577850	0,68	0,03		
Insu	00000370	SINAPI	AREIA MÉDIA - POSTO JAZIDA FORNECEDOR (RETIRADO NA JAZIDA, SEM TRANSPORTE)	Material	m³	0,0034300	65,07	0,22		
Insu	00004718	SINAPI	PEDRA BRITADA N. 2 (19 A 38 MM) POSTO PEDREIRA FORNECEDOR, SEM FRETE	Material	m³	0,0068600	49,64	0,34		
Insu	PROP0062	Próprio	PLACA MODELO PV 02, SERVIÇO DE PLACA EM CHAPA DE ALUMÍNIO, PINTADA DE BRANCO, SOBREPOSIÇÃO DE PICTOGRAMAS E TEXTOS EM ADESIVO REFLETIVO, APLICADO, COM POSTE DE 2" A 2,10M DO CHÃO, PINTADO DE PRATA LUNAR, FIXAÇÃO ATRAVÉS DE CHUMBADORES, DIMENSÃO 0,45 X 0,755 M	Material	UN	1,0000000	1.141,84	1.141,84		
				MO sem LS --		5,37	LS --	4,51	MO com LS --	9,88
				Valor do BDI --		336,23			Valor com BDI --	1.492,87

12.10	Código	Banco	Descrição	Tipo	Und	Quant.	Valor Unit	Total		
Composição	84665	SINAPI	PINTURA ACRILICA PARA SINALIZAÇÃO HORIZONTAL EM PISO CIMENTADO	PINT - PINTURAS	m²	1,0000000	18,80	18,80		
Composição Auxiliar	88310	SINAPI	PINTOR COM ENCARGOS COMPLEMENTARES	SEDI - SERVIÇOS DIVERSOS	H	0,5000000	21,52	10,76		
Composição Auxiliar	88316	SINAPI	SERVENTE COM ENCARGOS COMPLEMENTARES	SEDI - SERVIÇOS DIVERSOS	H	0,3300000	14,25	4,70		
Insu	00007343	SINAPI	TINTA A BASE DE RESINA ACRILICA, PARA SINALIZACAO HORIZONTAL VARIA (NRR 11867)	Material	L	0,3500000	9,56	3,34		
				MO sem LS --		5,78	LS --	4,86	MO com LS --	10,64
				Valor do BDI --		5,46			Valor com BDI --	24,26

12.11	Código	Banco	Descrição	Tipo	Und	Quant.	Valor Unit	Total		
Composição	TRE 131	Próprio	SINALIZAÇÃO VISUAL E TÁTIL DE EDIFICAÇÃO ACESSÍVEL - PSA 01- PLACA EM PVC COM PICTOGRAMA, TEXTO EM CARACTERES E EM BRAILLE, NAS DIMENSÕES 20 X 20 CM, A SER FIXADO NA PAREDE COM ADESIVO AUTO COLANTE - FORNECIMENTO E INSTALAÇÃO	SEDI - SERVIÇOS DIVERSOS	UN	1,0000000	27,12	27,12		
Composição Auxiliar	88309	SINAPI	PEDREIRO COM ENCARGOS COMPLEMENTARES	SEDI - SERVIÇOS DIVERSOS	H	0,2000000	20,61	4,12		
Composição Auxiliar	88316	SINAPI	SERVENTE COM ENCARGOS COMPLEMENTARES	SEDI - SERVIÇOS DIVERSOS	H	0,2000000	14,25	2,85		
Insu	PROP0055	Próprio	PLACA EM PVC COM PICTOGRAMA, TEXTO EM CARACTERES E EM BRAILLE, NAS DIMENSÕES 20 X 20 CM, A SER FIXADO NA PAREDE COM ADESIVO AUTO COLANTE	Material	UN	1,0000000	20,15	20,15		
				MO sem LS --		2,65	LS --	2,23	MO com LS --	4,88
				Valor do BDI --		7,88			Valor com BDI --	35,00

13.1.1.1	Código	Banco	Descrição	Tipo	Und	Quant.	Valor Unit	Total
Composição	91927	SINAPI	CAPO DE COBRE FLEXÍVEL ISOLADO, 2,5 AMP, ANTI-CHAMA 0,6 1,0 KV, PARA CIRCUITOS TERMINAIS - FORNECIMENTO E INSTALAÇÃO, AF. 12 2015	INEL - INSTALAÇÃO ELÉTRICA ELETTRIFICAÇÃO E TRANSMISSÃO EXTERNA	M	1,0000000	2,96	2,96
Composição Auxiliar	88247	SINAPI	AUXILIAR DE ELETRICISTA COM ENCARGOS COMPLEMENTARES	SEDI - SERVIÇOS DIVERSOS	H	0,0300000	14,92	0,44
Composição Auxiliar	88264	SINAPI	ELETRICISTA COM ENCARGOS COMPLEMENTARES	SEDI - SERVIÇOS DIVERSOS	H	0,0300000	20,78	0,62

*[Handwritten signature]*

*[Handwritten signature]*

25

TRIBUNAL REGIONAL ELEITORAL DA BAHIA  
CNPJ:

32  
C

Ítens	00001022	SINAPI	CABO DE COBRE, FLEXÍVEL, CLASSE 4 OU 5, ISOLADO EM PVC-A, ANTICHAMÁ BWF-B, COBERTURA PVC-STI, ANTICHAMÁ BWF-B, 1 CONDUTOR, 0,61 KU, SEÇÃO NOMINAL 2,5MM <sup>2</sup>	Material	M	1,1900000	1,59	1,89	
Ítens	00021127	SINAPI	FITA ISOLANTE ALUMINA ANTICHAMÁ, USO ATÉ 750 V, EM BOLO DE 19 MM X 5 M	Material	UN	0,0090000	2,20	0,01	
				MO sem LS --	0,41	LS --	0,34	MO com LS --	0,75
				Valor do BDI --	0,86			Valor com BDI --	1,82
<b>13.1.1.2</b>	<b>Código Banco</b>	<b>Descrição</b>	<b>Tipo</b>	<b>Und</b>	<b>Quant.</b>	<b>Valor Unit</b>	<b>Total</b>		
Composição	TRE 142 Próprio	TERMINAL A COMPRESSÃO PARA CABO 2,50MM <sup>2</sup> - FORNECIMENTO E INSTALAÇÃO	INEL - INSTALAÇÃO	UN	1,0000000	1,27	1,27		
Composição	88264 SINAPI	ELETRICISTA COM ENCARGOS COMPLEMENTARES	ELETRICISTA ELETTRIFICAÇÃO E SEDI - SERVIÇOS DIVERSOS	H	0,0400000	20,78	0,83		
Auxiliar	00001570 SINAPI	TERMINAL A COMPRESSÃO EM COBRE ESTANHADO PARA CABO 2,5 MM <sup>2</sup> , 1 FURO E 1 COMPRESSÃO, PARA PARAPUSO DE PIVACAO M3	Material	UN	1,0000000	0,39	0,39		
Ítens	COT726 Próprio	Alicate de compressão para terminais de compressão de cabos com seção até 120mm <sup>2</sup> (ORSE 7880 COBRIGUDO COM ÍNDICE 1.003383)	Material	UN	0,0330000	1,81	0,05		
			MO sem LS --	0,34	LS --	0,28	MO com LS --	0,62	
			Valor do BDI --	0,36			Valor com BDI --	1,63	
<b>13.1.1.3</b>	<b>Código Banco</b>	<b>Descrição</b>	<b>Tipo</b>	<b>Und</b>	<b>Quant.</b>	<b>Valor Unit</b>	<b>Total</b>		
Composição	92023 SINAPI	INTERRUPTOR SIMPLES (1 MÓDULO) COM 1 TOMADA DE EMBUTIR 2P+T 10 A, INCLUINDO SUPORTE E PLACA - FORNECIMENTO E INSTALAÇÃO. AF. 12 2015	INEL - INSTALAÇÃO	UN	1,0000000	32,50	32,50		
Composição	91946 SINAPI	SUPORTE PARAFUSADO COM PLACA DE ENCAIXE 4" X 2" MÉDIO (1,30 M DO PISO) PARA PONTO ELÉTRICO - FORNECIMENTO E INSTALAÇÃO. AF. 12 2015	INEL - INSTALAÇÃO	UN	1,0000000	5,59	5,59		
Composição	92022 SINAPI	INTERRUPTOR SIMPLES (1 MÓDULO) COM 1 TOMADA DE EMBUTIR 2P+T 10 A, SEM SUPORTE E SEM PLACA - FORNECIMENTO E INSTALAÇÃO. AF. 12 2015	INEL - INSTALAÇÃO	UN	1,0000000	26,91	26,91		
Auxiliar			ELETRICISTA ELETTRIFICAÇÃO E SEDI - SERVIÇOS DIVERSOS						
			MO sem LS --	7,50	LS --	6,31	MO com LS --	13,81	
			Valor do BDI --	9,44			Valor com BDI --	41,94	
<b>13.1.1.4</b>	<b>Código Banco</b>	<b>Descrição</b>	<b>Tipo</b>	<b>Und</b>	<b>Quant.</b>	<b>Valor Unit</b>	<b>Total</b>		
Composição	91953 SINAPI	INTERRUPTOR SIMPLES (1 MÓDULO), 10A 250V, INCLUINDO SUPORTE E PLACA - FORNECIMENTO E INSTALAÇÃO. AF. 12 2015	INEL - INSTALAÇÃO	UN	1,0000000	18,32	18,32		
Composição	91946 SINAPI	SUPORTE PARAFUSADO COM PLACA DE ENCAIXE 4" X 2" MÉDIO (1,30 M DO PISO) PARA PONTO ELÉTRICO - FORNECIMENTO E INSTALAÇÃO. AF. 12 2015	INEL - INSTALAÇÃO	UN	1,0000000	5,59	5,59		
Auxiliar	91952 SINAPI	INTERRUPTOR SIMPLES (1 MÓDULO), 10A 250V, SEM SUPORTE E SEM PLACA - FORNECIMENTO E INSTALAÇÃO. AF. 12 2015	INEL - INSTALAÇÃO	UN	1,0000000	12,73	12,73		
			ELETRICISTA ELETTRIFICAÇÃO E SEDI - SERVIÇOS DIVERSOS						
			MO sem LS --	4,12	LS --	3,46	MO com LS --	7,58	
			Valor do BDI --	5,32			Valor com BDI --	23,64	
<b>13.1.1.5</b>	<b>Código Banco</b>	<b>Descrição</b>	<b>Tipo</b>	<b>Und</b>	<b>Quant.</b>	<b>Valor Unit</b>	<b>Total</b>		
Composição	91967 SINAPI	INTERRUPTOR SIMPLES (3 MÓDULOS), 10A 250V, INCLUINDO SUPORTE E PLACA - FORNECIMENTO E INSTALAÇÃO. AF. 12 2015	INEL - INSTALAÇÃO	UN	1,0000000	39,53	39,53		
Composição	91946 SINAPI	SUPORTE PARAFUSADO COM PLACA DE ENCAIXE 4" X 2" MÉDIO (1,30 M DO PISO) PARA PONTO ELÉTRICO - FORNECIMENTO E INSTALAÇÃO. AF. 12 2015	INEL - INSTALAÇÃO	UN	1,0000000	5,59	5,59		
Composição	91966 SINAPI	INTERRUPTOR SIMPLES (3 MÓDULOS), 10A 250V, SEM SUPORTE E SEM PLACA - FORNECIMENTO E INSTALAÇÃO. AF. 12 2015	INEL - INSTALAÇÃO	UN	1,0000000	33,94	33,94		
Auxiliar			ELETRICISTA ELETTRIFICAÇÃO E SEDI - SERVIÇOS DIVERSOS						
			MO sem LS --	8,64	LS --	7,27	MO com LS --	15,91	
			Valor do BDI --	11,49			Valor com BDI --	51,02	
<b>13.1.1.6</b>	<b>Código Banco</b>	<b>Descrição</b>	<b>Tipo</b>	<b>Und</b>	<b>Quant.</b>	<b>Valor Unit</b>	<b>Total</b>		
Composição	97660 SINAPI	REMOÇÃO DE INTERRUPTORES TOMADAS ELÉTRICAS, DE FORMA MANUAL, SEM REPROTECIMENTO. AF. 12 2017	SERP - SERVIÇOS PRELIMINARES	UN	1,0000000	0,45	0,45		
Composição	88264 SINAPI	ELETRICISTA COM ENCARGOS COMPLEMENTARES	SEDI - SERVIÇOS DIVERSOS	H	0,0095000	20,78	0,19		
Auxiliar	88316 SINAPI	SERVENTE COM ENCARGOS COMPLEMENTARES	SEDI - SERVIÇOS DIVERSOS	H	0,0187000	14,25	0,26		
			MO sem LS --	0,16	LS --	0,14	MO com LS --	0,30	
			Valor do BDI --	0,13			Valor com BDI --	0,58	
<b>13.1.1.7</b>	<b>Código Banco</b>	<b>Descrição</b>	<b>Tipo</b>	<b>Und</b>	<b>Quant.</b>	<b>Valor Unit</b>	<b>Total</b>		
Composição	92000 SINAPI	TOMADA BAIXA DE EMBUTIR (1 MÓDULO), 2P+T 10 A, INCLUINDO SUPORTE E PLACA - FORNECIMENTO E INSTALAÇÃO. AF. 12 2015	INEL - INSTALAÇÃO	UN	1,0000000	19,33	19,33		
Composição	91946 SINAPI	SUPORTE PARAFUSADO COM PLACA DE ENCAIXE 4" X 2" MÉDIO (1,30 M DO PISO) PARA PONTO ELÉTRICO - FORNECIMENTO E INSTALAÇÃO. AF. 12 2015	INEL - INSTALAÇÃO	UN	1,0000000	5,59	5,59		
Composição	91998 SINAPI	TOMADA BAIXA DE EMBUTIR (1 MÓDULO), 2P+T 10 A, SEM SUPORTE E SEM PLACA - FORNECIMENTO E INSTALAÇÃO. AF. 12 2015	INEL - INSTALAÇÃO	UN	1,0000000	13,74	13,74		
Auxiliar			ELETRICISTA ELETTRIFICAÇÃO E SEDI - SERVIÇOS DIVERSOS						
			MO sem LS --	4,26	LS --	3,58	MO com LS --	7,84	
			Valor do BDI --	5,61			Valor com BDI --	24,94	
<b>13.1.1.8</b>	<b>Código Banco</b>	<b>Descrição</b>	<b>Tipo</b>	<b>Und</b>	<b>Quant.</b>	<b>Valor Unit</b>	<b>Total</b>		
Composição	92008 SINAPI	TOMADA BAIXA DE EMBUTIR (2 MÓDULOS), 2P+T 10 A, INCLUINDO SUPORTE E PLACA - FORNECIMENTO E INSTALAÇÃO. AF. 12 2015	INEL - INSTALAÇÃO	UN	1,0000000	30,90	30,90		
Composição	91946 SINAPI	SUPORTE PARAFUSADO COM PLACA DE ENCAIXE 4" X 2" MÉDIO (1,30 M DO PISO) PARA PONTO ELÉTRICO - FORNECIMENTO E INSTALAÇÃO. AF. 12 2015	INEL - INSTALAÇÃO	UN	1,0000000	5,59	5,59		
Composição	92006 SINAPI	TOMADA BAIXA DE EMBUTIR (2 MÓDULOS), 2P+T 10 A, SEM SUPORTE E SEM PLACA - FORNECIMENTO E INSTALAÇÃO. AF. 12 2015	INEL - INSTALAÇÃO	UN	1,0000000	25,31	25,31		
Auxiliar			ELETRICISTA ELETTRIFICAÇÃO E SEDI - SERVIÇOS DIVERSOS						
			MO sem LS --	6,64	LS --	5,58	MO com LS --	12,22	
			Valor do BDI --	8,98			Valor com BDI --	39,88	
<b>13.1.1.9</b>	<b>Código Banco</b>	<b>Descrição</b>	<b>Tipo</b>	<b>Und</b>	<b>Quant.</b>	<b>Valor Unit</b>	<b>Total</b>		
Composição	83387 SINAPI	CAIXA DE PASSAGEM PVC 4X2" - FORNECIMENTO E INSTALAÇÃO	INEL - INSTALAÇÃO	UN	1,0000000	6,52	6,52		
Composição	88247 SINAPI	AUXILIAR DE ELETRICISTA COM ENCARGOS COMPLEMENTARES	ELETRICISTA ELETTRIFICAÇÃO E SEDI - SERVIÇOS DIVERSOS	H	0,1500000	14,92	2,23		
Auxiliar	88264 SINAPI	ELETRICISTA COM ENCARGOS COMPLEMENTARES	SEDI - SERVIÇOS DIVERSOS	H	0,1500000	20,78	3,11		
Ítens	00001872	SINAPI	CAIXA DE PASSAGEM, EM PVC, DE 4" X 2", PARA FLETRODUTO FLEXÍVEL CORRUGADO	Material	UN	1,0000000	1,18	1,18	
			MO sem LS --	2,03	LS --	1,73	MO com LS --	3,78	
			Valor do BDI --	1,89			Valor com BDI --	8,41	
<b>13.1.1.10</b>	<b>Código Banco</b>	<b>Descrição</b>	<b>Tipo</b>	<b>Und</b>	<b>Quant.</b>	<b>Valor Unit</b>	<b>Total</b>		
Composição	TRE 141 Próprio	DISPOSITIVO DE PROTEÇÃO CONTRA SURTO CLASSE II, CONJUNTO MONTADO (MO-770-4P-01C-70KA)	INEL - INSTALAÇÃO	UN	1,0000000	91,03	91,03		
Composição	88247 SINAPI	AUXILIAR DE ELETRICISTA COM ENCARGOS COMPLEMENTARES	ELETRICISTA ELETTRIFICAÇÃO E SEDI - SERVIÇOS DIVERSOS	H	0,3000000	14,92	4,47		
Composição	88264 SINAPI	ELETRICISTA COM ENCARGOS COMPLEMENTARES	SEDI - SERVIÇOS DIVERSOS	H	0,3000000	20,78	6,23		
Auxiliar	00039473 SINAPI	DISPOSITIVO DPS CLASSE II, 1 POLO, TENSÃO MÁXIMA DE 385 V, CORRENTE MÁXIMA DE 40KA (TIPO AC)	Material	UN	1,0000000	80,33	80,33		
			MO sem LS --	4,11	LS --	3,45	MO com LS --	7,56	
			Valor do BDI --	26,46			Valor com BDI --	117,49	
<b>13.1.1.11</b>	<b>Código Banco</b>	<b>Descrição</b>	<b>Tipo</b>	<b>Und</b>	<b>Quant.</b>	<b>Valor Unit</b>	<b>Total</b>		
Composição	93653 SINAPI	DISJUNTOR MONOPOLAR TIPO DIN, CORRENTE NOMINAL DE 10A - FORNECIMENTO E INSTALAÇÃO. AF. 04 2016	INEL - INSTALAÇÃO	UN	1,0000000	7,84	7,84		
Composição	88247 SINAPI	AUXILIAR DE ELETRICISTA COM ENCARGOS COMPLEMENTARES	ELETRICISTA ELETTRIFICAÇÃO E SEDI - SERVIÇOS DIVERSOS	H	0,0350000	14,92	0,52		

MS



TRIBUNAL REGIONAL ELEITORAL DA BAHIA  
CNPJ:

33  
2

Código	Banco	Descrição	Tipo	Und	Quant.	Valor Unit	Total		
Composição	88264 SINAPI	ELETRICISTA COM ENCARGOS COMPLEMENTARES	SEDI - SERVIÇOS DIVERSOS	H	0,0350000	20,78	0,72		
Auxiliar	00034653 SINAPI	DISJUNTOR TIPO DIN/IEC, MONOPOLAR DE 6 ATÉ 32A	Material	UN	1,0000000	6,21	6,21		
Insumo	00001570 SINAPI	TERMINAL A COMPRESSÃO EM COBRE ESTANHADO PARA CABO 2,5 MM2, 1 FIBRO E 1 COMPRESSAO, PARA PARAFUSO DE FIXAÇÃO M5	Material	UN	1,0000000	0,39	0,39		
			MO sem LS --		0,47	LS --	0,40	MO com LS --	0,87
			Valor do BDI --		2,27			Valor com BDI --	10,11
<b>13.1.1.2</b>	<b>Código Banco</b>	<b>Descrição</b>	<b>Tipo</b>	<b>Und</b>	<b>Quant.</b>	<b>Valor Unit</b>	<b>Total</b>		
Composição	91992 SINAPI	TOMADA ALTA DE EMBUTIR (1 MÓDULO), 2P+T 10 A, INCLUINDO SUPORTE E PLACA - FORNECIMENTO E INSTALAÇÃO. AF 12 2015	INEL - INSTALAÇÃO ELÉTRICA/ELETRIFICAÇÃO E HUMANIZAÇÃO EXTERNA	UN	1,0000000	28,63	28,63		
Composição	91946 SINAPI	SUPORTE PARAFUSADO COM PLACA DE ENCAIXE 4" X 2" MÉDIO (1,30 M DO PISO) PARA PONTO ELÉTRICO - FORNECIMENTO E INSTALAÇÃO. AF 12 2015	INEL - INSTALAÇÃO ELÉTRICA/ELETRIFICAÇÃO E HUMANIZAÇÃO EXTERNA	UN	1,0000000	5,39	5,39		
Composição	91990 SINAPI	TOMADA ALTA DE EMBUTIR (1 MÓDULO), 2P+T 10 A, SEM SUPORTE E SEM PLACA - FORNECIMENTO E INSTALAÇÃO. AF 12 2015	INEL - INSTALAÇÃO ELÉTRICA/ELETRIFICAÇÃO E HUMANIZAÇÃO EXTERNA	UN	1,0000000	23,06	23,06		
Auxiliar			MO sem LS --		7,84	LS --	6,58	MO com LS --	14,42
			Valor do BDI --		8,32			Valor com BDI --	36,97
<b>13.1.2.1</b>	<b>Código Banco</b>	<b>Descrição</b>	<b>Tipo</b>	<b>Und</b>	<b>Quant.</b>	<b>Valor Unit</b>	<b>Total</b>		
Composição	93358 SINAPI	ESCAVAÇÃO MANUAL DE VALA COM PROFUNDIDADE MENOR OU IGUAL A 1,30 M AF 04 2016	MOVT - MOVIMENTO DE TERRA	m³	1,0000000	56,37	56,37		
Composição	88316 SINAPI	SERVENTE COM ENCARGOS COMPLEMENTARES	SEDI - SERVIÇOS DIVERSOS	H	3,9500000	14,25	56,37		
Auxiliar			MO sem LS --		19,50	LS --	16,38	MO com LS --	35,88
			Valor do BDI --		16,38			Valor com BDI --	72,75
<b>13.1.2.3</b>	<b>Código Banco</b>	<b>Descrição</b>	<b>Tipo</b>	<b>Und</b>	<b>Quant.</b>	<b>Valor Unit</b>	<b>Total</b>		
Composição	92992 SINAPI	CABO DE COBRE FLEXÍVEL, ISOLADO, 95 AMP, ANTICHALAMA 0,6/1,0 KV, PARA DISTRIBUIÇÃO - FORNECIMENTO E INSTALAÇÃO. AF 12 2015	INEL - INSTALAÇÃO ELÉTRICA/ELETRIFICAÇÃO E HUMANIZAÇÃO EXTERNA	M	1,0000000	47,15	47,15		
Composição	88247 SINAPI	AUXILIAR DE ELETRICISTA COM ENCARGOS COMPLEMENTARES	SEDI - SERVIÇOS DIVERSOS	H	0,1280000	14,92	1,90		
Auxiliar	88264 SINAPI	ELETRICISTA COM ENCARGOS COMPLEMENTARES	SEDI - SERVIÇOS DIVERSOS	H	0,1280000	20,78	2,65		
Composição	88264 SINAPI	ELETRICISTA COM ENCARGOS COMPLEMENTARES	SEDI - SERVIÇOS DIVERSOS	H	0,1280000	20,78	2,65		
Auxiliar	00000998 SINAPI	CABO DE COBRE, FLEXÍVEL, CLASSE 4 OU 5, ISOLAÇÃO EM PVC-A, ANTICHALAMA BW7-B, COBERTURA PVC-ST1, ANTICHALAMA BW7-B, 1 CONDUCTOR, 0,6/1 KV, SEÇÃO NOMINAL 95 MM2	Material	M	1,0150000	41,97	42,59		
Insumo	00021127 SINAPI	FITA ISOLANTE ADESIVA ANTICHALAMA, USO ATÉ 750 V, EM ROLO DE 19 MM, 3,5 M	Material	UN	0,0090000	2,20	0,01		
			MO sem LS --		1,74	LS --	1,47	MO com LS --	3,21
			Valor do BDI --		13,70			Valor com BDI --	60,83
<b>13.1.2.4</b>	<b>Código Banco</b>	<b>Descrição</b>	<b>Tipo</b>	<b>Und</b>	<b>Quant.</b>	<b>Valor Unit</b>	<b>Total</b>		
Composição	TRE 143 Próprio	TERMINAL A COMPRESSÃO PARA CABO 95,00MM2 - FORNECIMENTO E INSTALAÇÃO	INEL - INSTALAÇÃO ELÉTRICA/ELETRIFICAÇÃO E HUMANIZAÇÃO EXTERNA	UN	1,0000000	4,13	4,13		
Composição	88264 SINAPI	ELETRICISTA COM ENCARGOS COMPLEMENTARES	SEDI - SERVIÇOS DIVERSOS	H	0,0400000	20,78	0,83		
Insumo	00001580 SINAPI	TERMINAL A COMPRESSÃO EM COBRE ESTANHADO PARA CABO 95 MM2, 1 FIBRO E 1 COMPRESSAO, PARA PARAFUSO DE FIXAÇÃO M12	Material	UN	1,0000000	3,25	3,25		
Insumo	COT726 Próprio	Alicates de compressão para terminais de compressão de cabos com seção até 120mm2 (ORSE 7880 CORRIGIDO COM INDICE 1,003383)	Material	UN	0,0330000	1,81	0,05		
			MO sem LS --		0,34	LS --	0,28	MO com LS --	0,62
			Valor do BDI --		1,20			Valor com BDI --	5,33
<b>13.1.2.5</b>	<b>Código Banco</b>	<b>Descrição</b>	<b>Tipo</b>	<b>Und</b>	<b>Quant.</b>	<b>Valor Unit</b>	<b>Total</b>		
Composição	97661 SINAPI	REMOÇÃO DE CABOS ELÉTRICOS, DE FORMA MANUAL, SEM DE APROVEITAMENTO AF 12 2017	SERP - SERVIÇOS PRELIMINARES	M	1,0000000	0,45	0,45		
Composição	88264 SINAPI	ELETRICISTA COM ENCARGOS COMPLEMENTARES	SEDI - SERVIÇOS DIVERSOS	H	0,0096000	20,78	0,19		
Auxiliar	88316 SINAPI	SERVENTE COM ENCARGOS COMPLEMENTARES	SEDI - SERVIÇOS DIVERSOS	H	0,0188000	14,25	0,26		
Composição	88316 SINAPI	SERVENTE COM ENCARGOS COMPLEMENTARES	SEDI - SERVIÇOS DIVERSOS	H	0,0188000	14,25	0,26		
Auxiliar			MO sem LS --		0,17	LS --	0,14	MO com LS --	0,31
			Valor do BDI --		0,13			Valor com BDI --	0,58
<b>13.1.2.6</b>	<b>Código Banco</b>	<b>Descrição</b>	<b>Tipo</b>	<b>Und</b>	<b>Quant.</b>	<b>Valor Unit</b>	<b>Total</b>		
Composição	TRE 144 Próprio	REMOÇÃO DO QUADRO DE MEDIDOR	INEL - INSTALAÇÃO ELÉTRICA/ELETRIFICAÇÃO E HUMANIZAÇÃO EXTERNA	UN	1,0000000	35,27	35,27		
Composição	88264 SINAPI	ELETRICISTA COM ENCARGOS COMPLEMENTARES	SEDI - SERVIÇOS DIVERSOS	H	0,5000000	20,78	10,39		
Auxiliar	88247 SINAPI	AUXILIAR DE ELETRICISTA COM ENCARGOS COMPLEMENTARES	SEDI - SERVIÇOS DIVERSOS	H	0,5000000	14,92	7,46		
Composição	88309 SINAPI	PEDREIRO COM ENCARGOS COMPLEMENTARES	SEDI - SERVIÇOS DIVERSOS	H	0,5000000	20,61	10,30		
Auxiliar	88316 SINAPI	SERVENTE COM ENCARGOS COMPLEMENTARES	SEDI - SERVIÇOS DIVERSOS	H	0,5000000	14,25	7,12		
Composição	88316 SINAPI	SERVENTE COM ENCARGOS COMPLEMENTARES	SEDI - SERVIÇOS DIVERSOS	H	0,5000000	14,25	7,12		
Auxiliar			MO sem LS --		13,49	LS --	11,34	MO com LS --	24,83
			Valor do BDI --		10,25			Valor com BDI --	45,52
<b>13.1.2.7</b>	<b>Código Banco</b>	<b>Descrição</b>	<b>Tipo</b>	<b>Und</b>	<b>Quant.</b>	<b>Valor Unit</b>	<b>Total</b>		
Composição	TRE 145 Próprio	FORNECIMENTO E INSTALAÇÃO GRADE DE PROTEÇÃO COM BARRA CHATA	INEL - INSTALAÇÃO ELÉTRICA/ELETRIFICAÇÃO E HUMANIZAÇÃO EXTERNA	UN	1,0000000	85,84	85,84		
Composição	88309 SINAPI	PEDREIRO COM ENCARGOS COMPLEMENTARES	SEDI - SERVIÇOS DIVERSOS	H	0,4800000	20,61	9,89		
Auxiliar	88316 SINAPI	SERVENTE COM ENCARGOS COMPLEMENTARES	SEDI - SERVIÇOS DIVERSOS	H	0,7200000	14,25	10,26		
Composição	88316 SINAPI	SERVENTE COM ENCARGOS COMPLEMENTARES	SEDI - SERVIÇOS DIVERSOS	H	0,7200000	14,25	10,26		
Auxiliar	00000370 SINAPI	AREIA MÉDIA - POSTO JAZIDA FORNECEDOR (RETIRADO NA JAZIDA, SEM TRANSPORTE)	Material	m³	0,1000000	65,07	6,50		
Insumo	00001379 SINAPI	CIMENTO PORTLAND COMPOSTO CP II-32	Material	KG	0,1500000	0,44	0,06		
Insumo	COT7270 Próprio	Grade de proteção e barra chata ferro 1,8" x 5,8" Grade proteção e barra chata ferro 1,8" x 5,8" (ORSE 1054 CORRIGIDA COM INDICE 1,003383)	Material	M²	1,0000000	59,13	59,13		
			MO sem LS --		7,56	LS --	6,35	MO com LS --	13,91
			Valor do BDI --		24,95			Valor com BDI --	110,79
<b>13.1.2.8</b>	<b>Código Banco</b>	<b>Descrição</b>	<b>Tipo</b>	<b>Und</b>	<b>Quant.</b>	<b>Valor Unit</b>	<b>Total</b>		
Composição	TRE 146 Próprio	Disjuntor termomagnético tripolar 125 A, padrão DIN (Europeu - linha branca), 10KA	INEL - INSTALAÇÃO ELÉTRICA/ELETRIFICAÇÃO E HUMANIZAÇÃO EXTERNA	UN	1,0000000	118,61	118,61		
Composição	88264 SINAPI	ELETRICISTA COM ENCARGOS COMPLEMENTARES	SEDI - SERVIÇOS DIVERSOS	H	0,3000000	20,78	6,23		
Auxiliar	88247 SINAPI	AUXILIAR DE ELETRICISTA COM ENCARGOS COMPLEMENTARES	SEDI - SERVIÇOS DIVERSOS	H	0,3000000	14,92	4,47		
Composição	88247 SINAPI	AUXILIAR DE ELETRICISTA COM ENCARGOS COMPLEMENTARES	SEDI - SERVIÇOS DIVERSOS	H	0,3000000	14,92	4,47		
Auxiliar	COT773 Próprio	DISJUNTOR TIPO DIN/IEC, TRIPOLAR 125 A	Material	UN	1,0000000	107,91	107,91		
Insumo			MO sem LS --		4,11	LS --	3,45	MO com LS --	7,56
			Valor do BDI --		34,47			Valor com BDI --	153,08
<b>13.1.2.9</b>	<b>Código Banco</b>	<b>Descrição</b>	<b>Tipo</b>	<b>Und</b>	<b>Quant.</b>	<b>Valor Unit</b>	<b>Total</b>		
Composição	TRE 147 Próprio	FORNECIMENTO E INSTALAÇÃO CAIXA PARA MEDIDOR POLIFÁSICA PADRÃO CYE184	INEL - INSTALAÇÃO ELÉTRICA/ELETRIFICAÇÃO E HUMANIZAÇÃO EXTERNA	UN	1,0000000	155,69	155,69		
Composição	88264 SINAPI	ELETRICISTA COM ENCARGOS COMPLEMENTARES	SEDI - SERVIÇOS DIVERSOS	H	1,0000000	20,78	20,78		
Auxiliar	88247 SINAPI	AUXILIAR DE ELETRICISTA COM ENCARGOS COMPLEMENTARES	SEDI - SERVIÇOS DIVERSOS	H	1,0000000	14,92	14,92		
Composição	88309 SINAPI	PEDREIRO COM ENCARGOS COMPLEMENTARES	SEDI - SERVIÇOS DIVERSOS	H	1,0000000	20,61	20,61		
Auxiliar	88316 SINAPI	SERVENTE COM ENCARGOS COMPLEMENTARES	SEDI - SERVIÇOS DIVERSOS	H	1,0000000	14,25	14,25		
Composição	88316 SINAPI	SERVENTE COM ENCARGOS COMPLEMENTARES	SEDI - SERVIÇOS DIVERSOS	H	1,0000000	14,25	14,25		
Auxiliar	00001379 SINAPI	CIMENTO PORTLAND COMPOSTO CP II-32	Material	KG	0,1500000	0,44	0,06		

22

34  
C

Ítens	00000370	SINAPI	ÁREA MEDIDA - POSTO JAZIDA FORNECEDOR (RETRAIÇÃO NA JAZIDA, SEM TRANSFORMAÇÃO)	Material	m <sup>2</sup>	0,1000000	63,07	6,50
Ítens	000700	Próprio	CAIXA PARA MEDIDOR POLIFÁSICA PADRÃO COELBA	Material	UN	1,0000000	78,57	78,57
				MO sem LS		26,99	LS	22,68
				Valor do BDI		45,23	Valor com BDI	200,94
<b>13.1.3.2</b>	<b>Código Banco</b>	<b>Descrição</b>	<b>Tipo</b>	<b>Und</b>	<b>Quant.</b>	<b>Valor Unit</b>	<b>Valor Unit</b>	<b>Total</b>
Composição	TRE 148	Próprio	ELETRODUTO CORRUGADO FLEXÍVEL EM PEAD O - 1 1/4"	INEL - INSTALAÇÃO	M	1,0000000	23,08	23,08
Composição	88264	SINAPI	ELETRICISTA COM ENCARGOS COMPLEMENTARES	ELETRICISTA E SERVIÇOS DIVERSOS	H	0,4500000	20,78	9,35
Composição	88264	SINAPI	ELETRICISTA COM ENCARGOS COMPLEMENTARES	SEDI - SERVIÇOS DIVERSOS	H	0,4500000	20,78	9,35
Ítens	COT733	Próprio	Eletroduto corrugado flexível em PEAD O = 1 1/4", tipo Kanatex ou similar (ORSE 2965 CORRIGIDO COM ÍNDICE 1.003383)	Material	M	1,0000000	4,38	4,38
				MO sem LS		7,60	LS	6,38
				Valor do BDI		6,70	Valor com BDI	29,78
<b>13.1.3.5</b>	<b>Código Banco</b>	<b>Descrição</b>	<b>Tipo</b>	<b>Und</b>	<b>Quant.</b>	<b>Valor Unit</b>	<b>Valor Unit</b>	<b>Total</b>
Composição	TRE 149	Próprio	LUMINÁRIA ARANDELA TIPO TARTARUGA, LED USO EXTERNO 15 W BIVOLT - FORNECIMENTO E INSTALAÇÃO	INEL - INSTALAÇÃO	UN	1,0000000	42,50	42,50
Composição	88247	SINAPI	AUXILIAR DE ELETRICISTA COM ENCARGOS COMPLEMENTARES	ELETRICISTA E SERVIÇOS DIVERSOS	H	0,2500000	14,92	3,73
Composição	88264	SINAPI	ELETRICISTA COM ENCARGOS COMPLEMENTARES	SEDI - SERVIÇOS DIVERSOS	H	0,2500000	20,78	5,19
Ítens	COT735	Próprio	LUMINÁRIA ARANDELA TIPO TARTARUGA, LED USO EXTERNO 15 W BIVOLT	Material	UN	1,0000000	33,58	33,58
				MO sem LS		3,42	LS	2,88
				Valor do BDI		12,35	Valor com BDI	54,83
<b>13.1.3.6</b>	<b>Código Banco</b>	<b>Descrição</b>	<b>Tipo</b>	<b>Und</b>	<b>Quant.</b>	<b>Valor Unit</b>	<b>Valor Unit</b>	<b>Total</b>
Composição	TRE 150	Próprio	PROJETOR LED 50 W IP 65, COM RELÉ FOTOELÉTRICO - FORNECIMENTO E INSTALAÇÃO	INEL - INSTALAÇÃO	UN	1,0000000	94,42	94,42
Composição	88264	SINAPI	ELETRICISTA COM ENCARGOS COMPLEMENTARES	ELETRICISTA E SERVIÇOS DIVERSOS	H	1,0000000	20,78	20,78
Composição	88247	SINAPI	AUXILIAR DE ELETRICISTA COM ENCARGOS COMPLEMENTARES	SEDI - SERVIÇOS DIVERSOS	H	1,0000000	14,92	14,92
Ítens	0003939	SINAPI	LUMINÁRIA LED REFLETOR RETANGULAR BIVOLT, LUZ BRANCA, 50 W	Material	UN	1,0000000	40,34	40,34
Ítens	COT734	Próprio	Relé fotoelétrico individual Sa 127v, e base móvel (ORSE 1970 CORRIGIDO COM ÍNDICE 1.003383)	Material	UN	1,0000000	18,38	18,38
				MO sem LS		13,70	LS	11,52
				Valor do BDI		27,44	Valor com BDI	23,22
							Valor com BDI	121,86
<b>13.2.1</b>	<b>Código Banco</b>	<b>Descrição</b>	<b>Tipo</b>	<b>Und</b>	<b>Quant.</b>	<b>Valor Unit</b>	<b>Valor Unit</b>	<b>Total</b>
Composição	96983	SINAPI	HASTE DE ATERRAMENTO 5/8" PARA SPEDA - FORNECIMENTO E INSTALAÇÃO	INEL - INSTALAÇÃO	UN	1,0000000	47,16	47,16
Composição	88247	SINAPI	AUXILIAR DE ELETRICISTA COM ENCARGOS COMPLEMENTARES	ELETRICISTA E SERVIÇOS DIVERSOS	H	0,2531000	14,92	3,77
Composição	88264	SINAPI	ELETRICISTA COM ENCARGOS COMPLEMENTARES	SEDI - SERVIÇOS DIVERSOS	H	0,2531000	20,78	5,25
Ítens	00003379	SINAPI	EM PROCESSO DE DESATIVAÇÃO HASTE DE ATERRAMENTO EM AÇO COM 3,00 M DE COMPRIMENTO E DN = 5/8", REVESTIDA COM BAIXA CAMADA DE COBRE PARA CONDUTIVIDADE	Material	UN	1,0000000	38,14	38,14
				MO sem LS		3,47	LS	2,91
				Valor do BDI		13,70	Valor com BDI	60,86
<b>13.2.4</b>	<b>Código Banco</b>	<b>Descrição</b>	<b>Tipo</b>	<b>Und</b>	<b>Quant.</b>	<b>Valor Unit</b>	<b>Valor Unit</b>	<b>Total</b>
Composição	96977	SINAPI	CORDOALHA DE COBRE NU 50 AMP, ENTERRADA, SEM ISOLADOR - FORNECIMENTO E INSTALAÇÃO	INEL - INSTALAÇÃO	M	1,0000000	20,95	20,95
Composição	88247	SINAPI	AUXILIAR DE ELETRICISTA COM ENCARGOS COMPLEMENTARES	ELETRICISTA E SERVIÇOS DIVERSOS	H	0,0337000	14,92	0,50
Composição	88264	SINAPI	ELETRICISTA COM ENCARGOS COMPLEMENTARES	SEDI - SERVIÇOS DIVERSOS	H	0,0337000	20,78	0,70
Ítens	00000867	SINAPI	CAPO DE COBRE NU 50 AM2 MERO-DCRO	Material	M	1,1000000	17,96	19,73
				MO sem LS		0,46	LS	0,38
				Valor do BDI		6,09	Valor com BDI	27,04
<b>13.2.5</b>	<b>Código Banco</b>	<b>Descrição</b>	<b>Tipo</b>	<b>Und</b>	<b>Quant.</b>	<b>Valor Unit</b>	<b>Valor Unit</b>	<b>Total</b>
Composição	TRE 88	Próprio	CAIXA DE INSPEÇÃO PARA ATERRAMENTO, DIÂMETRO 300MM, INCLUSO TAMPÃO EM FERRO FUNDIDO - FORNECIMENTO E INSTALAÇÃO	SEES - SERVIÇOS ESPECIAIS	UN	1,0000000	96,83	96,83
Composição	88264	SINAPI	ELETRICISTA COM ENCARGOS COMPLEMENTARES	SEDI - SERVIÇOS DIVERSOS	H	0,1000000	20,78	2,07
Composição	88247	SINAPI	AUXILIAR DE ELETRICISTA COM ENCARGOS COMPLEMENTARES	SEDI - SERVIÇOS DIVERSOS	H	0,1000000	14,92	1,49
Composição	98111	SINAPI	CAIXA DE INSPEÇÃO PARA ATERRAMENTO, CIRCULAR, EM POLIETILENO, DIÂMETRO INTERNO = 303 MM, AE 127018	INEL - INSTALAÇÕES ESPECIAIS	UN	1,0000000	17,71	17,71
Ítens	COT857	Próprio	TAMPÃO EM O.320 MM C. INSCRIÇÃO INSPEÇÃO	Material	UN	1,0000000	75,36	75,36
				MO sem LS		4,08	LS	3,43
				Valor do BDI		28,14	Valor com BDI	124,97
<b>13.2.6</b>	<b>Código Banco</b>	<b>Descrição</b>	<b>Tipo</b>	<b>Und</b>	<b>Quant.</b>	<b>Valor Unit</b>	<b>Valor Unit</b>	<b>Total</b>
Composição	TRE 89	Próprio	Fixador tipo Ômega em cobre, 1 - 15mm, e furo d - 5,5mm e trava p cabo de 35mm <sup>2</sup> , ref.TEL-833 ou similar (p SPEDA)	INES - INSTALAÇÕES ESPECIAIS	UN	1,0000000	21,78	21,78
Composição	88309	SINAPI	PEDREIRO COM ENCARGOS COMPLEMENTARES	SEDI - SERVIÇOS DIVERSOS	H	1,0000000	20,61	20,61
Ítens	COT733	Próprio	Fixador tipo Ômega em cobre, 1 - 15mm, e furo d - 5,5mm e trava p cabo de 35mm <sup>2</sup> , ref.TEL-833 ou similar (p SPEDA) (ORSE 10091 CORRIGIDO COM ÍNDICE 1.003383)	Material	UN	1,0000000	1,17	1,17
				MO sem LS		8,36	LS	7,02
				Valor do BDI		6,33	Valor com BDI	28,11
<b>13.2.7</b>	<b>Código Banco</b>	<b>Descrição</b>	<b>Tipo</b>	<b>Und</b>	<b>Quant.</b>	<b>Valor Unit</b>	<b>Valor Unit</b>	<b>Total</b>
Composição	TRE 90	Próprio	Para-raio tipo Franklin 350mm, latão cromado, para descida 1 cabo, e suporte e conectores p cabo terra, inclusive mastro aço galvanizado 2" e base	INES - INSTALAÇÕES ESPECIAIS	UN	1,0000000	713,54	713,54
Composição	88264	SINAPI	ELETRICISTA COM ENCARGOS COMPLEMENTARES	SEDI - SERVIÇOS DIVERSOS	H	5,0000000	20,78	103,90
Composição	88316	SINAPI	SERVENTE COM ENCARGOS COMPLEMENTARES	SEDI - SERVIÇOS DIVERSOS	H	5,0000000	14,23	71,23
Ítens	COT736	Próprio	Para-raios tipo Franklin 350mm, latão cromado, descida 1 cabo (ou similar) (ORSE 1665 CORRIGIDO COM ÍNDICE 1.003383)	Material	UN	1,0000000	40,43	40,43
Ítens	COT737	Próprio	Parafuso de fixação com bucha plástica 8 mm (ORSE 1689 CORRIGIDO COM ÍNDICE 1.003383)	Material	UN	4,0000000	0,62	2,48
Ítens	COT738	Próprio	Conector split bolt para cabo de cobre nu 935 mm <sup>2</sup> (ORSE 3250 CORRIGIDO COM ÍNDICE 1.003383)	Material	UN	3,0000000	4,76	14,28
Ítens	COT739	Próprio	Conjunto de estais 2" para mastro d - 2" (para-raios) (ORSE 9482 CORRIGIDO COM ÍNDICE 1.003383)	Material	UN	1,0000000	291,19	291,19
Ítens	00010956	SINAPI	BASE PARA MASTRO DE PARA-RAIOS DIÂMETRO NOMINAL 2"	Material	UN	1,0000000	47,63	47,63
Ítens	00007572	SINAPI	SUPORTE ISOLADOR REFORÇADO DIÂMETRO NOMINAL 5.16", COM RONCA SOBREVIVA E RUSTIÇA	Material	UN	1,0000000	5,93	17,79
Ítens	00007696	SINAPI	TUBO AÇO GALVANIZADO COM COSTURA, CLASSIF. MEDIA, DN 2", E - *3,65* MM PESO 55,10* KG/M (ARB. 5580)	Material	M	3,0000000	41,53	124,59
				MO sem LS		66,86	LS	56,19
				Valor do BDI		207,42	Valor com BDI	920,96
<b>13.2.8</b>	<b>Código Banco</b>	<b>Descrição</b>	<b>Tipo</b>	<b>Und</b>	<b>Quant.</b>	<b>Valor Unit</b>	<b>Valor Unit</b>	<b>Total</b>
Composição	TRE 91	Próprio	TERMINAL A COMPRESSÃO PARA CABO 50,00MM <sup>2</sup> - FORNECIMENTO E INSTALAÇÃO	INEL - INSTALAÇÃO	UN	1,0000000	3,00	3,00

26

TRIBUNAL REGIONAL ELEITORAL DA BAHIA  
CNPJ.

35  
E

Composição	88264 SINAPI	ELETRICISTA COM ENCARGOS COMPLEMENTARES	SEDI - SERVIÇOS DIVERSOS	H	0,0400000	20,78	0,83			
Auxíliar										
Ítsumo	00001578 SINAPI	TERMINAL A COMPRESSÃO EM COBRE ESTANHALADO PARA CABO 30 MM2, 1 FURO E 1 COMPRESSÃO, PARA PARAFUSO DE FIXAÇÃO M8	Material	UN	1,0000000	2,12	2,12			
Ítsumo	COT726 Próprio	Alicate de compressão para terminais de compressão de cabos com seção até 120mm2 (ORSE 7880 CORRIGIDO COM ÍNDICE 1,003383)	Material	UN	0,0330000	1,81	0,05			
					MO sem LS --	0,34	LS --	0,28	MO com LS --	0,62
					Valor do BDI --	0,87		Valor com BDI --	2,87	
<b>13.2.9</b>	<b>Código Banco</b>	<b>Descrição</b>	<b>Tipo</b>	<b>Und</b>	<b>Quant.</b>	<b>Valor Unit</b>	<b>Total</b>			
Composição	TRE 92 Próprio	TERMINAL A COMPRESSÃO PARA CABO 35,00MM2 - FORNECIMENTO E INSTALAÇÃO	INEL - INSTALAÇÃO	UN	1,0000000	2,10	2,10			
Composição	88264 SINAPI	ELETRICISTA COM ENCARGOS COMPLEMENTARES	SEDI - SERVIÇOS DIVERSOS	H	0,0400000	20,78	0,83			
Auxíliar										
Ítsumo	00001577 SINAPI	TERMINAL A COMPRESSÃO EM COBRE ESTANHALADO PARA CABO 35 MM2, 1 FURO E 1 COMPRESSÃO, PARA PARAFUSO DE FIXAÇÃO M8	Material	UN	1,0000000	1,22	1,22			
Ítsumo	COT727 Próprio	Alicate de compressão para terminais de compressão de cabos com seção até 120mm2 (ORSE 7880 CORRIGIDO COM ÍNDICE 1,003383)	Material	UN	0,0330000	1,81	0,05			
					MO sem LS --	0,34	LS --	0,28	MO com LS --	0,62
					Valor do BDI --	0,61		Valor com BDI --	2,71	
<b>13.2.10</b>	<b>Código Banco</b>	<b>Descrição</b>	<b>Tipo</b>	<b>Und</b>	<b>Quant.</b>	<b>Valor Unit</b>	<b>Total</b>			
Composição	TRE 81 Próprio	Condutete em alumínio tipo "X" de 1"	INES - INSTALAÇÕES ESPECIAIS	UN	1,0000000	23,27	23,27			
Composição	88264 SINAPI	ELETRICISTA COM ENCARGOS COMPLEMENTARES	SEDI - SERVIÇOS DIVERSOS	H	0,3500000	20,78	7,27			
Auxíliar										
Composição	88316 SINAPI	SERVENTE COM ENCARGOS COMPLEMENTARES	SEDI - SERVIÇOS DIVERSOS	H	0,3500000	14,25	4,98			
Auxíliar										
Ítsumo	00002560 SINAPI	CONDULETE DE ALUMÍNIO TIPO C, PARA ELETRODUTO ROSCÁVEL DE 1", COM TAMPA CUBA	Material	UN	1,0000000	11,02	11,02			
					MO sem LS --	4,67	LS --	3,93	MO com LS --	8,60
					Valor do BDI --	6,76		Valor com BDI --	50,03	
<b>13.2.11</b>	<b>Código Banco</b>	<b>Descrição</b>	<b>Tipo</b>	<b>Und</b>	<b>Quant.</b>	<b>Valor Unit</b>	<b>Total</b>			
Composição	TRE JUA 94 Próprio	Eletroduto de pvc rígido roscável, diâm = 32mm (1")	SEES - SERVIÇOS ESPECIAIS	M	1,0000000	12,47	12,47			
Composição	88264 SINAPI	ELETRICISTA COM ENCARGOS COMPLEMENTARES	SEDI - SERVIÇOS DIVERSOS	H	0,2200000	20,78	4,57			
Auxíliar										
Composição	88316 SINAPI	SERVENTE COM ENCARGOS COMPLEMENTARES	SEDI - SERVIÇOS DIVERSOS	H	0,2200000	14,25	3,13			
Auxíliar										
Ítsumo	00002685 SINAPI	ELETRODUTO DE PVC RÍGIDO ROSCÁVEL DE 1", SEM LUBA	Material	M	1,0000000	3,25	3,25			
Ítsumo	COT725 Próprio	Abraçadeira metálica tipo "d" de 1"(ORSE 7143 CORRIGIDO COM O ÍNDICE 1,03484)	Material	UN	2,0000000	0,76	1,52			
					MO sem LS --	2,93	LS --	2,47	MO com LS --	3,40
					Valor do BDI --	3,62		Valor com BDI --	16,09	
<b>13.2.12</b>	<b>Código Banco</b>	<b>Descrição</b>	<b>Tipo</b>	<b>Und</b>	<b>Quant.</b>	<b>Valor Unit</b>	<b>Total</b>			
Composição	TRE 85 Próprio	Conector de medição em bronze e 4 parafusos p cabos de cobre 16-70mm² ref TEL- 560 (chromatado)	SEES - SERVIÇOS ESPECIAIS	UN	1,0000000	22,09	22,09			
Composição	88264 SINAPI	ELETRICISTA COM ENCARGOS COMPLEMENTARES	SEDI - SERVIÇOS DIVERSOS	H	0,1500000	20,78	3,11			
Auxíliar										
Composição	88316 SINAPI	SERVENTE COM ENCARGOS COMPLEMENTARES	SEDI - SERVIÇOS DIVERSOS	H	0,1500000	14,25	2,13			
Auxíliar										
Ítsumo	COT740 Próprio	Conector de medição em bronze e 4 parafusos p cabos de cobre 16-70mm² ref TEL- 560 (para-raios)(ORSE 9329 CORRIGIDO COM ÍNDICE 1,003383)	Material	UN	1,0000000	16,85	16,85			
					MO sem LS --	2,00	LS --	1,69	MO com LS --	3,69
					Valor do BDI --	6,42		Valor com BDI --	28,51	
<b>13.2.13</b>	<b>Código Banco</b>	<b>Descrição</b>	<b>Tipo</b>	<b>Und</b>	<b>Quant.</b>	<b>Valor Unit</b>	<b>Total</b>			
Composição	TRE 93 Próprio	PARAFUSO COM BUCHA S-6	INEL - INSTALAÇÃO	UN	1,0000000	0,42	0,42			
Composição	88247 SINAPI	AUXILIAR DE ELETRICISTA COM ENCARGOS COMPLEMENTARES	ELETRICISTA E ELETRICISTA E ELETRICISTA E ELETRICISTA	H	0,0100000	14,92	0,14			
Auxíliar										
Composição	88264 SINAPI	ELETRICISTA COM ENCARGOS COMPLEMENTARES	SEDI - SERVIÇOS DIVERSOS	H	0,0100000	20,78	0,20			
Auxíliar										
Ítsumo	COT741 Próprio	Parafuso e bucha S-6 (ORSE 2682 CORRIGIDO COM ÍNDICE 1,003383)	Material	UN	1,0000000	0,08	0,08			
					MO sem LS --	0,13	LS --	0,11	MO com LS --	0,24
					Valor do BDI --	0,12		Valor com BDI --	0,54	
<b>13.2.14</b>	<b>Código Banco</b>	<b>Descrição</b>	<b>Tipo</b>	<b>Und</b>	<b>Quant.</b>	<b>Valor Unit</b>	<b>Total</b>			
Composição	TRE 106 Próprio	SOLDA EXOTÉRMICA, INCLUSO MOLDE PARA SOLDA EXOTÉRMICA TIPO X (CABO 50 MM2) - FORNECIMENTO E APLICAÇÃO	INEL - INSTALAÇÃO	UN	1,0000000	39,31	39,31			
Composição	88264 SINAPI	ELETRICISTA COM ENCARGOS COMPLEMENTARES	ELETRICISTA E ELETRICISTA E ELETRICISTA E ELETRICISTA	H	0,2000000	20,78	4,13			
Auxíliar										
Composição	88247 SINAPI	AUXILIAR DE ELETRICISTA COM ENCARGOS COMPLEMENTARES	SEDI - SERVIÇOS DIVERSOS	H	0,2000000	14,92	2,98			
Auxíliar										
Ítsumo	COT742 Próprio	Cartucho p solda exotermica nr 45 (ORSE 11977 CORRIGIDO COM ÍNDICE 1,003383)	Material	UN	2,0000000	10,08	20,16			
Ítsumo	COT743 Próprio	Molde de solda exotermica tipo "X" para cabo cobre nu 50 mm² (ORSE 10539 CORRIGIDO COM ÍNDICE 1,003383)	Material	UN	0,0666600	180,33	12,02			
					MO sem LS --	2,73	LS --	2,30	MO com LS --	5,03
					Valor do BDI --	11,42		Valor com BDI --	50,73	
<b>13.2.15</b>	<b>Código Banco</b>	<b>Descrição</b>	<b>Tipo</b>	<b>Und</b>	<b>Quant.</b>	<b>Valor Unit</b>	<b>Total</b>			
Composição	TRE 108 Próprio	SOLDA EXOTÉRMICA, INCLUSO MOLDE PARA SOLDA EXOTÉRMICA TIPO T (CABO 35 MM2) - FORNECIMENTO E APLICAÇÃO	INES - INSTALAÇÕES ESPECIAIS	UN	1,0000000	33,98	33,98			
Composição	88264 SINAPI	ELETRICISTA COM ENCARGOS COMPLEMENTARES	SEDI - SERVIÇOS DIVERSOS	H	0,2000000	20,78	4,13			
Auxíliar										
Composição	88247 SINAPI	AUXILIAR DE ELETRICISTA COM ENCARGOS COMPLEMENTARES	SEDI - SERVIÇOS DIVERSOS	H	0,2000000	14,92	2,98			
Auxíliar										
Ítsumo	COT744 Próprio	Molde de solda exotermica tipo "T" para cabo cobre nu 35 mm² (ORSE 10538 CORRIGIDO COM ÍNDICE 1,003383)	Material	UN	0,0600000	111,55	6,69			
Ítsumo	COT742 Próprio	Cartucho p solda exotermica nr 45 (ORSE 11977 CORRIGIDO COM ÍNDICE 1,003383)	Material	UN	2,0000000	10,08	20,16			
					MO sem LS --	2,73	LS --	2,30	MO com LS --	5,03
					Valor do BDI --	9,87		Valor com BDI --	43,85	
<b>13.2.16</b>	<b>Código Banco</b>	<b>Descrição</b>	<b>Tipo</b>	<b>Und</b>	<b>Quant.</b>	<b>Valor Unit</b>	<b>Total</b>			
Composição	TRE 110 Próprio	FIXADOR CABO DE COBRE NU 35 mm² EM TELHA DE FIBRA OU CIMENTO	SEES - SERVIÇOS ESPECIAIS	I	1,0000000	20,46	20,46			
Composição	88264 SINAPI	ELETRICISTA COM ENCARGOS COMPLEMENTARES	SEDI - SERVIÇOS DIVERSOS	H	0,1700000	20,78	3,53			
Auxíliar										
Composição	88247 SINAPI	AUXILIAR DE ELETRICISTA COM ENCARGOS COMPLEMENTARES	SEDI - SERVIÇOS DIVERSOS	H	0,1700000	14,92	2,53			
Auxíliar										
Ítsumo	00004823 SINAPI	MASSA PLÁSTICA PARA MARMORE GRANITO	Material	KG	0,1000000	26,70	2,67			
Ítsumo	COT735 Próprio	Fixador tipo Ômega em cobre, 1- 15mm, e furas d- 5,5mm e trava p cabo de 35mm², ref TEL-833 ou similar (p SPDA) (ORSE 10091 CORRIGIDO COM ÍNDICE 1,003383)	Material	UN	1,3800000	1,17	1,61			
Ítsumo	COT745 Próprio	Parafuso em aço inox 12,5 x 100 mm com porca e arruela (ORSE 2948 CORRIGIDO COM ÍNDICE 1,003383)	Material	UN	2,0000000	5,06	10,12			
					MO sem LS --	2,33	LS --	1,95	MO com LS --	4,28
					Valor do BDI --	5,94		Valor com BDI --	26,40	
<b>13.2.17</b>	<b>Código Banco</b>	<b>Descrição</b>	<b>Tipo</b>	<b>Und</b>	<b>Quant.</b>	<b>Valor Unit</b>	<b>Total</b>			

25

TRIBUNAL REGIONAL ELEITORAL DA BAHIA  
CNPJ:

36  
C

Composição	TRE 111 Próprio	CABO DE COBRE NU. 35 MM², NÃO ENBERRADA, SEM ISOLADOR - (FORN. E INSTAL.)	SEES - SERVIÇOS ESPECIAIS	M	1,0000000	21,82	21,82	
Composição Auxiliar	88247 SINAPI	AUXILIAR DE ELETRICISTA COM ENCARGOS COMPLEMENTARES	SEDI - SERVIÇOS DIVERSOS	H	0,2500000	14,92	3,73	
Composição Auxiliar	88264 SINAPI	ELETRICISTA COM ENCARGOS COMPLEMENTARES	SEDI - SERVIÇOS DIVERSOS	H	0,2500000	20,78	5,19	
Itens	COT776 Próprio	CABO DE COBRE NU. 35 MM² MEIO-DURO (ORSE 10092 CORRIGIDO COM ÍNDICE 1,003383)	Material	m	1,0000000	12,90	12,90	
			MO sem LS --	3,42	LS --	2,88	MO com LS --	6,30
			Valor do BDI --	6,34			Valor com BDI --	26,16
<b>13.3.1</b>	<b>Código Banco</b>	<b>Descrição</b>	<b>Tipo</b>	<b>Und</b>	<b>Quant.</b>	<b>Valor Unit</b>	<b>Total</b>	
Composição	TRE 94 Próprio	Eletroduto de pvc rígido roscaível, diâm - 32mm (1")	SEES - SERVIÇOS ESPECIAIS	M	1,0000000	27,16	27,16	
Composição Auxiliar	88264 SINAPI	ELETRICISTA COM ENCARGOS COMPLEMENTARES	SEDI - SERVIÇOS DIVERSOS	H	1,0000000	20,78	20,78	
Composição Auxiliar	88316 SINAPI	SERVENTE COM ENCARGOS COMPLEMENTARES	SEDI - SERVIÇOS DIVERSOS	H	0,2200000	14,25	3,13	
Itens	00002683 SINAPI	ELETRODUTO DE PVC RÍGIDO ROSCÁVEL DE 1", SEM LULA	Material	M	1,0000000	3,25	3,25	
			MO sem LS --	9,53	LS --	8,00	MO com LS --	17,53
			Valor do BDI --	7,89			Valor com BDI --	35,05
<b>13.3.2</b>	<b>Código Banco</b>	<b>Descrição</b>	<b>Tipo</b>	<b>Und</b>	<b>Quant.</b>	<b>Valor Unit</b>	<b>Total</b>	
Composição	TRE 95 Próprio	ELETRODUTO DE PVC RÍGIDO ROSCÁVEL EMBUTIDO. (1")	INEL - INSTALAÇÃO ELÉTRICA E TELEFÔNICA	M	1,0000000	20,25	20,25	
Composição Auxiliar	88247 SINAPI	AUXILIAR DE ELETRICISTA COM ENCARGOS COMPLEMENTARES	SEDI - SERVIÇOS DIVERSOS	H	0,3000000	14,92	4,47	
Composição Auxiliar	88264 SINAPI	ELETRICISTA COM ENCARGOS COMPLEMENTARES	SEDI - SERVIÇOS DIVERSOS	H	0,2200000	20,78	4,57	
Composição Auxiliar	90447 SINAPI	RASGO EM ALVENARIA PARA ELETRODUTOS COM DIÂMETROS MENORES OU IGUAIS A 40 MM. AF. 05/2015	INHI - INSTALAÇÕES HIDROSANITÁRIAS	M	1,0000000	4,98	4,98	
Itens	COT770 Próprio	ENCHIMENTO DE RASGOS EM ALVENARIA E CONCRETO PARA TUBULAÇÃO DIÂM 1 2" A 1" (ORSE 2483 CORRIGIDO COM ÍNDICE 1,003383)	Material	m	1,0000000	2,98	2,98	
			MO sem LS --	5,42	LS --	4,56	MO com LS --	9,98
			Valor do BDI --	5,88			Valor com BDI --	26,13
<b>13.3.3</b>	<b>Código Banco</b>	<b>Descrição</b>	<b>Tipo</b>	<b>Und</b>	<b>Quant.</b>	<b>Valor Unit</b>	<b>Total</b>	
Composição	TRE 96 Próprio	INSTALAÇÃO DE PONTO LÓGICO DE CÂMERA SIMPLES H - 2,30	SEES - SERVIÇOS ESPECIAIS	UN	1,0000000	53,82	53,82	
Composição Auxiliar	90447 SINAPI	RASGO EM ALVENARIA PARA ELETRODUTOS COM DIÂMETROS MENORES OU IGUAIS A 40 MM. AF. 05/2015	INHI - INSTALAÇÕES HIDROSANITÁRIAS	M	4,2000000	4,98	20,91	
Composição Auxiliar	88264 SINAPI	ELETRICISTA COM ENCARGOS COMPLEMENTARES	SEDI - SERVIÇOS DIVERSOS	H	0,1000000	20,78	2,07	
Composição Auxiliar	88247 SINAPI	AUXILIAR DE ELETRICISTA COM ENCARGOS COMPLEMENTARES	SEDI - SERVIÇOS DIVERSOS	H	0,1000000	14,92	1,49	
Itens	COT771 Próprio	ENCHIMENTO DE RASGOS EM ALVENARIA E CONCRETO PARA TUBULAÇÃO DIÂM 1 1/4" A 2" (ORSE 2484 CORRIGIDO COM ÍNDICE 1,003383)	Serviços	m	4,2000000	5,70	23,94	
			MO sem LS --	9,74	LS --	8,18	MO com LS --	17,92
			Valor do BDI --	15,64			Valor com BDI --	69,46
<b>13.4.1</b>	<b>Código Banco</b>	<b>Descrição</b>	<b>Tipo</b>	<b>Und</b>	<b>Quant.</b>	<b>Valor Unit</b>	<b>Total</b>	
Composição	91795 SINAPI	(COMPOSIÇÃO REPRESENTATIVA) DO SERVIÇO DE INST. TUBO PVC, SÉRIE N, ESGOTO PREDIAL, 100 MM (INST. RAMAL DESCARGA, RAMAL DE ESG. SANT., PRUMADA ESG. SANT., VENTILAÇÃO OU SUBCOLETOR AÉREO), INCL. CONEXÕES E CORTES, FIXAÇÕES, P. PRÉDIO. AF. 10/2015	INHI - INSTALAÇÕES HIDROSANITÁRIAS	M	1,0000000	42,05	42,05	
Composição Auxiliar	89714 SINAPI	TUBO PVC, SÉRIE NORMAL, ESGOTO PREDIAL, DN 100 MM, FORNECIDO E INSTALADO EM RAMAL DE DESCARGA OU RAMAL DE ESGOTO SANITÁRIO. AF. 12/2014	INHI - INSTALAÇÕES HIDROSANITÁRIAS	M	0,1846000	37,19	6,86	
Composição Auxiliar	89800 SINAPI	TUBO PVC, SÉRIE NORMAL, ESGOTO PREDIAL, DN 100 MM, FORNECIDO E INSTALADO EM PRUMADA DE ESGOTO SANITÁRIO OU VENTILAÇÃO. AF. 12/2014	INHI - INSTALAÇÕES HIDROSANITÁRIAS	M	0,5610000	14,15	7,93	
Composição Auxiliar	89848 SINAPI	TUBO PVC, SÉRIE NORMAL, ESGOTO PREDIAL, DN 100 MM, FORNECIDO E INSTALADO EM SUBCOLETOR AÉREO DE ESGOTO SANITÁRIO. AF. 12/2014	INHI - INSTALAÇÕES HIDROSANITÁRIAS	M	0,2544000	18,24	4,64	
Composição Auxiliar	89746 SINAPI	JOELHO 45 GRAUS, PVC, SÉRIE NORMAL, ESGOTO PREDIAL, DN 100 MM, JUNTA ELÁSTICA, FORNECIDO E INSTALADO EM RAMAL DE DESCARGA OU RAMAL DE ESGOTO SANITÁRIO. AF. 12/2014	INHI - INSTALAÇÕES HIDROSANITÁRIAS	UN	0,0654000	15,48	1,01	
Composição Auxiliar	89748 SINAPI	CURVA CURVA 90 GRAUS, PVC, SÉRIE NORMAL, ESGOTO PREDIAL, DN 100 MM, JUNTA ELÁSTICA, FORNECIDO E INSTALADO EM RAMAL DE DESCARGA OU RAMAL DE ESGOTO SANITÁRIO. AF. 12/2014	INHI - INSTALAÇÕES HIDROSANITÁRIAS	UN	0,2122000	22,02	4,67	
Composição Auxiliar	89778 SINAPI	LULA SIMPLES, PVC, SÉRIE NORMAL, ESGOTO PREDIAL, DN 100 MM, JUNTA ELÁSTICA, FORNECIDO E INSTALADO EM RAMAL DE DESCARGA OU RAMAL DE ESGOTO SANITÁRIO. AF. 12/2014	INHI - INSTALAÇÕES HIDROSANITÁRIAS	UN	0,0982000	11,79	1,15	
Composição Auxiliar	89796 SINAPI	TE. PVC, SÉRIE NORMAL, ESGOTO PREDIAL, DN 100 X 100 MM, JUNTA ELÁSTICA, FORNECIDO E INSTALADO EM RAMAL DE DESCARGA OU RAMAL DE ESGOTO SANITÁRIO. AF. 12/2014	INHI - INSTALAÇÕES HIDROSANITÁRIAS	UN	0,0478000	24,80	1,18	
Composição Auxiliar	89797 SINAPI	JUNÇÃO SIMPLES, PVC, SÉRIE NORMAL, ESGOTO PREDIAL, DN 100 X 100 MM, JUNTA ELÁSTICA, FORNECIDO E INSTALADO EM RAMAL DE DESCARGA OU RAMAL DE ESGOTO SANITÁRIO. AF. 12/2014	INHI - INSTALAÇÕES HIDROSANITÁRIAS	UN	0,1086000	27,49	2,98	
Composição Auxiliar	89810 SINAPI	JOELHO 45 GRAUS, PVC, SÉRIE NORMAL, ESGOTO PREDIAL, DN 100 MM, JUNTA ELÁSTICA, FORNECIDO E INSTALADO EM PRUMADA DE ESGOTO SANITÁRIO OU VENTILAÇÃO. AF. 12/2014	INHI - INSTALAÇÕES HIDROSANITÁRIAS	UN	0,0085000	10,96	0,09	
Composição Auxiliar	89821 SINAPI	LULA SIMPLES, PVC, SÉRIE NORMAL, ESGOTO PREDIAL, DN 100 MM, JUNTA ELÁSTICA, FORNECIDO E INSTALADO EM PRUMADA DE ESGOTO SANITÁRIO OU VENTILAÇÃO. AF. 12/2014	INHI - INSTALAÇÕES HIDROSANITÁRIAS	UN	0,2392000	8,66	2,07	
Composição Auxiliar	89833 SINAPI	TE. PVC, SÉRIE NORMAL, ESGOTO PREDIAL, DN 100 X 100 MM, JUNTA ELÁSTICA, FORNECIDO E INSTALADO EM PRUMADA DE ESGOTO SANITÁRIO OU VENTILAÇÃO. AF. 12/2014	INHI - INSTALAÇÕES HIDROSANITÁRIAS	UN	0,0398000	18,91	1,13	
Composição Auxiliar	89834 SINAPI	JUNÇÃO SIMPLES, PVC, SÉRIE NORMAL, ESGOTO PREDIAL, DN 100 X 100 MM, JUNTA ELÁSTICA, FORNECIDO E INSTALADO EM PRUMADA DE ESGOTO SANITÁRIO OU VENTILAÇÃO. AF. 12/2014	INHI - INSTALAÇÕES HIDROSANITÁRIAS	UN	0,0311000	21,60	0,67	
Composição Auxiliar	89851 SINAPI	JOELHO 45 GRAUS, PVC, SÉRIE NORMAL, ESGOTO PREDIAL, DN 100 MM, JUNTA ELÁSTICA, FORNECIDO E INSTALADO EM SUBCOLETOR AÉREO DE ESGOTO SANITÁRIO. AF. 12/2014	INHI - INSTALAÇÕES HIDROSANITÁRIAS	UN	0,0178000	15,12	0,26	
Composição Auxiliar	89856 SINAPI	LULA SIMPLES, PVC, SÉRIE NORMAL, ESGOTO PREDIAL, DN 100 MM, JUNTA ELÁSTICA, FORNECIDO E INSTALADO EM SUBCOLETOR AÉREO DE ESGOTO SANITÁRIO. AF. 12/2014	INHI - INSTALAÇÕES HIDROSANITÁRIAS	UN	0,1267000	11,44	1,44	
Composição Auxiliar	89861 SINAPI	JUNÇÃO SIMPLES, PVC, SÉRIE NORMAL, ESGOTO PREDIAL, DN 100 X 100 MM, JUNTA ELÁSTICA, FORNECIDO E INSTALADO EM SUBCOLETOR AÉREO DE ESGOTO SANITÁRIO. AF. 12/2014	INHI - INSTALAÇÕES HIDROSANITÁRIAS	UN	0,0008000	27,15	0,02	
Composição Auxiliar	90438 SINAPI	FURO EM ALVENARIA PARA DIÂMETROS MAIORES QUE 75 MM. AF. 05/2015	INHI - INSTALAÇÕES HIDROSANITÁRIAS	UN	0,0999500	38,67	3,86	
Composição Auxiliar	90435 SINAPI	PASSANTE TIPO TUBO DE DIÂMETRO MAIOR QUE 75 MM, FIXADO EM LAJE. AF. 05/2015	INHI - INSTALAÇÕES HIDROSANITÁRIAS	UN	0,2325000	4,39	1,01	

W

1

30

TRIBUNAL REGIONAL ELEITORAL DA BAHIA  
CNPJ:

37  
E

Composição Auxiliar	91187 SINAPI	FIXAÇÃO DE TUBOS HORIZONTAIS DE PVC, CPVC OU COBRE DIÂMETROS MAIORES QUE 75 MM COM ABRAÇADEIRA METÁLICA FLEXÍVEL 18 MM, FIXADA DIRETAMENTE NA LAJE. AF. 05/2015	INHI - INSTALAÇÕES HIDROSANITÁRIAS	M	0,1239000	5,10	0,63
Composição Auxiliar	91192 SINAPI	CHUMBAMENTO PONTUAL EM PASSAGEM DE TUBO COM DIÂMETRO MAIOR QUE 75 MM. AF. 05/2015	INHI - INSTALAÇÕES HIDROSANITÁRIAS	UN	0,0995000	4,53	0,43
					MO sem LS -- 8,88	LS -- 7,46	MO com LS -- 16,34
					Valor do BDI -- 12,22		Valor com BDI -- 54,27
<b>13.4.2</b>	<b>Código Banco</b>	<b>Descrição</b>	<b>Tipo</b>	<b>Und</b>	<b>Quant.</b>	<b>Valor Unit</b>	<b>Total</b>
Composição	91793 SINAPI	(COMPOSIÇÃO REPRESENTATIVA) DO SERVIÇO DE INSTALAÇÃO DE TUBO DE PVC, SÉRIE NORMAL, ESGOTO PREDIAL, DN 50 MM INSTALADO EM RAMAL DE DESCARGA OU RAMAL DE ESGOTO SANITÁRIO, INCLUSIVE CONEXÕES, CORTES E FIXAÇÕES PARA PREDIOS. AF. 10/2015	INHI - INSTALAÇÕES HIDROSANITÁRIAS	M	1,0000000	57,18	57,18
Composição Auxiliar	89712 SINAPI	TUBO PVC, SÉRIE NORMAL, ESGOTO PREDIAL, DN 50 MM, FORNECIDO E INSTALADO EM RAMAL DE DESCARGA OU RAMAL DE ESGOTO SANITÁRIO. AF. 12/2014	INHI - INSTALAÇÕES HIDROSANITÁRIAS	M	1,0000000	18,93	18,93
Composição Auxiliar	89751 SINAPI	JOELHO 90 GRAUS, PVC, SÉRIE NORMAL, ESGOTO PREDIAL, DN 50 MM, JUNTA ELÁSTICA, FORNECIDO E INSTALADO EM RAMAL DE DESCARGA OU RAMAL DE ESGOTO SANITÁRIO. AF. 12/2014	INHI - INSTALAÇÕES HIDROSANITÁRIAS	UN	1,4223000	7,22	10,26
Composição Auxiliar	89732 SINAPI	JOELHO 45 GRAUS, PVC, SÉRIE NORMAL, ESGOTO PREDIAL, DN 50 MM, JUNTA ELÁSTICA, FORNECIDO E INSTALADO EM RAMAL DE DESCARGA OU RAMAL DE ESGOTO SANITÁRIO. AF. 12/2014	INHI - INSTALAÇÕES HIDROSANITÁRIAS	UN	1,4991000	7,52	11,27
Composição Auxiliar	89753 SINAPI	LUTA SIMPLES, PVC, SÉRIE NORMAL, ESGOTO PREDIAL, DN 50 MM, JUNTA ELÁSTICA, FORNECIDO E INSTALADO EM RAMAL DE DESCARGA OU RAMAL DE ESGOTO SANITÁRIO. AF. 12/2014	INHI - INSTALAÇÕES HIDROSANITÁRIAS	UN	1,2919000	5,66	7,31
Composição Auxiliar	89784 SINAPI	TE, PVC, SÉRIE NORMAL, ESGOTO PREDIAL, DN 50 X 50 MM, JUNTA ELÁSTICA, FORNECIDO E INSTALADO EM RAMAL DE DESCARGA OU RAMAL DE ESGOTO SANITÁRIO. AF. 12/2014	INHI - INSTALAÇÕES HIDROSANITÁRIAS	UN	0,0700000	12,33	0,86
Composição Auxiliar	89813 SINAPI	LUTA SIMPLES, PVC, SÉRIE NORMAL, ESGOTO PREDIAL, DN 50 MM, JUNTA ELÁSTICA, FORNECIDO E INSTALADO EM PRUMADA DE ESGOTO SANITÁRIO OU VENTILAÇÃO. AF. 12/2014	INHI - INSTALAÇÕES HIDROSANITÁRIAS	UN	0,0278000	3,93	0,10
Composição Auxiliar	90437 SINAPI	FURO EM ALVENARIA PARA DIÂMETROS MAIORES QUE 40 MM E MENORES OU IGUAIS A 75 MM. AF. 05/2015	INHI - INSTALAÇÕES HIDROSANITÁRIAS	UN	0,1718000	26,98	4,63
Composição Auxiliar	90454 SINAPI	PASSANTE TIPO TUBO DE DIÂMETRO MAIORES QUE 40 MM E MENORES OU IGUAIS A 75 MM, FIXADO EM LAJE. AF. 05/2015	INHI - INSTALAÇÕES HIDROSANITÁRIAS	UN	0,0421000	3,24	0,13
Composição Auxiliar	90467 SINAPI	CHUMBAMENTO LINEAR EM ALVENARIA PARA RAMAIS DISTRIBUIÇÃO COM DIÂMETROS MAIORES QUE 40 MM E MENORES OU IGUAIS A 75 MM. AF. 05/2015	INHI - INSTALAÇÕES HIDROSANITÁRIAS	M	0,1074000	15,66	1,68
Composição Auxiliar	91186 SINAPI	FIXAÇÃO DE TUBOS HORIZONTAIS DE PVC, CPVC OU COBRE DIÂMETROS MAIORES QUE 40 MM E MENORES OU IGUAIS A 75 MM COM ABRAÇADEIRA METÁLICA FLEXÍVEL 18 MM, FIXADA DIRETAMENTE NA LAJE. AF. 05/2015	INHI - INSTALAÇÕES HIDROSANITÁRIAS	M	0,0353000	4,41	0,15
Composição Auxiliar	91191 SINAPI	CHUMBAMENTO PONTUAL EM PASSAGEM DE TUBO COM DIÂMETROS ENTRE 40 MM E 75 MM. AF. 05/2015	INHI - INSTALAÇÕES HIDROSANITÁRIAS	UN	0,1718000	4,08	0,70
Composição Auxiliar	91222 SINAPI	RANÇO EM ALVENARIA PARA RAMAIS DISTRIBUIÇÃO COM DIÂMETROS MAIORES QUE 40 MM E MENORES OU IGUAIS A 75 MM. AF. 05/2015	INHI - INSTALAÇÕES HIDROSANITÁRIAS	M	0,1074000	10,86	1,16
					MO sem LS -- 15,13	LS -- 12,71	MO com LS -- 27,84
					Valor do BDI -- 16,62		Valor com BDI -- 73,80
<b>13.4.3</b>	<b>Código Banco</b>	<b>Descrição</b>	<b>Tipo</b>	<b>Und</b>	<b>Quant.</b>	<b>Valor Unit</b>	<b>Total</b>
Composição	91792 SINAPI	(COMPOSIÇÃO REPRESENTATIVA) DO SERVIÇO DE INSTALAÇÃO DE TUBO DE PVC, SÉRIE NORMAL, ESGOTO PREDIAL, DN 40 MM INSTALADO EM RAMAL DE DESCARGA OU RAMAL DE ESGOTO SANITÁRIO, INCLUSIVE CONEXÕES, CORTES E FIXAÇÕES PARA PREDIOS. AF. 10/2015	INHI - INSTALAÇÕES HIDROSANITÁRIAS	M	1,0000000	39,73	39,73
Composição Auxiliar	89711 SINAPI	TUBO PVC, SÉRIE NORMAL, ESGOTO PREDIAL, DN 40 MM, FORNECIDO E INSTALADO EM RAMAL DE DESCARGA OU RAMAL DE ESGOTO SANITÁRIO. AF. 12/2014	INHI - INSTALAÇÕES HIDROSANITÁRIAS	M	1,0000000	13,15	13,15
Composição Auxiliar	89724 SINAPI	JOELHO 90 GRAUS, PVC, SÉRIE NORMAL, ESGOTO PREDIAL, DN 40 MM, JUNTA SOLDÁVEL, FORNECIDO E INSTALADO EM RAMAL DE DESCARGA OU RAMAL DE ESGOTO SANITÁRIO. AF. 12/2014	INHI - INSTALAÇÕES HIDROSANITÁRIAS	UN	0,8584000	6,24	5,33
Composição Auxiliar	89726 SINAPI	JOELHO 45 GRAUS, PVC, SÉRIE NORMAL, ESGOTO PREDIAL, DN 40 MM, JUNTA SOLDÁVEL, FORNECIDO E INSTALADO EM RAMAL DE DESCARGA OU RAMAL DE ESGOTO SANITÁRIO. AF. 12/2014	INHI - INSTALAÇÕES HIDROSANITÁRIAS	UN	0,7691000	5,00	3,84
Composição Auxiliar	89752 SINAPI	LUTA SIMPLES, PVC, SÉRIE NORMAL, ESGOTO PREDIAL, DN 40 MM, JUNTA SOLDÁVEL, FORNECIDO E INSTALADO EM RAMAL DE DESCARGA OU RAMAL DE ESGOTO SANITÁRIO. AF. 12/2014	INHI - INSTALAÇÕES HIDROSANITÁRIAS	UN	0,2924000	4,07	1,19
Composição Auxiliar	89783 SINAPI	JUNÇÃO SIMPLES, PVC, SÉRIE NORMAL, ESGOTO PREDIAL, DN 40 MM, JUNTA SOLDÁVEL, FORNECIDO E INSTALADO EM RAMAL DE DESCARGA OU RAMAL DE ESGOTO SANITÁRIO. AF. 12/2014	INHI - INSTALAÇÕES HIDROSANITÁRIAS	UN	0,3116000	7,89	2,45
Composição Auxiliar	90436 SINAPI	FURO EM ALVENARIA PARA DIÂMETROS MENORES OU IGUAIS A 40 MM. AF. 05/2015	INHI - INSTALAÇÕES HIDROSANITÁRIAS	UN	0,2596000	11,10	2,88
Composição Auxiliar	90443 SINAPI	RANÇO EM ALVENARIA PARA RAMAIS DISTRIBUIÇÃO COM DIÂMETROS MAIORES QUE 40 MM E MENORES OU IGUAIS A 75 MM. AF. 05/2015	INHI - INSTALAÇÕES HIDROSANITÁRIAS	M	0,2609000	10,09	2,63
Composição Auxiliar	90453 SINAPI	PASSANTE TIPO TUBO DE DIÂMETRO MENOR OU IGUAL A 40 MM, FIXADO EM LAJE. AF. 05/2015	INHI - INSTALAÇÕES HIDROSANITÁRIAS	UN	0,2222000	1,89	0,41
Composição Auxiliar	90466 SINAPI	CHUMBAMENTO LINEAR EM ALVENARIA PARA RAMAIS DISTRIBUIÇÃO COM DIÂMETROS MENORES OU IGUAIS A 40 MM. AF. 05/2015	INHI - INSTALAÇÕES HIDROSANITÁRIAS	M	0,2609000	9,91	2,58
Composição Auxiliar	91185 SINAPI	FIXAÇÃO DE TUBOS HORIZONTAIS DE PVC, CPVC OU COBRE DIÂMETROS MENORES OU IGUAIS A 40 MM COM ABRAÇADEIRA METÁLICA FLEXÍVEL 18 MM, FIXADA DIRETAMENTE NA LAJE. AF. 05/2015	INHI - INSTALAÇÕES HIDROSANITÁRIAS	M	0,8022000	5,32	4,26
Composição Auxiliar	91190 SINAPI	CHUMBAMENTO PONTUAL EM PASSAGEM DE TUBO COM DIÂMETRO MENOR QUE 40 MM. AF. 05/2015	INHI - INSTALAÇÕES HIDROSANITÁRIAS	UN	0,2596000	3,84	0,99
					MO sem LS -- 12,30	LS -- 10,34	MO com LS -- 22,64
					Valor do BDI -- 11,54		Valor com BDI -- 51,27
<b>13.4.4</b>	<b>Código Banco</b>	<b>Descrição</b>	<b>Tipo</b>	<b>Und</b>	<b>Quant.</b>	<b>Valor Unit</b>	<b>Total</b>
Composição	89809 SINAPI	JOELHO 90 GRAUS, PVC, SÉRIE NORMAL, ESGOTO PREDIAL, DN 100 MM, JUNTA ELÁSTICA, FORNECIDO E INSTALADO EM PRUMADA DE ESGOTO SANITÁRIO OU VENTILAÇÃO. AF. 12/2014	INHI - INSTALAÇÕES HIDROSANITÁRIAS	UN	1,0000000	10,99	10,99
Composição Auxiliar	88248 SINAPI	AUXILIAR DE ENCANADOR OU BOMBEIRO HIDRÁULICO COM ENCARGOS COMPLEMENTARES	SEDI - SERVIÇOS DIVERSOS	H	0,1200000	14,45	1,73
Composição Auxiliar	88267 SINAPI	ENCANADOR OU BOMBEIRO HIDRÁULICO COM ENCARGOS COMPLEMENTARES	SEDI - SERVIÇOS DIVERSOS	H	0,1200000	20,24	2,42
Itens	00000301 SINAPI	ANEL BORRACHA PARA TUBO ESGOTO PREDIAL, DN 100 MM (NBR 5698)	Material	UN	1,0000000	2,14	2,14
Itens	00003520 SINAPI	JOELHO PVC, SOLDÁVEL, PB, 90 GRAUS, DN 100 MM, PARA ESGOTO PREDIAL	Material	UN	1,0000000	3,95	3,95
Itens	00020078 SINAPI	PASTA LUBRIFICANTE PARA TUBOS E CONEXÕES COM JUNTA ELÁSTICA (USO EM PVC, AÇO, POLIETILENO E OUTROS) (DE 400* G)	Material	UN	0,0460000	16,38	0,75
					MO sem LS -- 1,62	LS -- 1,36	MO com LS -- 2,98
					Valor do BDI -- 3,19		Valor com BDI -- 14,18
<b>13.4.5</b>	<b>Código Banco</b>	<b>Descrição</b>	<b>Tipo</b>	<b>Und</b>	<b>Quant.</b>	<b>Valor Unit</b>	<b>Total</b>
Composição	89833 SINAPI	TE, PVC, SÉRIE NORMAL, ESGOTO PREDIAL, DN 100 X 100 MM, JUNTA ELÁSTICA, FORNECIDO E INSTALADO EM PRUMADA DE ESGOTO SANITÁRIO OU VENTILAÇÃO. AF. 12/2014	INHI - INSTALAÇÕES HIDROSANITÁRIAS	UN	1,0000000	18,91	18,91
Composição Auxiliar	88248 SINAPI	AUXILIAR DE ENCANADOR OU BOMBEIRO HIDRÁULICO COM ENCARGOS COMPLEMENTARES	SEDI - SERVIÇOS DIVERSOS	H	0,1600000	14,45	2,31
Composição Auxiliar	88267 SINAPI	ENCANADOR OU BOMBEIRO HIDRÁULICO COM ENCARGOS COMPLEMENTARES	SEDI - SERVIÇOS DIVERSOS	H	0,1600000	20,24	3,23

Handwritten signature or mark.

31

TRIBUNAL REGIONAL ELEITORAL DA BAHIA  
CNPJ:

38  
C

Ítulo	00000301	SINAPI	ANEL BORRACHA PARA TUBO ESGOTO PREDIAL, DN 100 MM (NBR 5688)	Material	UN	2,000000	2,14	4,28		
Ítulo	00020078	SINAPI	PASTA LUBRIFICANTE PARA TUBOS E CONEXÕES COM JUNTA ELÁSTICA (USO EM PVC, AÇO, POLIETILENO E OUTROS) (DE *400* G)	Material	UN	0,092000	16,38	1,50		
Ítulo	00007091	SINAPI	TE SANITÁRIO, PVC, DN 100 X 100 MM, SERIE NORMAL, PARA ESGOTO PREDIAL	Material	UN	1,000000	7,59	7,59		
				MO sem LS --		2,16	LS --	1,81	MO com LS --	3,97
				Valor do BDI --		5,49			Valor com BDI --	24,40
<b>13.4.6</b>	<b>Código</b>	<b>Banco</b>	<b>Descrição</b>	<b>Tipo</b>	<b>Und</b>	<b>Quant.</b>	<b>Valor Unit</b>	<b>Total</b>		
Composição	89724	SINAPI	JOELHO 90 GRAUS, PVC, SERIE NORMAL, ESGOTO PREDIAL, DN 40 MM, JUNTA SOLDÁVEL, FORNECIDO E INSTALADO EM RAMAL DE DESCARGA OU RAMAL DE ESGOTO SANITÁRIO. AF. 12/2014	INH - INSTALAÇÕES HIDROS SANITÁRIAS	UN	1,000000	6,24	6,24		
Composição Auxiliar	88248	SINAPI	AUXILIAR DE ENCANADOR OU BOMBEIRO HIDRÁULICO COM ENCARGOS COMPLEMENTARES	SEDI - SERVIÇOS DIVERSOS	H	0,100000	14,45	1,44		
Composição Auxiliar	88267	SINAPI	ENCANADOR OU BOMBEIRO HIDRÁULICO COM ENCARGOS COMPLEMENTARES	SEDI - SERVIÇOS DIVERSOS	H	0,100000	20,24	2,02		
Ítulo	00000122	SINAPI	ADESIVO PLÁSTICO PARA PVC, FRASCO COM 850 GR	Material	UN	0,009900	44,74	0,44		
Ítulo	00003517	SINAPI	JOELHO PVC, SOLDÁVEL, BB, 90 GRAUS, DN 40 MM, PARA ESGOTO PREDIAL	Material	UN	1,000000	1,74	1,74		
Ítulo	00038383	SINAPI	LIXA D'ÁGUA EM FOLHA, GRAO 100	Material	UN	0,021000	1,31	0,02		
Ítulo	00020083	SINAPI	SOLUÇÃO LIMPADORA PARA PVC, FRASCO COM 1000 CM3	Material	UN	0,015000	38,86	0,58		
				MO sem LS --		1,35	LS --	1,13	MO com LS --	2,48
				Valor do BDI --		1,81			Valor com BDI --	8,05
<b>13.4.7</b>	<b>Código</b>	<b>Banco</b>	<b>Descrição</b>	<b>Tipo</b>	<b>Und</b>	<b>Quant.</b>	<b>Valor Unit</b>	<b>Total</b>		
Composição	89802	SINAPI	JOELHO 45 GRAUS, PVC, SERIE NORMAL, ESGOTO PREDIAL, DN 50 MM, JUNTA ELÁSTICA, FORNECIDO E INSTALADO EM PRUMADA DE ESGOTO SANITÁRIO OU VENTILAÇÃO. AF. 12/2014	INH - INSTALAÇÕES HIDROS SANITÁRIAS	UN	1,000000	4,39	4,39		
Composição Auxiliar	88248	SINAPI	AUXILIAR DE ENCANADOR OU BOMBEIRO HIDRÁULICO COM ENCARGOS COMPLEMENTARES	SEDI - SERVIÇOS DIVERSOS	H	0,040000	14,45	0,57		
Composição Auxiliar	88267	SINAPI	ENCANADOR OU BOMBEIRO HIDRÁULICO COM ENCARGOS COMPLEMENTARES	SEDI - SERVIÇOS DIVERSOS	H	0,040000	20,24	0,80		
Ítulo	00000296	SINAPI	ANEL BORRACHA PARA TUBO ESGOTO PREDIAL DN 50 MM (NBR 5688)	Material	UN	1,000000	1,21	1,21		
Ítulo	00003518	SINAPI	JOELHO PVC, SOLDÁVEL, PB, 45 GRAUS, DN 50 MM, PARA ESGOTO PREDIAL	Material	UN	1,000000	1,49	1,49		
Ítulo	00020078	SINAPI	PASTA LUBRIFICANTE PARA TUBOS E CONEXÕES COM JUNTA ELÁSTICA (USO EM PVC, AÇO, POLIETILENO E OUTROS) (DE *400* G)	Material	UN	0,020000	16,38	0,32		
				MO sem LS --		0,54	LS --	0,45	MO com LS --	0,99
				Valor do BDI --		1,27			Valor com BDI --	5,66
<b>13.4.8</b>	<b>Código</b>	<b>Banco</b>	<b>Descrição</b>	<b>Tipo</b>	<b>Und</b>	<b>Quant.</b>	<b>Valor Unit</b>	<b>Total</b>		
Composição	91222	SINAPI	RASGO EM ALVENARIA PARA RAMAIS DISTRIBUIÇÃO COM DIÂMETROS MAIORES QUE 40 MM E MENORES OU IGUAIS A 75 MM. AF. 05/2015	INH - INSTALAÇÕES HIDROS SANITÁRIAS	M	1,000000	10,86	10,86		
Composição Auxiliar	88248	SINAPI	AUXILIAR DE ENCANADOR OU BOMBEIRO HIDRÁULICO COM ENCARGOS COMPLEMENTARES	SEDI - SERVIÇOS DIVERSOS	H	0,076000	14,45	1,09		
Composição Auxiliar	88267	SINAPI	ENCANADOR OU BOMBEIRO HIDRÁULICO COM ENCARGOS COMPLEMENTARES	SEDI - SERVIÇOS DIVERSOS	H	0,483000	20,24	9,77		
				MO sem LS --		4,41	LS --	3,71	MO com LS --	8,12
				Valor do BDI --		3,15			Valor com BDI --	14,01
<b>13.5.1</b>	<b>Código</b>	<b>Banco</b>	<b>Descrição</b>	<b>Tipo</b>	<b>Und</b>	<b>Quant.</b>	<b>Valor Unit</b>	<b>Total</b>		
Composição	90443	SINAPI	RASGO EM ALVENARIA PARA RAMAIS DISTRIBUIÇÃO COM DIÂMETROS MENORES OU IGUAIS A 40 MM. AF. 05/2015	INH - INSTALAÇÕES HIDROS SANITÁRIAS	M	1,000000	10,09	10,09		
Composição Auxiliar	88248	SINAPI	AUXILIAR DE ENCANADOR OU BOMBEIRO HIDRÁULICO COM ENCARGOS COMPLEMENTARES	SEDI - SERVIÇOS DIVERSOS	H	0,070000	14,45	1,01		
Composição Auxiliar	88267	SINAPI	ENCANADOR OU BOMBEIRO HIDRÁULICO COM ENCARGOS COMPLEMENTARES	SEDI - SERVIÇOS DIVERSOS	H	0,449000	20,24	9,08		
				MO sem LS --		4,10	LS --	3,44	MO com LS --	7,54
				Valor do BDI --		2,93			Valor com BDI --	13,02
<b>13.5.2</b>	<b>Código</b>	<b>Banco</b>	<b>Descrição</b>	<b>Tipo</b>	<b>Und</b>	<b>Quant.</b>	<b>Valor Unit</b>	<b>Total</b>		
Composição	91784	SINAPI	(COMPOSIÇÃO REPRESENTATIVA) DO SERVIÇO DE INSTALAÇÃO DE TUBOS DE PVC, SOLDÁVEL, ÁGUA FRIA, DN 20 MM (INSTALADO EM RAMAL, SUB-RAMAL OU RAMAL DE DISTRIBUIÇÃO), INCLUSIVE CONEXÕES, CORTES E FIXAÇÕES, PARA PREDIOS. AF. 10/2015	INH - INSTALAÇÕES HIDROS SANITÁRIAS	M	1,000000	30,70	30,70		
Composição Auxiliar	89355	SINAPI	TUBO, PVC, SOLDÁVEL, DN 20MM, INSTALADO EM RAMAL OU SUB-RAMAL DE ÁGUA - FORNECIMENTO E INSTALAÇÃO. AF. 12/2014	INH - INSTALAÇÕES HIDROS SANITÁRIAS	M	0,824500	12,98	10,70		
Composição Auxiliar	89401	SINAPI	TUBO, PVC, SOLDÁVEL, DN 20MM, INSTALADO EM RAMAL DE DISTRIBUIÇÃO DE ÁGUA - FORNECIMENTO E INSTALAÇÃO. AF. 12/2014	INH - INSTALAÇÕES HIDROS SANITÁRIAS	M	0,175500	5,20	0,91		
Composição Auxiliar	89358	SINAPI	JOELHO 90 GRAUS, PVC, SOLDÁVEL, DN 20MM, INSTALADO EM RAMAL OU SUB-RAMAL DE ÁGUA - FORNECIMENTO E INSTALAÇÃO. AF. 12/2014	INH - INSTALAÇÕES HIDROS SANITÁRIAS	UN	0,577400	5,32	3,07		
Composição Auxiliar	89371	SINAPI	LUTA, PVC, SOLDÁVEL, DN 20MM, INSTALADO EM RAMAL OU SUB-RAMAL DE ÁGUA - FORNECIMENTO E INSTALAÇÃO. AF. 12/2014	INH - INSTALAÇÕES HIDROS SANITÁRIAS	UN	0,069700	3,90	0,27		
Composição Auxiliar	89373	SINAPI	LUTA DE REDUÇÃO, PVC, SOLDÁVEL, DN 25MM X 20MM, INSTALADO EM RAMAL OU SUB-RAMAL DE ÁGUA - FORNECIMENTO E INSTALAÇÃO. AF. 12/2014	INH - INSTALAÇÕES HIDROS SANITÁRIAS	UN	0,145100	4,27	0,61		
Composição Auxiliar	89374	SINAPI	LUTA COM BUCHA DE LATÃO, PVC, SOLDÁVEL, DN 20MM X 1/2, INSTALADO EM RAMAL OU SUB-RAMAL DE ÁGUA - FORNECIMENTO E INSTALAÇÃO. AF. 12/2014	INH - INSTALAÇÕES HIDROS SANITÁRIAS	UN	0,298400	6,52	1,94		
Composição Auxiliar	89376	SINAPI	ADAPTADOR CURTO COM BOLSA E ROSCA PARA REGISTRO, PVC, SOLDÁVEL, DN 20MM X 1/2, INSTALADO EM RAMAL OU SUB-RAMAL DE ÁGUA - FORNECIMENTO E INSTALAÇÃO. AF. 12/2014	INH - INSTALAÇÕES HIDROS SANITÁRIAS	UN	0,727900	3,93	2,86		
Composição Auxiliar	89393	SINAPI	TE, PVC, SOLDÁVEL, DN 20MM, INSTALADO EM RAMAL OU SUB-RAMAL DE ÁGUA - FORNECIMENTO E INSTALAÇÃO. AF. 12/2014	INH - INSTALAÇÕES HIDROS SANITÁRIAS	UN	0,077600	7,33	0,56		
Composição Auxiliar	89397	SINAPI	TÊ DE REDUÇÃO, PVC, SOLDÁVEL, DN 25MM X 20MM, INSTALADO EM RAMAL OU SUB-RAMAL DE ÁGUA - FORNECIMENTO E INSTALAÇÃO. AF. 12/2014	INH - INSTALAÇÕES HIDROS SANITÁRIAS	UN	0,330200	9,88	3,26		
Composição Auxiliar	89404	SINAPI	JOELHO 90 GRAUS, PVC, SOLDÁVEL, DN 20MM, INSTALADO EM RAMAL DE DISTRIBUIÇÃO DE ÁGUA - FORNECIMENTO E INSTALAÇÃO. AF. 12/2014	INH - INSTALAÇÕES HIDROS SANITÁRIAS	UN	0,016900	3,49	0,05		
Composição Auxiliar	89405	SINAPI	JOELHO 45 GRAUS, PVC, SOLDÁVEL, DN 20MM, INSTALADO EM RAMAL DE DISTRIBUIÇÃO DE ÁGUA - FORNECIMENTO E INSTALAÇÃO. AF. 12/2014	INH - INSTALAÇÕES HIDROS SANITÁRIAS	UN	0,008300	3,70	0,03		
Composição Auxiliar	89417	SINAPI	LUTA, PVC, SOLDÁVEL, DN 20MM, INSTALADO EM RAMAL DE DISTRIBUIÇÃO DE ÁGUA - FORNECIMENTO E INSTALAÇÃO. AF. 12/2014	INH - INSTALAÇÕES HIDROS SANITÁRIAS	UN	0,024700	2,70	0,06		
Composição Auxiliar	89422	SINAPI	ADAPTADOR CURTO COM BOLSA E ROSCA PARA REGISTRO, PVC, SOLDÁVEL, DN 20MM X 1/2, INSTALADO EM RAMAL DE DISTRIBUIÇÃO DE ÁGUA - FORNECIMENTO E INSTALAÇÃO. AF. 12/2014	INH - INSTALAÇÕES HIDROS SANITÁRIAS	UN	0,161700	2,73	0,44		
Composição Auxiliar	89438	SINAPI	TE, PVC, SOLDÁVEL, DN 20MM, INSTALADO EM RAMAL DE DISTRIBUIÇÃO DE ÁGUA - FORNECIMENTO E INSTALAÇÃO. AF. 12/2014	INH - INSTALAÇÕES HIDROS SANITÁRIAS	UN	0,002500	4,90	0,01		
Composição Auxiliar	89442	SINAPI	TÊ DE REDUÇÃO, PVC, SOLDÁVEL, DN 25MM X 20MM, INSTALADO EM RAMAL DE DISTRIBUIÇÃO DE ÁGUA - FORNECIMENTO E INSTALAÇÃO. AF. 12/2014	INH - INSTALAÇÕES HIDROS SANITÁRIAS	UN	0,002300	7,06	0,01		
Composição Auxiliar	90436	SINAPI	PURO EM ALVENARIA PARA DIÂMETROS MENORES OU IGUAIS A 40 MM. AF. 05/2015	INH - INSTALAÇÕES HIDROS SANITÁRIAS	UN	0,005600	11,10	0,06		
Composição Auxiliar	90443	SINAPI	RASGO EM ALVENARIA PARA RAMAIS DISTRIBUIÇÃO COM DIÂMETROS MAIORES OU IGUAIS A 40 MM. AF. 05/2015	INH - INSTALAÇÕES HIDROS SANITÁRIAS	M	0,292400	10,09	2,95		

32

TRIBUNAL REGIONAL ELEITORAL DA BAHIA  
CNPJ:

390

Composição Averilizar	90466	SINAPI	CHUMBAMENTO LINEAR EM ALVENARIA PARA RAMAIS DISTRIBUIÇÃO COM DIÂMETROS MENORES OU IGUAIS A 40 MM. AF. 05/2015	INH - INSTALAÇÕES HIDROS SANITARIAS	M	0,2924000	9,91	2,89	
Composição Averilizar	91190	SINAPI	CHUMBAMENTO PONTUAL EM PASSAGEM DE TUBO COM DIÂMETRO MENOR OU IGUAL A 40 MM. AF. 05/2015	INH - INSTALAÇÕES HIDROS SANITARIAS	UN	0,0056000	3,84	0,02	
				MO sem LS -	9,71	LS -	8,16	MO com LS -	17,87
				Valor do BDI -	8,92			Valor com BDI -	39,62
<b>13.5.3</b>	<b>Código</b>	<b>Banco</b>	<b>Descrição</b>	<b>Tipo</b>	<b>Und</b>	<b>Quant.</b>	<b>Valor Unit</b>	<b>Total</b>	
Composição	89358	SINAPI	JOELHO 90 GRAUS, PVC, SOLDÁVEL, DN 20MM, INSTALADO EM RAMAL OU SUB-RAMAL DE ÁGUA - FORNECIMENTO E INSTALAÇÃO. AF. 12/2014	INH - INSTALAÇÕES HIDROS SANITARIAS	UN	1,0000000	5,32	5,32	
Composição Averilizar	88248	SINAPI	AUXILIAR DE ENCANADOR OU BOMBEIRO HIDRÁULICO COM ENCARGOS COMPLEMENTARES	SEDI - SERVIÇOS DIVERSOS	H	0,1290000	14,43	1,86	
Composição Averilizar	88267	SINAPI	ENCANADOR OU BOMBEIRO HIDRÁULICO COM ENCARGOS COMPLEMENTARES	SEDI - SERVIÇOS DIVERSOS	H	0,1290000	20,24	2,61	
Itsumo	00000122	SINAPI	ADESIVO PLÁSTICO PARA PVC, FRASCO COM 850 GR	Material	UN	0,0060000	44,74	0,26	
Itsumo	00003542	SINAPI	JOELHO PVC, SOLDÁVEL, 90 GRAUS, 20 MM, PARA AGUA FRIA PREDIAL	Material	UN	1,0000000	0,31	0,31	
Itsumo	00038383	SINAPI	LIXA D'AGUA EM FOLHA, GRAO 100	Material	UN	0,0430000	1,31	0,05	
Itsumo	00020083	SINAPI	SOLUÇÃO LIMPADORA PARA PVC, FRASCO COM 1000 CM3	Material	UN	0,0060000	38,86	0,23	
				MO sem LS -	1,74	LS -	1,46	MO com LS -	3,20
				Valor do BDI -	1,54			Valor com BDI -	6,86
<b>13.5.4</b>	<b>Código</b>	<b>Banco</b>	<b>Descrição</b>	<b>Tipo</b>	<b>Und</b>	<b>Quant.</b>	<b>Valor Unit</b>	<b>Total</b>	
Composição	TRE 97	Próprio	JOELHO PVC, SOLDÁVEL, COM ROSCA 90º, AGUA FRIA 20MM X 1 2" - FORNECIMENTO E INSTALAÇÃO	INH - INSTALAÇÕES HIDROS SANITARIAS	UN	1,0000000	8,16	8,16	
Composição Averilizar	88248	SINAPI	AUXILIAR DE ENCANADOR OU BOMBEIRO HIDRÁULICO COM ENCARGOS COMPLEMENTARES	SEDI - SERVIÇOS DIVERSOS	H	0,2000000	14,43	2,89	
Composição Averilizar	88267	SINAPI	ENCANADOR OU BOMBEIRO HIDRÁULICO COM ENCARGOS COMPLEMENTARES	SEDI - SERVIÇOS DIVERSOS	H	0,2000000	20,24	4,04	
Itsumo	00003521	SINAPI	JOELHO PVC, SOLDÁVEL, COM ROSCA, 90 GRAUS, 20 MM X 1 2", PARA AGUA FRIA PREDIAL	Material	UN	1,0000000	1,16	1,16	
Itsumo	00003146	SINAPI	FITA VEDA ROSCA EM ROLOS DE 18 MM X 10 M (L X C)	Material	UN	0,0300000	2,64	0,07	
				MO sem LS -	2,70	LS -	2,27	MO com LS -	4,97
				Valor do BDI -	2,37			Valor com BDI -	10,53
<b>13.5.5</b>	<b>Código</b>	<b>Banco</b>	<b>Descrição</b>	<b>Tipo</b>	<b>Und</b>	<b>Quant.</b>	<b>Valor Unit</b>	<b>Total</b>	
Composição	89393	SINAPI	TE, PVC, SOLDÁVEL, DN 20MM, INSTALADO EM RAMAL OU SUB-RAMAL DE ÁGUA - FORNECIMENTO E INSTALAÇÃO. AF. 12/2014	INH - INSTALAÇÕES HIDROS SANITARIAS	UN	1,0000000	7,33	7,33	
Composição Averilizar	88248	SINAPI	AUXILIAR DE ENCANADOR OU BOMBEIRO HIDRÁULICO COM ENCARGOS COMPLEMENTARES	SEDI - SERVIÇOS DIVERSOS	H	0,1720000	14,43	2,48	
Composição Averilizar	88267	SINAPI	ENCANADOR OU BOMBEIRO HIDRÁULICO COM ENCARGOS COMPLEMENTARES	SEDI - SERVIÇOS DIVERSOS	H	0,1720000	20,24	3,48	
Itsumo	00000122	SINAPI	ADESIVO PLÁSTICO PARA PVC, FRASCO COM 850 GR	Material	UN	0,0090000	44,74	0,40	
Itsumo	00038383	SINAPI	LIXA D'AGUA EM FOLHA, GRAO 100	Material	UN	0,0650000	1,31	0,08	
Itsumo	00020083	SINAPI	SOLUÇÃO LIMPADORA PARA PVC, FRASCO COM 1000 CM3	Material	UN	0,0090000	38,86	0,34	
Itsumo	00007138	SINAPI	TE, SOLDÁVEL, PVC, 90 GRAUS, 20 MM, PARA AGUA FRIA PREDIAL (NBR 5648)	Material	UN	1,0000000	0,55	0,55	
				MO sem LS -	2,32	LS -	1,95	MO com LS -	4,27
				Valor do BDI -	2,13			Valor com BDI -	9,46
<b>13.5.6</b>	<b>Código</b>	<b>Banco</b>	<b>Descrição</b>	<b>Tipo</b>	<b>Und</b>	<b>Quant.</b>	<b>Valor Unit</b>	<b>Total</b>	
Composição	89420	SINAPI	LUTA COM BUCHA DE LATÃO, PVC, SOLDÁVEL, DN 20MM X 1 2", INSTALADO EM RAMAL DE DISTRIBUIÇÃO DE ÁGUA - FORNECIMENTO E INSTALAÇÃO. AF. 12/2014	INH - INSTALAÇÕES HIDROS SANITARIAS	UN	1,0000000	5,32	5,32	
Composição Averilizar	88248	SINAPI	AUXILIAR DE ENCANADOR OU BOMBEIRO HIDRÁULICO COM ENCARGOS COMPLEMENTARES	SEDI - SERVIÇOS DIVERSOS	H	0,0520000	14,43	0,75	
Composição Averilizar	88267	SINAPI	ENCANADOR OU BOMBEIRO HIDRÁULICO COM ENCARGOS COMPLEMENTARES	SEDI - SERVIÇOS DIVERSOS	H	0,0520000	20,24	1,05	
Itsumo	00000122	SINAPI	ADESIVO PLÁSTICO PARA PVC, FRASCO COM 850 GR	Material	UN	0,0060000	44,74	0,26	
Itsumo	00038383	SINAPI	LIXA D'AGUA EM FOLHA, GRAO 100	Material	UN	0,0260000	1,31	0,03	
Itsumo	00003855	SINAPI	LUTA SOLDÁVEL, COM BUCHA DE LATÃO, PVC, 20 MM X 1 2"	Material	UN	1,0000000	3,00	3,00	
Itsumo	00020083	SINAPI	SOLUÇÃO LIMPADORA PARA PVC, FRASCO COM 1000 CM3	Material	UN	0,0060000	38,86	0,23	
				MO sem LS -	0,70	LS -	0,58	MO com LS -	1,28
				Valor do BDI -	1,54			Valor com BDI -	6,86
<b>13.5.7</b>	<b>Código</b>	<b>Banco</b>	<b>Descrição</b>	<b>Tipo</b>	<b>Und</b>	<b>Quant.</b>	<b>Valor Unit</b>	<b>Total</b>	
Composição	89986	SINAPI	REGISTRO DE GAVETA BRUTO, LATÃO, ROSCÁVEL, 1 2", COM ACABAMENTO E CANOPLA CROMADOS. FORNECIDO E INSTALADO EM RAMAL DE ÁGUA. AF. 12/2014	INH - INSTALAÇÕES HIDROS SANITARIAS	UN	1,0000000	56,43	56,43	
Composição Averilizar	88248	SINAPI	AUXILIAR DE ENCANADOR OU BOMBEIRO HIDRÁULICO COM ENCARGOS COMPLEMENTARES	SEDI - SERVIÇOS DIVERSOS	H	0,2500000	14,43	3,32	
Composição Averilizar	88267	SINAPI	ENCANADOR OU BOMBEIRO HIDRÁULICO COM ENCARGOS COMPLEMENTARES	SEDI - SERVIÇOS DIVERSOS	H	0,3000000	20,24	6,07	
Itsumo	00003148	SINAPI	FITA VEDA ROSCA EM ROLOS DE 18 MM X 50 M (L X C)	Material	UN	0,0130000	9,75	0,12	
Itsumo	00006006	SINAPI	REGISTRO GAVETA COM ACABAMENTO E CANOPLA CROMADOS, SIMPLIS, RPTT 4 1/2" (REF. 1506)	Material	UN	1,0000000	46,92	46,92	
				MO sem LS -	3,69	LS -	3,10	MO com LS -	6,79
				Valor do BDI -	16,40			Valor com BDI -	72,83
<b>13.5.8</b>	<b>Código</b>	<b>Banco</b>	<b>Descrição</b>	<b>Tipo</b>	<b>Und</b>	<b>Quant.</b>	<b>Valor Unit</b>	<b>Total</b>	
Composição	TRE 98	Próprio	CAIXA D'AGUA EM POLIETILENO 1500 LITROS, COM TAMPA	INH - INSTALAÇÕES HIDROS SANITARIAS	UN	1,0000000	483,25	483,25	
Composição Averilizar	88267	SINAPI	ENCANADOR OU BOMBEIRO HIDRÁULICO COM ENCARGOS COMPLEMENTARES	SEDI - SERVIÇOS DIVERSOS	H	0,0200000	20,24	0,40	
Composição Averilizar	88316	SINAPI	SERVENTE COM ENCARGOS COMPLEMENTARES	SEDI - SERVIÇOS DIVERSOS	H	0,0200000	14,25	0,28	
Itsumo	00034639	SINAPI	CAIXA D'AGUA EM POLIETILENO 1500 LITROS, COM TAMPA	Material	UN	1,0000000	482,37	482,37	
				MO sem LS -	0,26	LS -	0,22	MO com LS -	0,48
				Valor do BDI -	140,48			Valor com BDI -	623,73
<b>13.6.1</b>	<b>Código</b>	<b>Banco</b>	<b>Descrição</b>	<b>Tipo</b>	<b>Und</b>	<b>Quant.</b>	<b>Valor Unit</b>	<b>Total</b>	
Composição	86914	SINAPI	TORNEIRA CROMADA 1 2 OU 3 4 PARA TANQUE, PADRÃO MEDIO - FORNECIMENTO E INSTALAÇÃO. AF. 01/2020	INH - INSTALAÇÕES HIDROS SANITARIAS	UN	1,0000000	29,47	29,47	
Composição Averilizar	88267	SINAPI	ENCANADOR OU BOMBEIRO HIDRÁULICO COM ENCARGOS COMPLEMENTARES	SEDI - SERVIÇOS DIVERSOS	H	0,1525000	20,24	3,08	
Composição Averilizar	88316	SINAPI	SERVENTE COM ENCARGOS COMPLEMENTARES	SEDI - SERVIÇOS DIVERSOS	H	0,0481000	14,25	0,68	
Itsumo	00003146	SINAPI	FITA VEDA ROSCA EM ROLOS DE 18 MM X 10 M (L X C)	Material	UN	0,0210000	2,64	0,05	
Itsumo	00013417	SINAPI	TORNEIRA CROMADA SEM BICO PARA TANQUE 1 2" OU 3 4" (REF. 1143)	Material	UN	1,0000000	25,66	25,66	
				MO sem LS -	1,50	LS -	1,26	MO com LS -	2,76
				Valor do BDI -	8,56			Valor com BDI -	38,03
<b>13.6.2</b>	<b>Código</b>	<b>Banco</b>	<b>Descrição</b>	<b>Tipo</b>	<b>Und</b>	<b>Quant.</b>	<b>Valor Unit</b>	<b>Total</b>	
Composição	TRE 99	Próprio	LAVATORIO LOUCA CÔLUNA SUSPENSIVA 1 VOLUME PLUS, COM FORNECIMENTO E INSTALAÇÃO	INH - INSTALAÇÕES HIDROS SANITARIAS	UN	1,0000000	467,37	467,37	
Composição Averilizar	88248	SINAPI	AUXILIAR DE ENCANADOR OU BOMBEIRO HIDRÁULICO COM ENCARGOS COMPLEMENTARES	SEDI - SERVIÇOS DIVERSOS	H	0,1900000	14,43	2,74	
Composição Averilizar	88267	SINAPI	ENCANADOR OU BOMBEIRO HIDRÁULICO COM ENCARGOS COMPLEMENTARES	SEDI - SERVIÇOS DIVERSOS	H	0,3900000	20,24	7,89	

8

37

TRIBUNAL REGIONAL ELEITORAL DA BAHIA  
CNPJ:

40

Ítens	00011684 SINAPI	ENGATE RABUCHO FLEXIVEL INOX 1,2" X 40 CM	Material	UN	1,0000000	25,26	25,26		
Ítens	00003143 SINAPI	FITA VEDA ROSCA EM ROLOS DE 18 MM X 25 M (L X C)	Material	UN	0,0320000	6,91	0,19		
Ítens	00044357 SINAPI	REJUNTE CIMENTICIO, QUALQUER COR	Material	KG	0,0507000	3,21	0,16		
Ítens	00038643 SINAPI	VALVULA EM METAL CROMADO PARA LAVATORIO, 1" SEM LAUBAO	Material	UN	1,0000000	25,16	25,16		
Ítens	00004351 SINAPI	PARAFUSO NIQUELADO 3 1/2" COM ACABAMENTO CROMADO PARA FIXAR PEÇA SANITÁRIA, INCLUI PORCA CEGA, ARRUELA E BUCHA DE NYLON TAMANHO S-10	Material	UN	2,0000000	7,50	15,00		
Ítens	00006136 SINAPI	VALVULA EM METAL CROMADO PARA PIA OU LAVATORIO, 1 X 1 1/2"	Material	UN	1,0000000	100,67	100,67		
Ítens	IP120403 Próprio	LAVATORIO COM COLUNA SUSPensa LINHA VOGUE PLUS, DECA	Material	UN	1,0000000	290,50	290,50		
			MO sem LS --		4,23	LS --	3,56	MO com LS --	7,79
			Valor do BDI --		135,92			Valor com BDI --	603,49

13.6.3	Código	Banco	Descrição	Tipo	Und	Quant.	Valor Unit	Total	
Composição	TRE 100	Próprio	Vaso sanitário com caixa acoplada, acionamento Duo, linha Izy Conforto, da Deca. Ref: P 115.17. Incluido assento políester Deca ref: AP 31	INHI - INSTALAÇÕES HIDROSANITÁRIAS	UN	1,0000000	407,70	407,70	
Composição	88267	SINAPI	ENCANADOR OU BOMBIEIRO HIDRÁULICO COM ENCARGOS COMPLEMENTARES	SEDI - SERVIÇOS DIVERSOS	H	0,7800000	20,24	15,78	
Composição	88316	SINAPI	SERVENTE COM ENCARGOS COMPLEMENTARES	SEDI - SERVIÇOS DIVERSOS	H	0,4400000	14,25	6,27	
Composição	86887	SINAPI	ENGATE FLEXIVEL EM INOX, 1,2 X 40CM - FORNECIMENTO E INSTALAÇÃO. 4E 01 3070	INHI - INSTALAÇÕES HIDROSANITÁRIAS	UN	1,0000000	29,07	29,07	
Composição	00004384	SINAPI	PARAFUSO NIQUELADO COM ACABAMENTO CROMADO PARA FIXAR PEÇA SANITÁRIA, INCLUI PORCA CEGA, ARRUELA E BUCHA DE NYLON TAMANHO S-10	Material	UN	2,0000000	10,12	20,24	
Ítens	00006138	SINAPI	VEDACAO PVC, 100 MM, PARA SAIDA VASO SANITARIO	Material	UN	1,0000000	1,42	1,42	
Ítens	00037329	SINAPI	REJUNTE EPOXI, QUALQUER COR	Material	KG	0,1490000	44,63	6,64	
Ítens	COT703	Próprio	BACIA P/ C/IZI CONF 115 GELO GE 17 DECA LOUÇAS	Material	UN	1,0000000	328,28	328,28	
			MO sem LS --		10,17	LS --	8,54	MO com LS --	18,71
			Valor do BDI --		118,51			Valor com BDI --	526,21

13.6.4	Código	Banco	Descrição	Tipo	Und	Quant.	Valor Unit	Total	
Composição	TRE 101	Próprio	TORNEIRA DE PAREDE PARA COZINHA, CROMADA, COM AREJADOR, 1,2" OU 3/4" - FORNACIMENTO E INSTALACAO	INHI - INSTALAÇÕES HIDROSANITÁRIAS	UN	1,0000000	119,35	119,35	
Composição	88267	SINAPI	ENCANADOR OU BOMBIEIRO HIDRÁULICO COM ENCARGOS COMPLEMENTARES	SEDI - SERVIÇOS DIVERSOS	H	0,1200000	20,24	2,42	
Composição	88316	SINAPI	SERVENTE COM ENCARGOS COMPLEMENTARES	SEDI - SERVIÇOS DIVERSOS	H	0,0400000	14,25	0,57	
Composição	00003146	SINAPI	FITA VEDA ROSCA EM ROLOS DE 18 MM X 10 M (L X C)	Material	UN	0,0304000	2,64	0,08	
Ítens	COTAÇÃO 024	Próprio	TORNEIRA CROMADA DE PAREDE PARA COZINHA COM AREJADOR, LINHA IZY, REFERENCIA 1159 C/17	Material	UN	1,0000000	116,28	116,28	
			MO sem LS --		1,20	LS --	1,00	MO com LS --	2,20
			Valor do BDI --		34,69			Valor com BDI --	154,04

13.6.5	Código	Banco	Descrição	Tipo	Und	Quant.	Valor Unit	Total	
Composição	83005	SINAPI	ESPELHO CRISTAL, ESPESURA 4MM, COM PARAFUSOS DE FIXACAO, SEM MONTAR	ESQ - ESCALAFORNAS FERREAGENS VIDROS	m²	1,0000000	398,81	398,81	
Composição	88316	SINAPI	SERVENTE COM ENCARGOS COMPLEMENTARES	SEDI - SERVIÇOS DIVERSOS	H	0,4000000	14,25	5,70	
Composição	88325	SINAPI	VIDRAÇEIRO COM ENCARGOS COMPLEMENTARES	SEDI - SERVIÇOS DIVERSOS	H	2,0000000	15,72	31,44	
Composição	00011186	SINAPI	ESPELHO CRISTAL E - 4 MM	Material	m²	1,0000000	349,79	349,79	
Ítens	00000442	SINAPI	PARAFUSO FRANCÊS M16 EM AÇO GALVANIZADO, COMPRIMENTO = 45 MM, DIAMETRO = 16 MM, C/ARREÇA 4 RAU/ADA	Material	UN	4,0000000	2,97	11,88	
			MO sem LS --		13,37	LS --	11,23	MO com LS --	24,60
			Valor do BDI --		113,93			Valor com BDI --	514,74

13.6.6	Código	Banco	Descrição	Tipo	Und	Quant.	Valor Unit	Total	
Composição	TRE 53	Próprio	DISPENSER PARA PAPEL TOALHA INTERFOLHAS, PLÁSTICO ABS, COR BRANCO REF. NOBRE CITY 32777, JOPEL, EXACTA OU SIMILAR	INHI - INSTALAÇÕES HIDROSANITÁRIAS	UN	1,0000000	47,54	47,54	
Composição	88309	SINAPI	PEDEIREIRO COM ENCARGOS COMPLEMENTARES	SEDI - SERVIÇOS DIVERSOS	H	0,2500000	20,61	5,15	
Ítens	072810	SBC	DISPENSER EM ABS PARA PAPEL TOALHA INTERFOLHAS	Material	UN	1,0000000	42,39	42,39	
			MO sem LS --		2,09	LS --	1,75	MO com LS --	3,84
			Valor do BDI --		13,81			Valor com BDI --	61,33

13.6.7	Código	Banco	Descrição	Tipo	Und	Quant.	Valor Unit	Total	
Composição	TRE 102	Próprio	Vaso sanitário com caixa acoplada, acionamento Duo, linha Izy Deca. Ref: P 111.17. Incluido assento plástico com microban da Deca ou similar	INHI - INSTALAÇÕES HIDROSANITÁRIAS	UN	1,0000000	325,42	325,42	
Composição	88267	SINAPI	ENCANADOR OU BOMBIEIRO HIDRÁULICO COM ENCARGOS COMPLEMENTARES	SEDI - SERVIÇOS DIVERSOS	H	0,7800000	20,24	15,78	
Composição	88316	SINAPI	SERVENTE COM ENCARGOS COMPLEMENTARES	SEDI - SERVIÇOS DIVERSOS	H	0,4400000	14,25	6,27	
Composição	86887	SINAPI	ENGATE FLEXIVEL EM INOX, 1,2 X 40CM - FORNECIMENTO E INSTALAÇÃO. 4E 01 3070	INHI - INSTALAÇÕES HIDROSANITÁRIAS	UN	1,0000000	29,07	29,07	
Composição	00004384	SINAPI	PARAFUSO NIQUELADO COM ACABAMENTO CROMADO PARA FIXAR PEÇA SANITÁRIA, INCLUI PORCA CEGA, ARRUELA E BUCHA DE NYLON TAMANHO S-10	Material	UN	2,0000000	10,12	20,24	
Ítens	00006138	SINAPI	VEDACAO PVC, 100 MM, PARA SAIDA VASO SANITARIO	Material	UN	1,0000000	1,42	1,42	
Ítens	00037329	SINAPI	REJUNTE EPOXI, QUALQUER COR	Material	KG	0,1490000	44,63	6,64	
Ítens	COT704	Próprio	BACIA PARA CAIXA ACOPLADA IZY CONF P1151 GELO GE 17 DECA	Material	UN	1,0000000	86,48	86,48	
Ítens	COT799	Próprio	CAIXA ACOPALAR UNIVER. CD60F GELO GE 17	Material	UN	1,0000000	159,52	159,52	
			MO sem LS --		10,17	LS --	8,54	MO com LS --	18,71
			Valor do BDI --		94,59			Valor com BDI --	420,01

13.6.8	Código	Banco	Descrição	Tipo	Und	Quant.	Valor Unit	Total	
Composição	TRE 56	Próprio	DISPENSER PARA PAPEL HIGIÊNICO INTERFOLHADO DO TIPO CAI-CAI EM PLÁSTICO ABS, COR BRANCO, REF. NOBRE CITY 32776, JOPEL, EXACTA OU SIMILAR	INHI - INSTALAÇÕES HIDROSANITÁRIAS	UN	1,0000000	41,75	41,75	
Composição	88309	SINAPI	PEDEIREIRO COM ENCARGOS COMPLEMENTARES	SEDI - SERVIÇOS DIVERSOS	H	0,6000000	20,61	12,36	
Ítens	TRE 56	Próprio	DISPENSER PARA PAPEL HIGIÊNICO INTERFOLHADO DO TIPO CAI-CAI EM PLÁSTICO ABS, COR BRANCO, REF. NOBRE CITY 32776, JOPEL, EXACTA OU SIMILAR	Material	UN	1,0000000	29,39	29,39	
			MO sem LS --		5,01	LS --	4,21	MO com LS --	9,22
			Valor do BDI --		12,13			Valor com BDI --	53,88

13.6.9	Código	Banco	Descrição	Tipo	Und	Quant.	Valor Unit	Total	
Composição	TRE 48	Próprio	CABIDE FLEX CROMADO 2060 C-FLX DECA	INHI - INSTALAÇÕES HIDROSANITÁRIAS	UN	1,0000000	113,35	113,35	
Composição	88316	SINAPI	SERVENTE COM ENCARGOS COMPLEMENTARES	SEDI - SERVIÇOS DIVERSOS	H	0,3540000	14,25	5,04	
Ítens	COT793	Próprio	CABIDE COM ACABAMENTO CROMADO, LINHA IZY - DECA	Material	UN	1,0000000	108,31	108,31	
			MO sem LS --		1,74	LS --	1,47	MO com LS --	3,21
			Valor do BDI --		32,95			Valor com BDI --	146,30

13.6.10	Código	Banco	Descrição	Tipo	Und	Quant.	Valor Unit	Total
Composição	TRE 82	Próprio	BANCADA DE GRANITO VERDE UBATUBA DML E COPA	SEDI - SERVIÇOS DIVERSOS	UN	1,0000000	281,65	281,65

33



TRIBUNAL REGIONAL ELEITORAL DA BAHIA  
CNPJ:

120

Composição	88242 SINAPI	AJUDANTE DE PEDREIRO COM ENCARGOS COMPLEMENTARES	SEDI - SERVIÇOS DIVERSOS	H	1,0000000	14,76	14,76	
Auxiliar								
Composição	88309 SINAPI	PEDREIRO COM ENCARGOS COMPLEMENTARES	SEDI - SERVIÇOS DIVERSOS	H	1,0000000	20,61	20,61	
Auxiliar								
Insunio	00000592 SINAPI	CANTONEIRA ALUMINIO ABAS IGUAIS 1", F = 1,8", 25,40 X 3,17 MM (Ø 408 413)	Material	KG	0,2500000	25,10	6,27	
Insunio	COT762 Próprio	Banqueta em granito verde ubatuba, e=2cm, inclusive filete 3cm (ORSE 11608 CORRIGIDO COM INDICE 1,003383)	Material	UN	0,8100000	296,31	240,01	
			MO sem LS --	13,54	LS --	11,37	MO com LS --	24,91
			Valor do BDI --	81,87			Valor com BDI --	363,52

13.6.11	Código Banco	Descrição	Tipo	Und	Quant.	Valor Unit	Total	
Composição	TRE JACO 43 Próprio	TORNEIRA PARA LAVATÓRIO DE MESA FECHAMENTO AUTOMÁTICO DECAMATIC LINK 1172 C.LNK ACABAMENTO CROMADO, OU EQUIVALENTE	INHI - INSTALAÇÕES HIDROS SANTIARIAS	UN	1,0000000	222,64	222,64	
Composição	88267 SINAPI	ENCANADOR OU BOMBEIRO HIDRAULICO COM ENCARGOS COMPLEMENTARES	SEDI - SERVIÇOS DIVERSOS	H	0,5000000	20,24	10,12	
Auxiliar								
Composição	88316 SINAPI	SERVENTE COM ENCARGOS COMPLEMENTARES	SEDI - SERVIÇOS DIVERSOS	H	0,5000000	14,25	7,12	
Auxiliar								
Insunio	00003143 SINAPI	FITA VEDA ROSCA EM ROLOS DE 18 MM X 25 M (L X C)	Material	UN	0,0200000	6,01	0,12	
Insunio	10053 ORSE	Torneira de mesa com fechamento automático, ref.1173, linha Decamatic Eco, DECA ou similar	Material	un	1,0000000	205,28	205,28	
			MO sem LS --	6,63	LS --	5,57	MO com LS --	12,20
			Valor do BDI --	64,72			Valor com BDI --	287,36

13.6.12	Código Banco	Descrição	Tipo	Und	Quant.	Valor Unit	Total	
Composição	TRE 86 Próprio	TANQUE DE INOX, INCLUINDO ACESSÓRIOS - FORNECIMENTO E INSTALAÇÃO	INHI - INSTALAÇÕES HIDROS SANTIARIAS	UN	1,0000000	512,46	512,46	
Composição	88267 SINAPI	ENCANADOR OU BOMBEIRO HIDRAULICO COM ENCARGOS COMPLEMENTARES	SEDI - SERVIÇOS DIVERSOS	H	0,7800000	20,24	15,78	
Auxiliar								
Composição	88316 SINAPI	SERVENTE COM ENCARGOS COMPLEMENTARES	SEDI - SERVIÇOS DIVERSOS	H	0,4400000	14,25	6,27	
Auxiliar								
Insunio	00038638 SINAPI	SIFAO EM METAL CROMADO PARA TANQUE, 1.1/4 X 1.1/2"	Material	UN	1,0000000	106,61	106,61	
Insunio	00037588 SINAPI	VALVULA EM METAL CROMADO PARA TANQUE, 1.1/2" SEM LADRÃO	Material	UN	1,0000000	15,88	15,88	
Insunio	00004384 SINAPI	PARAFUSO NQUELADO COM ACABAMENTO CROMADO PARA FIXAR PEÇA SANTIARIA, INCLUI PORCA CEGA, ARRUELA E BUCHA DE NYLON TAMANHO S-16	Material	UN	4,0000000	10,12	40,48	
Insunio	COT702 Próprio	TANQUE INOX 50X40 TRAMONTINA	Material	UN	1,0000000	327,44	327,44	
			MO sem LS --	8,67	LS --	7,28	MO com LS --	15,95
			Valor do BDI --	148,97			Valor com BDI --	661,43

13.6.14	Código Banco	Descrição	Tipo	Und	Quant.	Valor Unit	Total	
Composição	TRE 107 Próprio	BARRA DE APOIO EM INOX PARA PNE -COMP. 80CM-FORNECIMENTO E INSTALAÇÃO	SEDI - SERVIÇOS DIVERSOS	UN	1,0000000	169,69	169,69	
Composição	88309 SINAPI	PEDREIRO COM ENCARGOS COMPLEMENTARES	SEDI - SERVIÇOS DIVERSOS	H	1,0000000	20,61	20,61	
Auxiliar								
Composição	88316 SINAPI	SERVENTE COM ENCARGOS COMPLEMENTARES	SEDI - SERVIÇOS DIVERSOS	H	1,0000000	14,25	14,25	
Auxiliar								
Insunio	00036081 SINAPI	BARRA DE APOIO RETA, EM AÇO INOX POLIDO, COMPRIMENTO 80CM, DIAMETRO MÍNIMO 3 CM	Material	UN	1,0000000	132,37	132,37	
Insunio	00007568 SINAPI	BUCHA DE NYLON SEM ABA S10, COM PARAFUSO DE 6,10 X 65 MM EM AÇO ZINCADO COM ROSCA SOBERBA, CABECA CHATA E FENDA PHILLIPS	Material	UN	6,0000000	0,41	2,46	
			MO sem LS --	13,29	LS --	11,16	MO com LS --	24,45
			Valor do BDI --	49,32			Valor com BDI --	219,01

13.6.15	Código Banco	Descrição	Tipo	Und	Quant.	Valor Unit	Total	
Composição	TRE 109 Próprio	BARRA DE APOIO EM AÇO INOX POLIDO PARA LAVATÓRIO	SEDI - SERVIÇOS DIVERSOS	UN	1,0000000	196,00	196,00	
Auxiliar								
Composição	88309 SINAPI	PEDREIRO COM ENCARGOS COMPLEMENTARES	SEDI - SERVIÇOS DIVERSOS	H	1,0000000	20,61	20,61	
Auxiliar								
Composição	88316 SINAPI	SERVENTE COM ENCARGOS COMPLEMENTARES	SEDI - SERVIÇOS DIVERSOS	H	1,0000000	14,25	14,25	
Auxiliar								
Insunio	00007568 SINAPI	BUCHA DE NYLON SEM ABA S10, COM PARAFUSO DE 6,10 X 65 MM EM AÇO ZINCADO COM ROSCA SOBERBA, CABECA CHATA E FENDA PHILLIPS	Material	UN	6,0000000	0,41	2,46	
Insunio	COTAÇÃO 018 Próprio	BARRA DE APOIO PARA, EM AÇO INOX POLIDO, DIAMETRO MÍNIMO 3 CM	Material	UN	1,0000000	125,10	125,10	
Insunio	COTAÇÃO 019 Próprio	FRETE	Serviços	UN	1,0000000	33,58	33,58	
			MO sem LS --	13,29	LS --	11,16	MO com LS --	24,45
			Valor do BDI --	56,97			Valor com BDI --	252,97

13.6.16	Código Banco	Descrição	Tipo	Und	Quant.	Valor Unit	Total	
Composição	TRE JACO 69 Próprio	BARRA DE APOIO, RETA, FIVA, EM AÇO INOX, L=40CM, D=1.1/2", JACKWAL OU SIMILAR	INHI - INSTALAÇÕES HIDROS SANTIARIAS	UN	1,0000000	93,67	93,67	
Composição	88309 SINAPI	PEDREIRO COM ENCARGOS COMPLEMENTARES	SEDI - SERVIÇOS DIVERSOS	H	0,1500000	20,61	3,09	
Auxiliar								
Composição	88242 SINAPI	AJUDANTE DE PEDREIRO COM ENCARGOS COMPLEMENTARES	SEDI - SERVIÇOS DIVERSOS	H	0,1500000	14,76	2,21	
Auxiliar								
Insunio	CAT789 Próprio	Barra de apoio, reta, fixa, em aço inox, l=40cm, d=1.1/2" - Jackwal ou similar (ORSE 2062 CORRIGIDA COM INDICE 1,003383)	Material	UN	1,0000000	88,37	88,37	
			MO sem LS --	2,02	LS --	1,70	MO com LS --	3,72
			Valor do BDI --	27,22			Valor com BDI --	120,89

13.7.1.1	Código Banco	Descrição	Tipo	Und	Quant.	Valor Unit	Total	
Composição	TRE 151 Próprio	Detector de fumaça óptico endereçável, modelo TRE-F; marca VERIN ou similar	INEL - INSTALAÇÃO ELÉTRICA E FLETUBA ELÉTRICA (C) F	UN	1,0000000	155,66	155,66	
Composição	88264 SINAPI	ELETRICISTA COM ENCARGOS COMPLEMENTARES	SEDI - SERVIÇOS DIVERSOS	H	0,5000000	20,78	10,39	
Auxiliar								
Composição	88316 SINAPI	SERVENTE COM ENCARGOS COMPLEMENTARES	SEDI - SERVIÇOS DIVERSOS	H	0,5000000	14,25	7,12	
Auxiliar								
Insunio	COT765 Próprio	Detector de fumaça óptico endereçável, modelo TRE-F; marca VERIN ou similar (ORSE 12883 CORRIGIDO COM INDICE 1,003383)	Material	UN	1,0000000	138,15	138,15	
			MO sem LS --	6,68	LS --	5,62	MO com LS --	12,30
			Valor do BDI --	45,25			Valor com BDI --	200,91

13.7.1.2	Código Banco	Descrição	Tipo	Und	Quant.	Valor Unit	Total	
Composição	TRE 153 Próprio	Acionador Manual Endereçável - Modelo AME-2 da Verin ou similar, tipo "Aperte aqui"	SEES - SERVIÇOS ESPECIAIS	UN	1,0000000	141,86	141,86	
Composição	88264 SINAPI	ELETRICISTA COM ENCARGOS COMPLEMENTARES	SEDI - SERVIÇOS DIVERSOS	H	0,5000000	20,78	10,39	
Auxiliar								
Composição	88316 SINAPI	SERVENTE COM ENCARGOS COMPLEMENTARES	SEDI - SERVIÇOS DIVERSOS	H	0,5000000	14,25	7,12	
Auxiliar								
Insunio	COT764 Próprio	Acionador Manual Endereçável - Modelo AME-2 da Verin ou similar, tipo "Aperte aqui" (ORSE 15881 CORRIGIDO COM INDICE 1,003383)	Material	UN	1,0000000	124,35	124,35	
			MO sem LS --	6,68	LS --	5,62	MO com LS --	12,30
			Valor do BDI --	41,23			Valor com BDI --	183,09

13.7.1.3	Código Banco	Descrição	Tipo	Und	Quant.	Valor Unit	Total
Composição	TRE 154 Próprio	Sirene audiovisual endereçável, 120db, para alarme de incêndio	SEES - SERVIÇOS ESPECIAIS	UN	1,0000000	137,17	137,17
Composição	88264 SINAPI	ELETRICISTA COM ENCARGOS COMPLEMENTARES	SEDI - SERVIÇOS DIVERSOS	H	0,7000000	20,78	14,54
Auxiliar							
Composição	88316 SINAPI	SERVENTE COM ENCARGOS COMPLEMENTARES	SEDI - SERVIÇOS DIVERSOS	H	0,7000000	14,25	9,97
Auxiliar							
Insunio	COT765 Próprio	Sirene audiovisual endereçável, 120 db, para alarme de incêndio (orse 12665 CORRIGIDO COM INDICE 1,003383)	Material	UN	1,0000000	112,66	112,66

35

**TRIBUNAL REGIONAL ELEITORAL DA BAHIA**  
CNPJ:

			MO sem LS --	9,33	LS --	7,86	MO com LS --	17,21
			Valor do BDI --	39,87		Valor com BDI --		177,04
13.7.1.4	Código Banco	Descrição	Tipo	Und	Quant.	Valor Unit	Total	
Composição	TRE 155	Próprio Central de alarme de incendio com sistema de 04 laços para ate 396 dispositivos, marca JFL, modelo Vulcano - 400 ou similar	SEES - SERVIÇOS ESPECIAIS	UN	1,0000000	1.257,22	1.257,22	
Composição Auxiliar Itsumo	88264 SINAPI COT766	Próprio Central de alarme de incendio com sistema de 04 laços para ate 396 dispositivos, marca JFL, modelo Vulcano - 400 ou similar (ORSE 12975 CORRIGIDO COM INDICE 1,003383)	SEDI - SERVIÇOS DIVERSOS Material	II UN	1,0000000 1,0000000	20,78 1.236,44	20,78 1.236,44	
			MO sem LS --	8,44	LS --	7,10	MO com LS --	13,54
			Valor do BDI --	363,47		Valor com BDI --		1.622,69
13.7.1.5	Código Banco	Descrição	Tipo	Und	Quant.	Valor Unit	Total	
Composição	TRE 156	Próprio Programador de Endereços para Central de Alarme - Modelo TRE-PROG ou similar	SEES - SERVIÇOS ESPECIAIS	UN	1,0000000	333,72	333,72	
Composição Auxiliar Composição Auxiliar Itsumo	88264 SINAPI 88316 SINAPI COT767	Próprio Programador de Endereços para Central de Alarme - Modelo TRE-PROG ou similar (ORSE 12851 CORRIGIDO COM INDICE 1,003383)	SEDI - SERVIÇOS DIVERSOS SEDI - SERVIÇOS DIVERSOS Material	II II UN	0,2000000 0,2000000 1,0000000	20,78 14,25 328,72	4,15 2,85 328,72	
			MO sem LS --	2,67	LS --	2,24	MO com LS --	4,91
			Valor do BDI --	97,59		Valor com BDI --		433,31
13.7.1.6	Código Banco	Descrição	Tipo	Und	Quant.	Valor Unit	Total	
Composição	TRE 157	Próprio CABO BLINDADO PARA ALARME E DETECÇÃO DE INCÊNDIO 4 X 1,5 MM2 FORNECIMENTO E INSTALAÇÃO	SEES - SERVIÇOS ESPECIAIS	UN	1,0000000	14,54	14,54	
Composição Auxiliar Composição Auxiliar Itsumo	88264 SINAPI 88316 SINAPI COT768	Próprio Cabo blindado para alarme e detecção de incendio 4 x 1,5mm2 (ORSE 12979 CORRIGIDO COM INDICE 1,003383)	SEDI - SERVIÇOS DIVERSOS SEDI - SERVIÇOS DIVERSOS Material	II II M	0,1500000 0,1500000 1,0200000	20,78 14,25 9,12	3,11 2,13 9,30	
			MO sem LS --	2,00	LS --	1,69	MO com LS --	3,69
			Valor do BDI --	4,22		Valor com BDI --		18,76
13.7.1.7	Código Banco	Descrição	Tipo	Und	Quant.	Valor Unit	Total	
Composição	91863	SINAPI ELETRODUTO RÍGIDO ROSSA/EVL, PVC, DN 25 MM (3/4"), PARA CIRCUITOS TERMINAIS, INSTALADO EM FORRO - FORNECIMENTO E INSTALAÇÃO.	INEL - INSTALAÇÃO ELETTRICA ELETRIFICAÇÃO E INSTALAÇÃO E	M	1,0000000	7,16	7,16	
Composição Auxiliar	91170	SINAPI FIXAÇÃO DE TUBOS HORIZONTALS DE PVC, CPVC OU COBRE DIÂMETROS MENORES OU IGUAIS A 40 MM OU ELETRIC ALJAS ATÉ 130MM DE LARGURA, COM ABRIGADEIRA METÁLICA RÍGIDA TIPO D 1.2, FIXADA EM PERFILADO 5M LAJE AF 05 2015	INEL - INSTALAÇÃO ELETTRICA ELETRIFICAÇÃO E INSTALAÇÃO E	M	1,0000000	2,14	2,14	
Composição Auxiliar Composição Auxiliar Itsumo	88247 SINAPI 88264 SINAPI 00002674	Próprio AUXILIAR DE ELETRICISTA COM ENCARGOS COMPLEMENTARES ELETTRICISTA COM ENCARGOS COMPLEMENTARES ELETRODUTO DE PVC RIGIDO ROSSA/EVL DE 3/4", SEM LUTA	SEDI - SERVIÇOS DIVERSOS SEDI - SERVIÇOS DIVERSOS Material	II II M	0,0820000 0,0820000 1,0170000	14,92 20,78 2,07	1,22 1,70 2,10	
			MO sem LS --	1,74	LS --	1,46	MO com LS --	3,20
			Valor do BDI --	2,08		Valor com BDI --		9,24
13.7.1.8	Código Banco	Descrição	Tipo	Und	Quant.	Valor Unit	Total	
Composição	91937	SINAPI CAIXA OCTOGONAL 3" X 3", PVC, INSTALADA EM LAJE - FORNECIMENTO E INSTALAÇÃO AF 17 9015	INEL - INSTALAÇÃO ELETTRICA ELETRIFICAÇÃO E INSTALAÇÃO E	UN	1,0000000	7,22	7,22	
Composição Auxiliar Composição Auxiliar Itsumo	88247 SINAPI 88264 SINAPI 00001871	Próprio AUXILIAR DE ELETRICISTA COM ENCARGOS COMPLEMENTARES ELETTRICISTA COM ENCARGOS COMPLEMENTARES CAIXA OCTOGONAL DE FUNDO MOVEL, EM PVC, DE 3" X 3", PARA ELETRODUTO E FIVEL CORRIGIÇÃO	SEDI - SERVIÇOS DIVERSOS SEDI - SERVIÇOS DIVERSOS Material	II II UN	0,1430000 0,1430000 1,0000000	14,92 20,78 2,12	2,13 2,97 2,12	
			MO sem LS --	1,96	LS --	1,64	MO com LS --	3,60
			Valor do BDI --	2,09		Valor com BDI --		9,31
13.7.1.9	Código Banco	Descrição	Tipo	Und	Quant.	Valor Unit	Total	
Composição	97599	SINAPI LUMINARIA DE EMERGENCIA, COM 30 LAMPADAS LED DE 2 W, SEM REATOR - FORNECIMENTO E INSTALAÇÃO AF 02 2020	INEL - INSTALAÇÃO ELETTRICA ELETRIFICAÇÃO E INSTALAÇÃO E	UN	1,0000000	22,11	22,11	
Composição Auxiliar Composição Auxiliar Itsumo	88247 SINAPI 88264 SINAPI 00038774	Próprio AUXILIAR DE ELETRICISTA COM ENCARGOS COMPLEMENTARES ELETTRICISTA COM ENCARGOS COMPLEMENTARES LUMINARIA DE EMERGENCIA 30 LEMS, POTENCIA 2 W, BATERIA DE LITIO, 41 TONELADA DE 6 HOURS.	SEDI - SERVIÇOS DIVERSOS SEDI - SERVIÇOS DIVERSOS Material	II II UN	0,0748000 0,1795000 1,0000000	14,92 20,78 17,27	1,11 3,73 17,27	
			MO sem LS --	1,90	LS --	1,60	MO com LS --	3,50
			Valor do BDI --	6,42		Valor com BDI --		28,53
13.7.1.10	Código Banco	Descrição	Tipo	Und	Quant.	Valor Unit	Total	
Composição	TRE 152	Próprio Kit de alarme sem fio para WC/PNE, composto por bateria e sirene audiovisual - fornecimento e instalação.	SEES - SERVIÇOS ESPECIAIS	UN	1,0000000	619,00	619,00	
Itsumo	COT784	Próprio Kit de alarme sem fio para WC/PNE, composto por bateria e sirene audiovisual - fornecimento e instalação. (ORSE 13332 CORRIGIDO COM INDICE 1,003383)	Material	UN	1,0000000	619,00	619,00	
			MO sem LS --	0,00	LS --	0,00	MO com LS --	0,00
			Valor do BDI --	179,94		Valor com BDI --		798,94
13.7.2.1	Código Banco	Descrição	Tipo	Und	Quant.	Valor Unit	Total	
Composição	TRE 158	Próprio PLACA DE SINALIZAÇÃO DE SEGURANÇA CONTRA INCÊNDIO, FOTOLUMINESCENTE, RETANGULAR, *13 X 26* CM, EM PVC *2* MM ANTI-CHAMAS (SÍMBOLOS, CORES E PRTOGRAMAS CONFORME NBR 13434) - FORNECIMENTO E INSTALAÇÃO	SEES - SERVIÇOS ESPECIAIS	UN	1,0000000	15,44	15,44	
Composição Auxiliar Itsumo	88316 SINAPI 00037539	Próprio SERVENTE COM ENCARGOS COMPLEMENTARES PLACA DE SINALIZAÇÃO DE SEGURANÇA CONTRA INCÊNDIO, FOTOLUMINESCENTE, RETANGULAR, *13 X 26* CM, EM PVC *2* MM ANTI-CHAMAS (SÍMBOLOS, CORES E PRTOGRAMAS CONFORME NBR 13434)	SEDI - SERVIÇOS DIVERSOS Material	II UN	0,2000000 1,0000000	14,25 12,59	2,85 12,59	
			MO sem LS --	0,98	LS --	0,83	MO com LS --	1,81
			Valor do BDI --	4,48		Valor com BDI --		19,92
13.7.2.2	Código Banco	Descrição	Tipo	Und	Quant.	Valor Unit	Total	
Composição	TRE 159	Próprio PLACA DE SINALIZAÇÃO DE SEGURANÇA CONTRA INCÊNDIO, FOTOLUMINESCENTE, RETANGULAR, *20 X 40* CM, EM PVC *2* MM ANTI-CHAMAS (SÍMBOLOS, CORES E PRTOGRAMAS CONFORME NBR 13434) - FORNECIMENTO E INSTALAÇÃO	SEES - SERVIÇOS ESPECIAIS	UN	1,0000000	26,32	26,32	
Composição Auxiliar Itsumo	88316 SINAPI 00037558	Próprio SERVENTE COM ENCARGOS COMPLEMENTARES PLACA DE SINALIZAÇÃO DE SEGURANÇA CONTRA INCÊNDIO, FOTOLUMINESCENTE, RETANGULAR, *20 X 40* CM, EM PVC *2* MM ANTI-CHAMAS (SÍMBOLOS, CORES E PRTOGRAMAS CONFORME NBR 13434)	SEDI - SERVIÇOS DIVERSOS Material	II UN	0,2000000 1,0000000	14,25 23,47	2,85 23,47	
			MO sem LS --	0,98	LS --	0,83	MO com LS --	1,81
			Valor do BDI --	7,65		Valor com BDI --		33,97
13.7.2.3	Código Banco	Descrição	Tipo	Und	Quant.	Valor Unit	Total	
Composição	TRE 160	Próprio PLACA DE SINALIZAÇÃO DE SEGURANÇA CONTRA INCÊNDIO, FOTOLUMINESCENTE, QUADRADA, 20 X 20 CM, EM PVC 2 MM ANTI-CHAMAS (SÍMBOLOS, CORES E PRTOGRAMAS CONFORME NBR 13434) - FORNECIMENTO E INSTALAÇÃO	SEES - SERVIÇOS ESPECIAIS	UN	1,0000000	17,42	17,42	

TRIBUNAL REGIONAL ELEITORAL DA BAHIA  
CNPJ:

32

Composição Auxiliar	88316 SINAPI	SERVENTE COM ENCARGOS COMPLEMENTARES	SEDI - SERVIÇOS DIVERSOS	H	0,2000000	14,25	2,85			
Ítens	00037556 SINAPI	PLACA DE SINALIZAÇÃO DE SEGURANÇA CONTRA INCÊNDIO, FOTOLUMINESCENTE, QUADRADA, *20 X 20* CM, EM PVC *2* MM ANTI-CHAMAS (SÍMBOLOS, CORES E PICTOGRAMAS CONFORME NBR 13434)	Material	UN	1,0000000	14,57	14,57			
					MO sem LS -->	0,98	LS -->	0,83	MO com LS -->	1,81
					Valor do BDI -->	5,06			Valor com BDI -->	22,48
<b>13.7.2.5</b>	<b>Código Banco</b>	<b>Descrição</b>	<b>Tipo</b>	<b>Und</b>	<b>Quant.</b>	<b>Valor Unit</b>	<b>Total</b>			
Composição	TRE 43.1 Próprio	TORNEIRA PARA LAVATÓRIO DE MESA FECHAMENTO AUTOMÁTICO DECAMÁTICO CONFORTO - 1173 C OU SIMILAR-FORNECEDOR E INSTALAÇÃO SANITÁRIAS	INHI - INSTALAÇÕES HIDROSANITÁRIAS	UN	1,0000000	381,79	381,79			
Composição Auxiliar	88267 SINAPI	ENCANADOR OU BOMBEIRO HIDRÁULICO COM ENCARGOS COMPLEMENTARES	SEDI - SERVIÇOS DIVERSOS	H	0,5000000	20,24	10,12			
Composição Auxiliar	88316 SINAPI	SERVENTE COM ENCARGOS COMPLEMENTARES	SEDI - SERVIÇOS DIVERSOS	H	0,5000000	14,25	7,12			
Ítens	00003143 SINAPI	FITA VEDA ROSCA EM ROLOS DE 18 MM X 25 M (L X C)	Material	UN	0,0200000	6,01	0,12			
Ítens	CA1797 Próprio	TORNEIRA DE MESA COM FECHAMENTO AUTOMÁTICO, REF. 1173, LINHA DECAMÁTICO CONFORTO DECA OF SIMILAR	Material	UN	1,0000000	364,43	364,43			
					MO sem LS -->	6,63	LS -->	5,57	MO com LS -->	12,20
					Valor do BDI -->	110,98			Valor com BDI -->	492,77
<b>13.7.2.6</b>	<b>Código Banco</b>	<b>Descrição</b>	<b>Tipo</b>	<b>Und</b>	<b>Quant.</b>	<b>Valor Unit</b>	<b>Total</b>			
Composição	TRE 161 Próprio	DISPENSER PARA SABONETE, SISTEMA SPRAY COM REFIL EM PLÁSTICO ABS, NA COR BRANCA REF. NOBRE CITY 32319, JOFEL, EXACTTA OU SIMILAR	SEDI - SERVIÇOS DIVERSOS	UN	1,0000000	42,69	42,69			
Composição Auxiliar	88309 SINAPI	PEDREIRO COM ENCARGOS COMPLEMENTARES	SEDI - SERVIÇOS DIVERSOS	H	0,3100000	20,61	6,38			
Composição Auxiliar	88316 SINAPI	SERVENTE COM ENCARGOS COMPLEMENTARES	SEDI - SERVIÇOS DIVERSOS	H	0,3100000	14,25	4,41			
Ítens	COTAÇÃO 013 Próprio	DISPENSER PARA SABONETE, SISTEMA SPRAY COM REFIL EM PLÁSTICO ABS, NA COR BRANCA REF. NOBRE CITY 32319, JOFEL, EXACTTA OU SIMILAR	Material	UN	1,0000000	31,90	31,90			
					MO sem LS -->	4,11	LS -->	3,46	MO com LS -->	7,57
					Valor do BDI -->	12,40			Valor com BDI -->	53,09
<b>13.8.1</b>	<b>Código Banco</b>	<b>Descrição</b>	<b>Tipo</b>	<b>Und</b>	<b>Quant.</b>	<b>Valor Unit</b>	<b>Total</b>			
Composição	83446 SINAPI	CAIXA DE PASSAGEM 30X30X40 COM TAMPA E DRENO BRITA	INEL - INSTALAÇÃO ELÉTRICA E TELEFONIA	UN	1,0000000	139,09	139,09			
Composição Auxiliar	88309 SINAPI	PEDREIRO COM ENCARGOS COMPLEMENTARES	SEDI - SERVIÇOS DIVERSOS	H	1,6789000	20,61	34,60			
Composição Auxiliar	88316 SINAPI	SERVENTE COM ENCARGOS COMPLEMENTARES	SEDI - SERVIÇOS DIVERSOS	H	4,4832000	14,25	63,88			
Ítens	00043059 SINAPI	ACO CA-60, 4,2 MM, OU 5,0 MM, OU 6,0 MM, OU 7,0 MM, VERGALHAO	Material	KG	2,1560000	3,80	8,19			
Ítens	00000370 SINAPI	AREA MEDIA - POSTO JAZIDA FORNECEDOR (RETRADO NA JAZIDA, SEM TRANSPORTE)	Material	m²	0,0653000	65,07	4,24			
Ítens	00001106 SINAPI	CAL HIDRATADA CH-I PARA ARGAMASSAS	Material	KG	3,0096000	0,60	1,80			
Ítens	00001358 SINAPI	CHAPA DE MADEIRA COMPENSADA RESINADA PARA FORMA DE CONCRETO, DE *2,2 X 1,2* M E - 17 MM	Material	m²	0,0600000	18,82	1,12			
Ítens	00001379 SINAPI	CIMENTO PORTLAND COMPOSTO CP II-32	Material	KG	18,5084000	0,44	8,14			
Ítens	00004721 SINAPI	PEDRA BRITADA N. 1 (9,5 a 19 MM) POSTO PEDREIRA FORNECEDOR, SEM FRETE	Material	m³	0,0365000	49,64	1,81			
Ítens	00004722 SINAPI	PEDRA BRITADA N. 3 (38 A 50 MM) POSTO PEDREIRA FORNECEDOR, SEM FRETE	Material	m³	0,0040000	49,64	0,19			
Ítens	00007258 SINAPI	TUPOLO CERAMICO MACICO COMUM *5 X 10 X 20* CM (L X A X C)	Material	UN	60,4800000	0,25	15,12			
					MO sem LS -->	36,12	LS -->	30,36	MO com LS -->	66,48
					Valor do BDI -->	40,43			Valor com BDI -->	179,52
<b>14.1.1</b>	<b>Código Banco</b>	<b>Descrição</b>	<b>Tipo</b>	<b>Und</b>	<b>Quant.</b>	<b>Valor Unit</b>	<b>Total</b>			
Composição	TRE 103 Próprio	ESCALADA DE MARINHEIRO EM FERRO C PROTEÇÃO	ASTU - ASSENTAMENTO DE TUBOS E PEÇAS	M	1,0000000	442,57	442,57			
Composição Auxiliar	88309 SINAPI	PEDREIRO COM ENCARGOS COMPLEMENTARES	SEDI - SERVIÇOS DIVERSOS	H	0,3000000	20,61	6,18			
Composição Auxiliar	88316 SINAPI	SERVENTE COM ENCARGOS COMPLEMENTARES	SEDI - SERVIÇOS DIVERSOS	H	0,8000000	14,25	11,40			
Composição Auxiliar	88245 SINAPI	ARMADOR COM ENCARGOS COMPLEMENTARES	SEDI - SERVIÇOS DIVERSOS	H	10,0000000	20,50	205,00			
Composição Auxiliar	88317 SINAPI	SOLDADOR COM ENCARGOS COMPLEMENTARES	SEDI - SERVIÇOS DIVERSOS	H	3,0000000	21,12	63,36			
Ítens	12168 SEINFRA	TUBO AÇO GALVANIZADO DE 25MM (1")	Material	M	1,2500000	14,24	17,80			
Ítens	12336 SEINFRA	FERRO CHATO 2,1 2" x 3 8"	Material	KG	20,4100000	4,43	90,41			
Ítens	12353 SEINFRA	FERRO CHATO 2" x 1 4"	Material	KG	6,1200000	4,43	27,11			
Ítens	11061 SEINFRA	ELETRODOS	Material	KG	1,2300000	13,85	17,03			
Ítens	00011964 SINAPI	PARAFUSO DE AÇO TIPO CHUMBADOR PARABOLT, DIAMETRO 3 8", COMPRIMENTO 75 MM	Material	LN	4,0000000	1,07	4,28			
					MO sem LS -->	114,31	LS -->	96,06	MO com LS -->	210,37
					Valor do BDI -->	128,65			Valor com BDI -->	571,22
<b>14.2.1</b>	<b>Código Banco</b>	<b>Descrição</b>	<b>Tipo</b>	<b>Und</b>	<b>Quant.</b>	<b>Valor Unit</b>	<b>Total</b>			
Composição	101167 SINAPI	EXECUÇÃO DE PAVIMENTO EM PARALELEPÍPEDOS, REJUNTAMENTO COM PÓ DE PEDRA AF. 05 7070	PAVI - PAVIMENTAÇÃO	m²	1,0000000	41,54	41,54			
Composição Auxiliar	5684 SINAPI	ROLO COMPACTADOR VIBRATÓRIO DE UM CILINDRO AÇO LISO, POTÊNCIA 80 HP, PESO OPERACIONAL MÁXIMO 8,1 T, IMPACTO DINÂMICO 16,15 * 9,5 T, LARGURA DE TRABALHO 1,68 M - CHP DIURNO. AF. 06 2014	CHOR - CUSTOS HORÁRIOS DE MÁQUINAS E EQUIPAMENTOS	CHP	0,0031000	76,08	0,23			
Composição Auxiliar	5685 SINAPI	ROLO COMPACTADOR VIBRATÓRIO DE UM CILINDRO AÇO LISO, POTÊNCIA 80 HP, PESO OPERACIONAL MÁXIMO 8,1 T, IMPACTO DINÂMICO 16,15 * 9,5 T, LARGURA DE TRABALHO 1,68 M - CHI DIURNO. AF. 06 2014	CHOR - CUSTOS HORÁRIOS DE MÁQUINAS E EQUIPAMENTOS	CHI	0,1070000	35,01	3,74			
Composição Auxiliar	88260 SINAPI	CALCETEIRO COM ENCARGOS COMPLEMENTARES	SEDI - SERVIÇOS DIVERSOS	H	0,3305000	20,50	6,77			
Composição Auxiliar	88316 SINAPI	SERVENTE COM ENCARGOS COMPLEMENTARES	SEDI - SERVIÇOS DIVERSOS	H	0,3305000	14,25	4,70			
Ítens	00000367 SINAPI	AREA GROSSA - POSTO JAZIDA FORNECEDOR (RETRADO NA JAZIDA, SEM TRANSPORTE)	Material	m³	0,1140000	65,07	7,41			
Ítens	00004385 SINAPI	PARALELEPÍPEDO GRANÍTICO OU BASÁLTICO, PARA PAVIMENTAÇÃO, SEM FRETE *30 X 35* PEÇAS POR M²	Material	MIL	0,0330000	537,34	17,73			
Ítens	00004741 SINAPI	PO DE PEDRA (POSTO PEDREIRA FORNECEDOR, SEM FRETE)	Material	m³	0,0204000	47,39	0,96			
					MO sem LS -->	5,27	LS -->	4,43	MO com LS -->	9,70
					Valor do BDI -->	12,07			Valor com BDI -->	53,61
<b>14.2.2</b>	<b>Código Banco</b>	<b>Descrição</b>	<b>Tipo</b>	<b>Und</b>	<b>Quant.</b>	<b>Valor Unit</b>	<b>Total</b>			
Composição	92400 SINAPI	EXECUÇÃO DE PATIO ESTACIONAMENTO EM PISO INTERTRAVADO, COM BLOCO RETANGULAR DE 20 X 10 CM, ESPESURA 10 CM. AF. 12 2015	PAVI - PAVIMENTAÇÃO	m²	1,0000000	56,18	56,18			
Composição Auxiliar	91277 SINAPI	PLACA VIBRATÓRIA REVERSÍVEL COM MOTOR 4 TEMPOS A GASOLINA, FORÇA CENTRÍFUGA DE 25 KN (2500 KGF), POTÊNCIA 5,5 CV - CHP DIURNO AF. 08 2015	CHOR - CUSTOS HORÁRIOS DE MÁQUINAS E EQUIPAMENTOS	CHP	0,0069000	5,64	0,03			
Composição Auxiliar	91283 SINAPI	CORTADORA DE PISO COM MOTOR 4 TEMPOS A GASOLINA, POTÊNCIA DE 13 HP, COM DISCO DE CORTE DIAMANTADO SEGMENTADO PARA CONCRETO, DIÂMETRO DE 350 MM, FURO DE 1" (1 X 1") - CHP DIURNO. AF. 08 2015	CHOR - CUSTOS HORÁRIOS DE MÁQUINAS E EQUIPAMENTOS	CHP	0,0037000	13,21	0,04			
Composição Auxiliar	91278 SINAPI	PLACA VIBRATÓRIA REVERSÍVEL COM MOTOR 4 TEMPOS A GASOLINA, FORÇA CENTRÍFUGA DE 25 KN (2500 KGF), POTÊNCIA 5,5 CV - CHI DIURNO. AF. 08 2015	CHOR - CUSTOS HORÁRIOS DE MÁQUINAS E EQUIPAMENTOS	CHI	0,1665000	0,33	0,05			

33

TRIBUNAL REGIONAL ELEITORAL DA BAHIA  
CNPJ:

44  
2

Composição Auxiliar	91285	SINAPI	CORTADORA DE PISO COM MOTOR 4 TEMPOS A GASOLINA, POTÊNCIA DE 13 HP, COM DISCO DE CORTE DIAMANTADO SEGMENTADO PARA CONCRETO, DIÂMETRO DE 350 MM, FURO DE 1" (14 X 1") - CHI DIURNO. AF_08/2015	CHOR - CUSTOS HORÁRIOS DE MAQUINAS E EQUIPAMENTOS	CHI	0,1696000	0,64	0,10	
Composição Auxiliar	88260	SINAPI	CALCETEIRO COM ENCARGOS COMPLEMENTARES	SEDI - SERVIÇOS DIVERSOS	II	0,3467000	20,50	7,10	
Composição Auxiliar	88316	SINAPI	SERVEANTE COM ENCARGOS COMPLEMENTARES	SEDI - SERVIÇOS DIVERSOS	II	0,3467000	14,25	4,94	
Composição Auxiliar	0000370	SINAPI	AREIA MÉDIA - POSTO JAZIDA FORNECEDOR (RETIRADO NA JAZIDA, SEM TRANSPORTE)	Material	m³	0,0568000	65,07	3,69	
Insunio	00040524	SINAPI	BLOQUETE PISO INTERTRAVADO DE CONCRETO - MODELO ONDA 16 FACES RETANGULAR TULOLINHO PAVERHOLANDES PARALELEPIPEDO, 20 CM X 10 CM, E = 10 CM, RESISTENCIA DE 35 MPA (NBR 9781), COR NATURAL	Material	m²	1,0031000	39,60	39,72	
Insunio	00004741	SINAPI	PO DE PEDRA (POSTO PEDREIRA FORNECEDOR, SEM FRETE)	Material	m³	0,0109000	47,39	0,51	
				MO sem LS --	4,58	LS --	3,85	MO com LS --	8,43
				Valor do BDI --	16,33			Valor com BDI --	72,51
<b>14.2.3</b>	<b>Código Banco</b>	<b>Descrição</b>	<b>Tipo</b>	<b>Und</b>	<b>Quant.</b>	<b>Valor Unit</b>	<b>Total</b>		
Composição	94273	SINAPI	ASSENTAMENTO DE GUAIA (MEIO-FIO) EM TRECHO RETO, CONFECCIONADA EM CONCRETO PRÉ-FABRICADO, DIMENSÕES 100X15X130 CM (COMPRIMENTO X BASE INFERIOR X BASE SUPERIOR X ALTURA), PARA VIAS URBANAS (USO VIÁRIO), AF_06/2016	DROP - DRENAGEM OBRAS DE CONTENÇÃO - POÇOS DE VISITA E CALÇAS	M	1,0000000	31,54	31,54	
Composição Auxiliar	88629	SINAPI	ARGAMASSA TRAÇO 1:3 (EM VOLUME DE CIMENTO E AREIA MÉDIA ÚMIDA), PREPARO MECÂNICO AF_08/2019	SEDI - SERVIÇOS DIVERSOS	m³	0,0020000	404,24	0,80	
Composição Auxiliar	88309	SINAPI	PEDREIRO COM ENCARGOS COMPLEMENTARES	SEDI - SERVIÇOS DIVERSOS	II	0,3940000	20,61	8,12	
Composição Auxiliar	88316	SINAPI	SERVEANTE COM ENCARGOS COMPLEMENTARES	SEDI - SERVIÇOS DIVERSOS	II	0,3940000	14,25	5,61	
Composição Auxiliar	0000370	SINAPI	AREIA MÉDIA - POSTO JAZIDA FORNECEDOR (RETIRADO NA JAZIDA, SEM TRANSPORTE)	Material	m³	0,0070000	65,07	0,45	
Insunio	00004059	SINAPI	MEIO-FIO OU GUAIA DE CONCRETO, PRÉ-MOLDADO, COMP 1 M, *30 X 15 12* CM (H X L X P)	Material	M	1,0050000	16,48	16,56	
				MO sem LS --	5,31	LS --	4,46	MO com LS --	9,77
				Valor do BDI --	9,16			Valor com BDI --	40,70
<b>14.2.4</b>	<b>Código Banco</b>	<b>Descrição</b>	<b>Tipo</b>	<b>Und</b>	<b>Quant.</b>	<b>Valor Unit</b>	<b>Total</b>		
Composição	79467	SINAPI	PINTURA COM TINTA A BASE DE BORRACHA CLORADA, DE FAIXAS DE DEMARCAÇÃO, EM QUADRA POLIESPORTIVA, 5 CM DE LARGURA	PINT - PINTURAS	ML	1,0000000	11,95	11,95	
Composição Auxiliar	88310	SINAPI	PINTOR COM ENCARGOS COMPLEMENTARES	SEDI - SERVIÇOS DIVERSOS	II	0,1000000	21,52	2,15	
Composição Auxiliar	88316	SINAPI	SERVEANTE COM ENCARGOS COMPLEMENTARES	SEDI - SERVIÇOS DIVERSOS	II	0,5000000	14,25	7,12	
Composição Auxiliar	00012815	SINAPI	FITA CREPE ROLO DE 25 MM X 50 M	Material	UN	0,0200000	5,38	0,10	
Insunio	00007314	SINAPI	TINTA BORRACHA CLORADA, ACABAMENTO SEMBRILHO, CORES VIVAS	Material	L	0,0300000	86,09	2,58	
				MO sem LS --	3,29	LS --	2,77	MO com LS --	6,06
				Valor do BDI --	3,47			Valor com BDI --	15,42
<b>14.2.5</b>	<b>Código Banco</b>	<b>Descrição</b>	<b>Tipo</b>	<b>Und</b>	<b>Quant.</b>	<b>Valor Unit</b>	<b>Total</b>		
Composição	TRE 105	Proprio	EXECUÇÃO DE RAMPAS EM CONCRETO 20 MPA, TRAÇO 1:3:5 (CIMENTO/AREIA/BRITA), PREPARO MECÂNICO, ESPESSURA 7CM, COM JUNTA DE DILATAÇÃO EM PVC, INCLUSIVE LANÇAMENTO E ADESSAMENTO.	URBA - URBANIZAÇÃO	M²	1,0000000	40,76	40,76	
Composição Auxiliar	88262	SINAPI	CARPINTEIRO DE FORMAS COM ENCARGOS COMPLEMENTARES	SEDI - SERVIÇOS DIVERSOS	II	0,0683000	20,47	1,39	
Composição Auxiliar	88309	SINAPI	PEDREIRO COM ENCARGOS COMPLEMENTARES	SEDI - SERVIÇOS DIVERSOS	II	0,3919000	20,61	8,07	
Composição Auxiliar	88316	SINAPI	SERVEANTE COM ENCARGOS COMPLEMENTARES	SEDI - SERVIÇOS DIVERSOS	II	0,6899000	14,25	9,83	
Composição Auxiliar	94970	SINAPI	CONCRETO FCK = 20MPA, TRAÇO 1:2,7:3 (CIMENTO/AREIA MÉDIA/BRITA 1) - PREPARO MECÂNICO COM BETONEIRA 600 L. AF_07/2016	FUES - FUNDAÇÕES E ESTRUTURAS	m³	0,0714000	278,87	19,91	
Insunio	00003672	SINAPI	JUNTA PLÁSTICA DE DILATAÇÃO PARA PISOS, COR CINZA, 10 X 4,5 MM (ALTURA X ESPESSURA)	Material	M	2,0000000	0,78	1,56	
				MO sem LS --	8,70	LS --	7,31	MO com LS --	16,01
				Valor do BDI --	11,84			Valor com BDI --	52,60
<b>15.1</b>	<b>Código Banco</b>	<b>Descrição</b>	<b>Tipo</b>	<b>Und</b>	<b>Quant.</b>	<b>Valor Unit</b>	<b>Total</b>		
Composição	99837	SINAPI	GUARDA-CORPO DE AÇO GALVANIZADO DE 1,10M, MONTANTES TUBULARES DE 1,1 4" ESPÁÇADOS DE 1,20M, TRAVESSA SUPERIOR DE 1,1 2", GRADIL FORMADO POR TUBOS HORIZONTAIS DE 1" E VERTICAIS DE 3 4", FIXADO COM CHUMBADOR MECÂNICO. AF_04/2019 P	ESQI - ESQUADRIAS FERREAGENS VIDROS	M	1,0000000	361,66	361,66	
Composição Auxiliar	88251	SINAPI	AUXILIAR DE SERRALHEIRO COM ENCARGOS COMPLEMENTARES	SEDI - SERVIÇOS DIVERSOS	II	4,5260000	14,74	66,71	
Composição Auxiliar	88315	SINAPI	SERRALHEIRO COM ENCARGOS COMPLEMENTARES	SEDI - SERVIÇOS DIVERSOS	II	5,5100000	20,50	112,95	
Composição Auxiliar	00001332	SINAPI	CHAPA DE AÇO GROSSA, ASTM A36, E = 3 8" (9,53 MM) 74,69 KG/M2	Material	KG	0,8960000	4,51	4,04	
Insunio	00011002	SINAPI	ELETRODO REVESTIDO AWS - E6013, DIÂMETRO IGUAL A 2,50 MM	Material	KG	0,0650000	21,07	1,36	
Insunio	00011964	SINAPI	PARAFUSO DE AÇO TIPO CHUMBADOR PARABOLT, DIÂMETRO 3 8", COMPRIMENTO 75 MM	Material	UN	3,3330000	1,07	3,56	
Insunio	00021009	SINAPI	TUBO AÇO GALVANIZADO COM COSTURA, CLASSE LEVE, DN 20 MM (1 4"), E = 2,25 MM, *1,3* KG/M (NBR 5580)	Material	M	6,2500000	13,31	83,18	
Insunio	00021010	SINAPI	TUBO AÇO GALVANIZADO COM COSTURA, CLASSE LEVE, DN 25 MM (1"), E = 2,65 MM, *2,11* KG/M (NBR 5580)	Material	M	2,0230000	17,87	36,15	
Insunio	00021011	SINAPI	TUBO AÇO GALVANIZADO COM COSTURA, CLASSE LEVE, DN 32 MM (1 1 4"), E = 2,65 MM, *2,71* KG/M (NBR 5580)	Material	M	0,9260000	26,04	24,11	
Insunio	00021012	SINAPI	TUBO AÇO GALVANIZADO COM COSTURA, CLASSE LEVE, DN 40 MM (1 1 2"), E = 3,00 MM, *3,48* KG/M (NBR 5580)	Material	M	1,0290000	28,77	29,60	
				MO sem LS --	69,10	LS --	58,07	MO com LS --	127,17
				Valor do BDI --	105,13			Valor com BDI --	466,79
<b>15.2</b>	<b>Código Banco</b>	<b>Descrição</b>	<b>Tipo</b>	<b>Und</b>	<b>Quant.</b>	<b>Valor Unit</b>	<b>Total</b>		
Composição	TRE 162	Proprio	PORTAO EM TUBO DE AÇO GALVANIZADO DIN 2440 NBR 5580 E TELA NYLONFOR, PAINEL ÚNICO, DIMENSÕES INCLUSIVE CADEADO-FORNECIMENTO E INSTALAÇÃO.	URBA - URBANIZAÇÃO	UN	1,0000000	617,29	617,29	
Composição Auxiliar	88316	SINAPI	SERVEANTE COM ENCARGOS COMPLEMENTARES	SEDI - SERVIÇOS DIVERSOS	II	6,2000000	14,25	88,35	
Composição Auxiliar	88317	SINAPI	SOLDADOR COM ENCARGOS COMPLEMENTARES	SEDI - SERVIÇOS DIVERSOS	II	6,2000000	21,12	130,94	
Composição Auxiliar	COTAÇÃO 014	Proprio	IP52002	Material	M²	1,6000000	79,76	127,61	
Insunio	00043056	SINAPI	ACO CA-50, 20,0 MM OU 25,0 MM, VERGALHAO	Material	KG	0,5600000	4,01	2,24	
Insunio	00000555	SINAPI	BARRA DE FERRO RETANGULAR, BARRA CHATA, 1" X 1 4" (L X EI), 1,2265 KG/M	Material	M	1,6000000	4,95	7,92	
Insunio	00010998	SINAPI	ELETRODO REVESTIDO AWS - E-6010, DIÂMETRO IGUAL A 4,00 MM	Material	KG	0,3000000	23,00	6,90	
Insunio	00021010	SINAPI	TUBO AÇO GALVANIZADO COM COSTURA, CLASSE LEVE, DN 25 MM (1"), E = 2,65 MM, *2,11* KG/M (NBR 5580)	Material	M	8,0000000	17,87	142,96	
Insunio	00041758	SINAPI	EM PROCESSO DE DESATILHAÇÃO CADEADO EM AÇO INOX, LARGURA DE *50* MM, COM HASTE EM AÇO TEMPERADO, SEM MOLA - CHAVES INCLUIDAS	Material	UN	1,0000000	110,37	110,37	
				MO sem LS --	81,99	LS --	68,91	MO com LS --	150,90
				Valor do BDI --	179,44			Valor com BDI --	796,73

WS  
 2

	Código	Banco	Descrição	Tipo	Und	Quant.	Valor Unit	Total	
Composição	TRE 163	Próprio	PORTÃO EM CHAPA, COM REQUADRO EM TUBOS DE AÇO GALVANIZADO, 1,14x 1,14x 1,14 - FORNECIMENTO E INSTALAÇÃO	ESQJ - ESCALARIAS FERRAGENS TUBOS PAIS - PAREDES PAINEIS	MP	1,0000000	143,61	143,61	
Composição Auxiliar	CM00476	Próprio	CHAPA EM AÇO GALVANIZADO # 14, DOBRADA E CORTADA - FORNECIMENTO E INSTALAÇÃO	SEDI - SERVIÇOS DIVERSOS	MP	0,6108300	104,75	63,97	
Composição Auxiliar	88315	SINAPI	SERRALHEIRO COM ENCARGOS COMPLEMENTARES	SEDI - SERVIÇOS DIVERSOS	H	1,2000000	20,50	24,60	
Composição Auxiliar	88316	SINAPI	SERVENTE COM ENCARGOS COMPLEMENTARES	SEDI - SERVIÇOS DIVERSOS	H	1,2000000	14,25	17,10	
Composição Auxiliar	98764	SINAPI	INVERSOR DE SOLDA MONOFÁSICO DE 160 A, POTÊNCIA DE 5400 W, TENSÃO DE 220 V, PARA SOLDA COM ELETRODOS DE 2,0 A 4,0 MM E PROCESSO TIG - CHI DIURNO. AF: 06/2018	CHOR - CUSTOS HORÁRIOS DE MÁQUINAS E EQUIPAMENTOS	CHP	3,8200000	3,23	12,33	
Composição Auxiliar	98765	SINAPI	INVERSOR DE SOLDA MONOFÁSICO DE 160 A, POTÊNCIA DE 5400 W, TENSÃO DE 220 V, PARA SOLDA COM ELETRODOS DE 2,0 A 4,0 MM E PROCESSO TIG - CHI DIURNO. AF: 06/2018	CHOR - CUSTOS HORÁRIOS DE MÁQUINAS E EQUIPAMENTOS	CHI	0,6700000	0,05	0,03	
Composição Auxiliar	88309	SINAPI	PEDEIREIRO COM ENCARGOS COMPLEMENTARES	SEDI - SERVIÇOS DIVERSOS	H	0,6000000	20,61	12,36	
Composição Auxiliar	00011046	SINAPI	CHAPA DE AÇO GALVANIZADA BITOLA GSG 18, E - 1,25 MM (10,00 KG/M2)	Material	KG	2,3700000	5,58	13,22	
				MO sem LS --	24,91	LS --	20,93	MO com LS --	45,84
				Valor do BDI --	41,74			Valor com BDI --	185,35

	Código	Banco	Descrição	Tipo	Und	Quant.	Valor Unit	Total	
Composição	TRE 164	Próprio	MESA EM MDF 18 MM REVESTIDO COM LAMINADO MELAMÍNICO BRANCO E AZUL NAS DIMENSÕES 4,95x 1,00 M	FOMA - FORNECIMENTO DE MATERIAIS E FORNACIMENTOS	UN	1,0000000	3.418,61	3.418,61	
Itens	COT794	Próprio	MESA EM MDF 18 MM REVESTIDO COM LAMINADO MELAMÍNICO BRANCO E AZUL NAS DIMENSÕES 4,95x 1,00 M - CONFORME PRANCHA AR 28	Material	UN	1,0000000	2.938,57	2.938,57	
Itens	COT795	Próprio	FRETE - INSTALAÇÃO	Serviços	UN	1,0000000	480,04	480,04	
				MO sem LS --	0,00	LS --	0,00	MO com LS --	0,00
				Valor do BDI --	993,78			Valor com BDI --	4.412,39

	Código	Banco	Descrição	Tipo	Und	Quant.	Valor Unit	Total	
Composição	TRE 165	Próprio	DESMOBILIZAÇÃO DA OBRA	CANT - CANTEIRO DE OBRAS	UN	1,0000000	1.975,03	1.975,03	
Composição Auxiliar	88281	SINAPI	MOTORISTA DE BASCULANTE COM ENCARGOS COMPLEMENTARES	SEDI - SERVIÇOS DIVERSOS	H	0,9000000	19,77	17,79	
Composição Auxiliar	88284	SINAPI	MOTORISTA DE VEÍCULO LEVE COM ENCARGOS COMPLEMENTARES	SEDI - SERVIÇOS DIVERSOS	H	30,0000000	19,77	593,10	
Composição Auxiliar	88316	SINAPI	SERVENTE COM ENCARGOS COMPLEMENTARES	SEDI - SERVIÇOS DIVERSOS	H	30,0000000	14,25	427,50	
Composição Auxiliar	00037733	SINAPI	CACAMBA METÁLICA BASCULANTE COM CAPACIDADE DE 6 M3 (INCLUI MONTAGEM NA OBRAS)	Material	UN	0,0001933	19.580,64	3,78	
Composição Auxiliar	00037760	SINAPI	CAMINHÃO TÓCO, PESO BRUTO TOTAL 16000 KG, CARGA ÚTIL MÁXIMA 13071 KG, DISTÂNCIA ENTRE EIXOS 4,80 M, POTÊNCIA 230 CV (INCLUI CABINE E CHASSI, NÃO INCLUI CARRÓCERIA)	Equipamento	UN	0,0001933	247.643,67	47,86	
Composição Auxiliar	00004221	SINAPI	OLEO DIESEL COMBUSTÍVEL COMUM	Material	L	21,0600000	2,55	53,70	
Composição Auxiliar	SBC30560	Próprio	PICK-UP GM CHEVROLET S10 GAS 7m 48,5CV (19108)	Outros	H	30,0000000	27,71	831,30	
				MO sem LS --	403,22	LS --	338,86	MO com LS --	742,08
				Valor do BDI --	574,14			Valor com BDI --	2.549,17

	Código	Banco	Descrição	Tipo	Und	Quant.	Valor Unit	Total	
Composição	TRE 78	Próprio	AS BUILT - PROJETOS E ESPECIFICAÇÃO	CANT - CANTEIRO DE OBRAS	UN	1,0000000	1,14	1,14	
Itens	COT048	Próprio	PROJETO PARA INSTALAÇÕES GERAIS	Serviços	UN	0,1500000	7,64	1,14	
				MO sem LS --	0,00	LS --	0,00	MO com LS --	0,00
				Valor do BDI --	0,33			Valor com BDI --	1,47

	Código	Banco	Descrição	Tipo	Und	Quant.	Valor Unit	Total	
Composição	TRE 77	Próprio	LIMPEZA FINAL DE OBRAS	SEDI - SERVIÇOS DIVERSOS	m²	1,0000000	3,99	3,99	
Composição Auxiliar	88316	SINAPI	SERVENTE COM ENCARGOS COMPLEMENTARES	SEDI - SERVIÇOS DIVERSOS	H	0,2800000	14,25	3,99	
				MO sem LS --	1,37	LS --	1,16	MO com LS --	2,53
				Valor do BDI --	1,15			Valor com BDI --	5,14

Composições Auxiliares

	Código	Banco	Descrição	Tipo	Und	Quant.	Valor Unit	Total	
Composição	89422	SINAPI	ADAPTADOR CURTO COM BOLSA E ROSCA PARA REGISTRO, PVC, SOLDÁVEL, DN 20MM X 1/2, INSTALADO EM RAMAL DE DISTRIBUIÇÃO DE ÁGUA - FORNECIMENTO E INSTALAÇÃO. AF: 12/2014	INH - INSTALAÇÕES HIDROSANTÁRIAS	UN	1,0000000	2,73	2,73	
Composição Auxiliar	88248	SINAPI	AUXILIAR DE ENCANADOR OU BOMBEIRO HIDRÁULICO COM ENCARGOS COMPLEMENTARES	SEDI - SERVIÇOS DIVERSOS	H	0,0520000	14,45	0,75	
Composição Auxiliar	88267	SINAPI	ENCANADOR OU BOMBEIRO HIDRÁULICO COM ENCARGOS COMPLEMENTARES	SEDI - SERVIÇOS DIVERSOS	H	0,0520000	20,24	1,05	
Composição Auxiliar	00000107	SINAPI	ADAPTADOR PVC SOLDÁVEL CURTO COM BOLSA E ROSCA, 20 MM X 1/2", PARA 4034 F014	Material	UN	1,0000000	0,41	0,41	
Composição Auxiliar	00000122	SINAPI	ADESIVO PLÁSTICO PARA PVC, FRASCO COM 850 GR	Material	UN	0,0060000	44,74	0,26	
Composição Auxiliar	00038383	SINAPI	LIXA D'ÁGUA EM FOLHA, GRAO 100	Material	UN	0,0260000	1,31	0,03	
Composição Auxiliar	00020083	SINAPI	SOLUÇÃO LIMPADORA PARA PVC, FRASCO COM 1000 CM3	Material	UN	0,0060000	38,86	0,23	
				MO sem LS --	0,70	LS --	0,58	MO com LS --	1,28
				Valor do BDI --	0,79			Valor com BDI --	3,52

	Código	Banco	Descrição	Tipo	Und	Quant.	Valor Unit	Total	
Composição	89376	SINAPI	ADAPTADOR CURTO COM BOLSA E ROSCA PARA REGISTRO, PVC, SOLDÁVEL, DN 20MM X 1/2, INSTALADO EM RAMAL OU SUB-RAMAL DE ÁGUA - FORNECIMENTO E INSTALAÇÃO. AF: 12/2014	INH - INSTALAÇÕES HIDROSANTÁRIAS	UN	1,0000000	3,93	3,93	
Composição Auxiliar	88248	SINAPI	AUXILIAR DE ENCANADOR OU BOMBEIRO HIDRÁULICO COM ENCARGOS COMPLEMENTARES	SEDI - SERVIÇOS DIVERSOS	H	0,0860000	14,45	1,24	
Composição Auxiliar	88267	SINAPI	ENCANADOR OU BOMBEIRO HIDRÁULICO COM ENCARGOS COMPLEMENTARES	SEDI - SERVIÇOS DIVERSOS	H	0,0860000	20,24	1,74	
Composição Auxiliar	00000107	SINAPI	ADAPTADOR PVC SOLDÁVEL CURTO COM BOLSA E ROSCA, 20 MM X 1/2", PARA 4034 F014	Material	UN	1,0000000	0,41	0,41	
Composição Auxiliar	00000122	SINAPI	ADESIVO PLÁSTICO PARA PVC, FRASCO COM 850 GR	Material	UN	0,0060000	44,74	0,26	
Composição Auxiliar	00038383	SINAPI	LIXA D'ÁGUA EM FOLHA, GRAO 100	Material	UN	0,0430000	1,31	0,05	
Composição Auxiliar	00020083	SINAPI	SOLUÇÃO LIMPADORA PARA PVC, FRASCO COM 1000 CM3	Material	UN	0,0060000	38,86	0,23	
				MO sem LS --	1,16	LS --	0,97	MO com LS --	2,13
				Valor do BDI --	1,14			Valor com BDI --	5,07

	Código	Banco	Descrição	Tipo	Und	Quant.	Valor Unit	Total
Composição	88238	SINAPI	AJUDANTE DE ARMADOR COM ENCARGOS COMPLEMENTARES	SEDI - SERVIÇOS DIVERSOS	H	1,0000000	14,74	14,74
Composição Auxiliar	95308	SINAPI	CURSO DE CAPACITAÇÃO PARA AJUDANTE DE ARMADOR (ENCARGOS COMPLEMENTARES) - HORISTA	SEDI - SERVIÇOS DIVERSOS	H	1,0000000	0,07	0,07
Composição Auxiliar	00006114	SINAPI	AJUDANTE DE ARMADOR	Mão de Obra	H	1,0000000	9,44	9,44
Composição Auxiliar	00037370	SINAPI	ALIMENTAÇÃO - HORISTA (COLETADO CADVA)	Outros	H	1,0000000	3,08	3,08
Composição Auxiliar	00043489	SINAPI	EPI - FAMILIA PEDREIRO - HORISTA (ENCARGOS COMPLEMENTARES - COLETADO CADVA)	Equipamento	H	1,0000000	0,81	0,81

TRIBUNAL REGIONAL ELEITORAL DA BAHIA  
CNPJ.

42  
e

Ítens	00037372	SINAPI	EXAMES - HORISTA (COLETADO CAIXA)	Outros	H	1,0000000	0,29	0,29	
Ítens	00043465	SINAPI	FERRAMENTAS - FAMILIA PEDREIRO - HORISTA (ENCARGOS COMPLEMENTARES - COLETADO CAIXA)	Equipamento	H	1,0000000	0,42	0,42	
Ítens	00037373	SINAPI	SEGURO - HORISTA (COLETADO CAIXA)	Taxas	H	1,0000000	0,06	0,06	
Ítens	00037371	SINAPI	TRANSPORTE - HORISTA (COLETADO CAIXA)	Serviços	H	1,0000000	0,57	0,57	
				MO sem LS --		5,17	LS --	4,34 MO com LS --	9,51
				Valor do BDI --		4,28		Valor com BDI --	19,02

	Código	Banco	Descrição	Tipo	Und	Quant.	Valor Unit	Total	
Composição	88239	SINAPI	AJUDANTE DE CARPINTIEIRO COM ENCARGOS COMPLEMENTARES	SEDI - SERVIÇOS DIVERSOS	H	1,0000000	14,73	14,73	
Composição Auxiliar	95309	SINAPI	CURSO DE CAPACITAÇÃO PARA AJUDANTE DE CARPINTIEIRO (ENCARGOS COMPLEMENTARES - HORISTA)	SEDI - SERVIÇOS DIVERSOS	H	1,0000000	0,09	0,09	
Ítens	00037370	SINAPI	ALIMENTAÇÃO - HORISTA (COLETADO CAIXA)	Outros	H	1,0000000	3,08	3,08	
Ítens	00006117	SINAPI	CARPINTIEIRO AUXILIAR	Mão de Obra	H	1,0000000	9,44	9,44	
Ítens	00043483	SINAPI	EPI - FAMILIA CARPINTIEIRO DE FORMAS - HORISTA (ENCARGOS COMPLEMENTARES - COLETADO CAIXA)	Equipamento	H	1,0000000	0,91	0,91	
Ítens	00037372	SINAPI	EXAMES - HORISTA (COLETADO CAIXA)	Outros	H	1,0000000	0,29	0,29	
Ítens	00043459	SINAPI	FERRAMENTAS - FAMILIA CARPINTIEIRO DE FORMAS - HORISTA (ENCARGOS COMPLEMENTARES - COLETADO CAIXA)	Equipamento	H	1,0000000	0,29	0,29	
Ítens	00037373	SINAPI	SEGURO - HORISTA (COLETADO CAIXA)	Taxas	H	1,0000000	0,06	0,06	
Ítens	00037371	SINAPI	TRANSPORTE - HORISTA (COLETADO CAIXA)	Serviços	H	1,0000000	0,57	0,57	
				MO sem LS --		5,18	LS --	4,35 MO com LS --	9,53
				Valor do BDI --		4,28		Valor com BDI --	19,02

	Código	Banco	Descrição	Tipo	Und	Quant.	Valor Unit	Total	
Composição	88242	SINAPI	AJUDANTE DE PEDREIRO COM ENCARGOS COMPLEMENTARES	SEDI - SERVIÇOS DIVERSOS	H	1,0000000	14,76	14,76	
Composição Auxiliar	95312	SINAPI	CURSO DE CAPACITAÇÃO PARA AJUDANTE DE PEDREIRO (ENCARGOS COMPLEMENTARES - HORISTA)	SEDI - SERVIÇOS DIVERSOS	H	1,0000000	0,09	0,09	
Ítens	00037370	SINAPI	ALIMENTAÇÃO - HORISTA (COLETADO CAIXA)	Outros	H	1,0000000	3,08	3,08	
Ítens	00006127	SINAPI	AUXILIAR DE PEDREIRO	Mão de Obra	H	1,0000000	9,44	9,44	
Ítens	00043489	SINAPI	EPI - FAMILIA PEDREIRO - HORISTA (ENCARGOS COMPLEMENTARES - COLETADO CAIXA)	Equipamento	H	1,0000000	0,81	0,81	
Ítens	00037372	SINAPI	EXAMES - HORISTA (COLETADO CAIXA)	Outros	H	1,0000000	0,29	0,29	
Ítens	00043465	SINAPI	FERRAMENTAS - FAMILIA PEDREIRO - HORISTA (ENCARGOS COMPLEMENTARES - COLETADO CAIXA)	Equipamento	H	1,0000000	0,42	0,42	
Ítens	00037373	SINAPI	SEGURO - HORISTA (COLETADO CAIXA)	Taxas	H	1,0000000	0,06	0,06	
Ítens	00037371	SINAPI	TRANSPORTE - HORISTA (COLETADO CAIXA)	Serviços	H	1,0000000	0,57	0,57	
				MO sem LS --		5,18	LS --	4,35 MO com LS --	9,53
				Valor do BDI --		4,29		Valor com BDI --	19,03

	Código	Banco	Descrição	Tipo	Und	Quant.	Valor Unit	Total	
Composição	100301	SINAPI	AJUDANTE DE PINTOR COM ENCARGOS COMPLEMENTARES	SEDI - SERVIÇOS DIVERSOS	H	1,0000000	15,74	15,74	
Composição Auxiliar	100291	SINAPI	CURSO DE CAPACITAÇÃO PARA AJUDANTE DE PINTOR (ENCARGOS COMPLEMENTARES - HORISTA)	SEDI - SERVIÇOS DIVERSOS	H	1,0000000	0,09	0,09	
Ítens	00034466	SINAPI	AJUDANTE DE PINTOR	Mão de Obra	H	1,0000000	9,44	9,44	
Ítens	00037370	SINAPI	ALIMENTAÇÃO - HORISTA (COLETADO CAIXA)	Outros	H	1,0000000	3,08	3,08	
Ítens	00043490	SINAPI	EPI - FAMILIA PINTOR - HORISTA (ENCARGOS COMPLEMENTARES - COLETADO CAIXA)	Equipamento	H	1,0000000	1,23	1,23	
Ítens	00037372	SINAPI	EXAMES - HORISTA (COLETADO CAIXA)	Outros	H	1,0000000	0,29	0,29	
Ítens	00043466	SINAPI	FERRAMENTAS - FAMILIA PINTOR - HORISTA (ENCARGOS COMPLEMENTARES - COLETADO CAIXA)	Equipamento	H	1,0000000	0,98	0,98	
Ítens	00037373	SINAPI	SEGURO - HORISTA (COLETADO CAIXA)	Taxas	H	1,0000000	0,06	0,06	
Ítens	00037371	SINAPI	TRANSPORTE - HORISTA (COLETADO CAIXA)	Serviços	H	1,0000000	0,57	0,57	
				MO sem LS --		5,18	LS --	4,35 MO com LS --	9,53
				Valor do BDI --		4,57		Valor com BDI --	20,31

	Código	Banco	Descrição	Tipo	Und	Quant.	Valor Unit	Total	
Composição	88243	SINAPI	AJUDANTE ESPECIALIZADO COM ENCARGOS COMPLEMENTARES	SEDI - SERVIÇOS DIVERSOS	H	1,0000000	14,69	14,69	
Composição Auxiliar	95313	SINAPI	CURSO DE CAPACITAÇÃO PARA AJUDANTE ESPECIALIZADO (ENCARGOS COMPLEMENTARES - HORISTA)	SEDI - SERVIÇOS DIVERSOS	H	1,0000000	0,07	0,07	
Ítens	00000242	SINAPI	AJUDANTE ESPECIALIZADO	Mão de Obra	H	1,0000000	9,44	9,44	
Ítens	00037370	SINAPI	ALIMENTAÇÃO - HORISTA (COLETADO CAIXA)	Outros	H	1,0000000	3,08	3,08	
Ítens	00043491	SINAPI	EPI - FAMILIA SERVENTE - HORISTA (ENCARGOS COMPLEMENTARES - COLETADO CAIXA)	Equipamento	H	1,0000000	0,86	0,86	
Ítens	00037372	SINAPI	EXAMES - HORISTA (COLETADO CAIXA)	Outros	H	1,0000000	0,29	0,29	
Ítens	00043467	SINAPI	FERRAMENTAS - FAMILIA SERVENTE - HORISTA (ENCARGOS COMPLEMENTARES - COLETADO CAIXA)	Equipamento	H	1,0000000	0,32	0,32	
Ítens	00037373	SINAPI	SEGURO - HORISTA (COLETADO CAIXA)	Taxas	H	1,0000000	0,06	0,06	
Ítens	00037371	SINAPI	TRANSPORTE - HORISTA (COLETADO CAIXA)	Serviços	H	1,0000000	0,57	0,57	
				MO sem LS --		5,17	LS --	4,34 MO com LS --	9,51
				Valor do BDI --		4,27		Valor com BDI --	18,96

	Código	Banco	Descrição	Tipo	Und	Quant.	Valor Unit	Total	
Composição	87519	SINAPI	ALVENARIA DE VEDAÇÃO DE BLOCOS CERÂMICOS FURADOS NA HORIZONTAL DE 90X90X19CM (ESPESURA 9CM) DE PAREDES COM ÁREA LÍQUIDA MAIOR OU IGUAL A 6M² COM VÍOS E ARGAMASSA DE ASSENTAMENTO COM PREPARO EM BETONEIRA. AF. 06/2014	PARE - PAREDES PAINÉIS	m²	1,0000000	58,66	58,66	
Composição Auxiliar	87292	SINAPI	ARGAMASSA TRAÇO 1:2:8 (EM VOLUME DE CIMENTO, CAL E AREIA MÉDIA UMIDA) PARA EMBOÇO MASSA ÚNICA ASSENTAMENTO DE ALVENARIA DE VEDAÇÃO, PREPARO MECÂNICO COM BETONEIRA 400 L. AF. 08/2019	SEDI - SERVIÇOS DIVERSOS	m³	0,0098000	337,23	3,30	
Composição Auxiliar	88309	SINAPI	PEDREIRO COM ENCARGOS COMPLEMENTARES	SEDI - SERVIÇOS DIVERSOS	H	1,5500000	20,61	31,94	
Composição Auxiliar	88316	SINAPI	SERVENTE COM ENCARGOS COMPLEMENTARES	SEDI - SERVIÇOS DIVERSOS	H	0,7750000	14,25	11,04	
Composição Auxiliar	00007266	SINAPI	BLOCO CERÂMICO TAZADO PARA ALVENARIA DE VEDAÇÃO, DE 9 X 19 X 19 CM (L X Y X C)	Material	MIL	0,0283100	403,78	11,43	
Ítens	00037395	SINAPI	PINO DE AÇO COM FURO, HASTE - 27 MM (AÇO DIRETA)	Material	CENTO	0,0050000	39,67	0,19	
Ítens	00034557	SINAPI	TELA DE AÇO SOLDAVA GALVANIZADA ZINCADA PARA ALVENARIA, FIO D *1,20 A 1,70* MM, MALHA 15 X 15 MM, (C X L) *50 X 7,5* CM	Material	M	0,4200000	1,34	0,56	
				MO sem LS --		17,13	LS --	14,59 MO com LS --	31,52
				Valor do BDI --		17,05		Valor com BDI --	75,71

	Código	Banco	Descrição	Tipo	Und	Quant.	Valor Unit	Total
--	--------	-------	-----------	------	-----	--------	------------	-------

TRIBUNAL REGIONAL ELEITORAL DA BAHIA  
CNPJ

57  
2

Composição	87503 SINAPI	ALVENARIA DE VEDAÇÃO DE BLOCOS CERÂMICOS FURADOS NA HORIZONTAL DE 9X19X19CM (ESPESURA 9CM) DE PAREDES COM ÁREA LÍQUIDA MAIOR OU IGUAL A 6M² SEM VÃOS E ARGAMASSA DE ASSENTAMENTO COM PREPARO EM BETONEIRA AF. 06/2014	PARE - PAREDES PAINÉIS	m²	1,0000000	53,51	53,51
Composição Auxiliar	87292 SINAPI	ARGAMASSA TRAÇO 1:2,8 (EM VOLUME DE CIMENTO, CAL E AREIA MÉDIA ÚMIDA) PARA EMBOÇO MASSA ÚNICA-ASSENTAMENTO DE ALVENARIA DE VEDAÇÃO, PREPARO MECÂNICO COM BETONEIRA 400 L. AF. 08/2019	SEDI - SERVIÇOS DIVERSOS	m³	0,0098000	357,23	3,50
Composição Auxiliar	88309 SINAPI	PEDREIRO COM ENCARGOS COMPLEMENTARES	SEDI - SERVIÇOS DIVERSOS	H	1,3700000	20,61	28,23
Composição Auxiliar	88316 SINAPI	SERVENTE COM ENCARGOS COMPLEMENTARES	SEDI - SERVIÇOS DIVERSOS	H	0,6850000	14,25	9,76
Insunio	00007266 SINAPI	BLOCO CERÂMICO VAZADO PARA ALVENARIA DE VEDAÇÃO, DE 9 X 19 X 19 CM (1 X 4 V C)	Material	MIL	0,0279100	403,78	11,27
Insunio	00037395 SINAPI	PINO DE AÇO COM FURO, HASTE - 27 MM (AÇO DIRETA)	Material	CENTO	0,0050000	39,67	0,19
Insunio	00034557 SINAPI	TELA DE AÇO SOLDADA GALVANIZADA ZINCADA PARA ALVENARIA, FIO D *1,20 A 1,70*MM, MALHA 15 X 15 MM, (C X L) *50 X 7,3* CM	Material	M	0,4200000	1,34	0,56
					MO sem LS --	15,19	27,95
					Valor do BDI --	15,55	69,06
						12,76	27,95

Código	Banco	Descrição	Tipo	Und	Quant.	Valor Unit	Total
Composição	87511 SINAPI	ALVENARIA DE VEDAÇÃO DE BLOCOS CERÂMICOS FURADOS NA HORIZONTAL DE 9X19X19CM (ESPESURA 9CM) DE PAREDES COM ÁREA LÍQUIDA MENOR QUE 6M² COM VÃOS E ARGAMASSA DE ASSENTAMENTO COM PREPARO EM BETONEIRA AF. 06/2014	PARE - PAREDES PAINÉIS	m²	1,0000000	71,25	71,25
Composição Auxiliar	87292 SINAPI	ARGAMASSA TRAÇO 1:2,8 (EM VOLUME DE CIMENTO, CAL E AREIA MÉDIA ÚMIDA) PARA EMBOÇO MASSA ÚNICA-ASSENTAMENTO DE ALVENARIA DE VEDAÇÃO, PREPARO MECÂNICO COM BETONEIRA 400 L. AF. 08/2019	SEDI - SERVIÇOS DIVERSOS	m³	0,0098000	357,23	3,50
Composição Auxiliar	88309 SINAPI	PEDREIRO COM ENCARGOS COMPLEMENTARES	SEDI - SERVIÇOS DIVERSOS	H	1,9800000	20,61	40,80
Composição Auxiliar	88316 SINAPI	SERVENTE COM ENCARGOS COMPLEMENTARES	SEDI - SERVIÇOS DIVERSOS	H	0,9900000	14,25	14,10
Insunio	00007266 SINAPI	BLOCO CERÂMICO VAZADO PARA ALVENARIA DE VEDAÇÃO, DE 9 X 19 X 19 CM (1 X 4 V C)	Material	MIL	0,0283100	403,78	11,43
Insunio	00037395 SINAPI	PINO DE AÇO COM FURO, HASTE - 27 MM (AÇO DIRETA)	Material	CENTO	0,0094000	39,67	0,37
Insunio	00034557 SINAPI	TELA DE AÇO SOLDADA GALVANIZADA ZINCADA PARA ALVENARIA, FIO D *1,20 A 1,70*MM, MALHA 15 X 15 MM, (C X L) *50 X 7,3* CM	Material	M	0,7850000	1,34	1,05
					MO sem LS --	21,78	40,09
					Valor do BDI --	20,71	91,96
						18,31	40,09

Código	Banco	Descrição	Tipo	Und	Quant.	Valor Unit	Total
Composição	87495 SINAPI	ALVENARIA DE VEDAÇÃO DE BLOCOS CERÂMICOS FURADOS NA HORIZONTAL DE 9X19X19CM (ESPESURA 9CM) DE PAREDES COM ÁREA LÍQUIDA MENOR QUE 6M² SEM VÃOS E ARGAMASSA DE ASSENTAMENTO COM PREPARO EM BETONEIRA AF. 06/2014	PARE - PAREDES PAINÉIS	m²	1,0000000	63,06	63,06
Composição Auxiliar	87292 SINAPI	ARGAMASSA TRAÇO 1:2,8 (EM VOLUME DE CIMENTO, CAL E AREIA MÉDIA ÚMIDA) PARA EMBOÇO MASSA ÚNICA-ASSENTAMENTO DE ALVENARIA DE VEDAÇÃO, PREPARO MECÂNICO COM BETONEIRA 400 L. AF. 08/2019	SEDI - SERVIÇOS DIVERSOS	m³	0,0098000	357,23	3,50
Composição Auxiliar	88309 SINAPI	PEDREIRO COM ENCARGOS COMPLEMENTARES	SEDI - SERVIÇOS DIVERSOS	H	1,6900000	20,61	34,83
Composição Auxiliar	88316 SINAPI	SERVENTE COM ENCARGOS COMPLEMENTARES	SEDI - SERVIÇOS DIVERSOS	H	0,8450000	14,25	12,04
Insunio	00007266 SINAPI	BLOCO CERÂMICO VAZADO PARA ALVENARIA DE VEDAÇÃO, DE 9 X 19 X 19 CM (1 X 4 V C)	Material	MIL	0,0279100	403,78	11,27
Insunio	00037395 SINAPI	PINO DE AÇO COM FURO, HASTE - 27 MM (AÇO DIRETA)	Material	CENTO	0,0094000	39,67	0,37
Insunio	00034557 SINAPI	TELA DE AÇO SOLDADA GALVANIZADA ZINCADA PARA ALVENARIA, FIO D *1,20 A 1,70*MM, MALHA 15 X 15 MM, (C X L) *50 X 7,3* CM	Material	M	0,7850000	1,34	1,05
					MO sem LS --	18,65	34,32
					Valor do BDI --	18,33	81,39
						15,67	34,32

Código	Banco	Descrição	Tipo	Und	Quant.	Valor Unit	Total
Composição	87369 SINAPI	ARGAMASSA TRAÇO 1:2,8 (EM VOLUME DE CIMENTO, CAL E AREIA MÉDIA ÚMIDA) PARA EMBOÇO MASSA ÚNICA-ASSENTAMENTO DE ALVENARIA DE VEDAÇÃO, PREPARO MANUAL AF. 08/2019	SEDI - SERVIÇOS DIVERSOS	m³	1,0000000	419,71	419,71
Composição Auxiliar	88316 SINAPI	SERVENTE COM ENCARGOS COMPLEMENTARES	SEDI - SERVIÇOS DIVERSOS	H	11,1000000	14,25	158,17
Insunio	00000370 SINAPI	AREIA MÉDIA - POSTO JAZIDA FORNECEDOR (RETIRADO NA JAZIDA, SEM TRANSPORTE)	Material	m³	1,1400000	65,07	74,17
Insunio	00001106 SINAPI	CAL HIDRATADA CH-1 PARA ARGAMASSAS	Material	KG	171,1300000	0,60	102,67
Insunio	00001379 SINAPI	CIMENTO PORTLAND COMPOSTO CP-II-32	Material	KG	192,5200000	0,44	84,70
					MO sem LS --	54,70	100,67
					Valor do BDI --	122,00	541,71
						45,97	100,67

Código	Banco	Descrição	Tipo	Und	Quant.	Valor Unit	Total
Composição	87292 SINAPI	ARGAMASSA TRAÇO 1:2,8 (EM VOLUME DE CIMENTO, CAL E AREIA MÉDIA ÚMIDA) PARA EMBOÇO MASSA ÚNICA-ASSENTAMENTO DE ALVENARIA DE VEDAÇÃO, PREPARO MECÂNICO COM BETONEIRA 400 L. AF. 08/2019	SEDI - SERVIÇOS DIVERSOS	m³	1,0000000	357,23	357,23
Composição Auxiliar	88830 SINAPI	BETONEIRA CAPACIDADE NOMINAL DE 400 L, CAPACIDADE DE MISTURA 280 L, MOTOR ELÉTRICO TRIFÁSICO POTÊNCIA DE 2 CV, SEM CARRREGADOR - CHP DIURNO AF. 10/2014	CHOR - CUSTOS HORÁRIOS DE MÁQUINAS E EQUIPAMENTOS	CHP	1,0500000	1,24	1,30
Composição Auxiliar	88831 SINAPI	BETONEIRA CAPACIDADE NOMINAL DE 400 L, CAPACIDADE DE MISTURA 280 L, MOTOR ELÉTRICO TRIFÁSICO POTÊNCIA DE 2 CV, SEM CARRREGADOR - CHI DIURNO AF. 10/2014	CHOR - CUSTOS HORÁRIOS DE MÁQUINAS E EQUIPAMENTOS	CHI	3,4500000	0,21	0,72
Composição Auxiliar	88377 SINAPI	OPERADOR DE BETONEIRA ESTACIONÁRIA MISTURADOR COM ENCARGOS COMPLEMENTARES	SEDI - SERVIÇOS DIVERSOS	H	4,5000000	19,80	89,10
Insunio	00000370 SINAPI	AREIA MÉDIA - POSTO JAZIDA FORNECEDOR (RETIRADO NA JAZIDA, SEM TRANSPORTE)	Material	m³	1,1600000	65,07	75,48
Insunio	00001106 SINAPI	CAL HIDRATADA CH-1 PARA ARGAMASSAS	Material	KG	174,1000000	0,60	104,46
Insunio	00001379 SINAPI	CIMENTO PORTLAND COMPOSTO CP-II-32	Material	KG	195,8600000	0,44	86,17
					MO sem LS --	37,26	68,58
					Valor do BDI --	103,84	461,07
						31,32	68,58

Código	Banco	Descrição	Tipo	Und	Quant.	Valor Unit	Total
Composição	87313 SINAPI	ARGAMASSA TRAÇO 1:3 (EM VOLUME DE CIMENTO E AREIA GROSSA ÚMIDA) PARA CHAPISCO CONVENCIONAL, PREPARO MECÂNICO COM BETONEIRA 400 L AF. 08/2019	SEDI - SERVIÇOS DIVERSOS	m³	1,0000000	336,93	336,93
Composição Auxiliar	88830 SINAPI	BETONEIRA CAPACIDADE NOMINAL DE 400 L, CAPACIDADE DE MISTURA 280 L, MOTOR ELÉTRICO TRIFÁSICO POTÊNCIA DE 2 CV, SEM CARRREGADOR - CHP DIURNO AF. 10/2014	CHOR - CUSTOS HORÁRIOS DE MÁQUINAS E EQUIPAMENTOS	CHP	1,0100000	1,24	1,25
Composição Auxiliar	88831 SINAPI	BETONEIRA CAPACIDADE NOMINAL DE 400 L, CAPACIDADE DE MISTURA 280 L, MOTOR ELÉTRICO TRIFÁSICO POTÊNCIA DE 2 CV, SEM CARRREGADOR - CHI DIURNO AF. 10/2014	CHOR - CUSTOS HORÁRIOS DE MÁQUINAS E EQUIPAMENTOS	CHI	3,3100000	0,21	0,69
Composição Auxiliar	88377 SINAPI	OPERADOR DE BETONEIRA ESTACIONÁRIA MISTURADOR COM ENCARGOS COMPLEMENTARES	SEDI - SERVIÇOS DIVERSOS	H	4,3200000	19,80	85,53
Insunio	00000367 SINAPI	AREIA GROSSA - POSTO JAZIDA FORNECEDOR (RETIRADO NA JAZIDA, SEM TRANSPORTE)	Material	m³	0,9500000	65,07	61,81
Insunio	00001379 SINAPI	CIMENTO PORTLAND COMPOSTO CP-II-32	Material	KG	426,4900000	0,44	187,63

TRIBUNAL REGIONAL ELEITORAL DA BAHIA  
CNPJ

48  
3

				MO sem LS --	LS --	MO com LS --	
				Valor do BDI --		Valor com BDI --	
				33,77		30,06	65,83
				97,94			434,87
	<b>Código Banco</b>	<b>Descrição</b>	<b>Tipo</b>	<b>Und</b>	<b>Quant.</b>	<b>Valor Unit</b>	<b>Total</b>
Composição	87372 SINAPI	ARGAMASSA TRAÇO 1:3 (EM VOLUME DE CIMENTO E AREIA MÉDIA ÚMIDA) PARA CONTRAPISO, PREPARO MANUAL. AF. 08/2019	SEDI - SERVIÇOS DIVERSOS	m²	1,0000000	495,51	495,51
Composição Auxiliar	88316 SINAPI	SERVENTE COM ENCARGOS COMPLEMENTARES	SEDI - SERVIÇOS DIVERSOS	H	11,6500000	14,25	166,01
Itens	00000370 SINAPI	AREIA MÉDIA - POSTO JAZIDA FORNECEDOR (RETIRADO NA JAZIDA, SEM TRANSPORTE)	Material	m³	1,2500000	65,07	81,33
Itens	00001379 SINAPI	CIMENTO PORTLAND COMPOSTO CP II-32	Material	KG	563,5900000	0,44	247,97
				MO sem LS --	LS --	MO com LS --	
				57,41		48,25	105,66
				Valor do BDI --		Valor com BDI --	639,29
				143,98			
	<b>Código Banco</b>	<b>Descrição</b>	<b>Tipo</b>	<b>Und</b>	<b>Quant.</b>	<b>Valor Unit</b>	<b>Total</b>
Composição	88629 SINAPI	ARGAMASSA TRAÇO 1:3 (EM VOLUME DE CIMENTO E AREIA MÉDIA ÚMIDA) PREPARO MECÂNICO COM BETONEIRA 600 L. AF. 08/2019	SEDI - SERVIÇOS DIVERSOS	m²	1,0000000	404,24	404,24
Composição Auxiliar	88316 SINAPI	SERVENTE COM ENCARGOS COMPLEMENTARES	SEDI - SERVIÇOS DIVERSOS	H	8,5700000	14,25	122,12
Itens	00000370 SINAPI	AREIA MÉDIA - POSTO JAZIDA FORNECEDOR (RETIRADO NA JAZIDA, SEM TRANSPORTE)	Material	m³	1,0700000	65,07	69,62
Itens	00001379 SINAPI	CIMENTO PORTLAND COMPOSTO CP II-32	Material	KG	482,9600000	0,44	212,50
				MO sem LS --	LS --	MO com LS --	
				42,23		35,49	77,72
				Valor do BDI --		Valor com BDI --	521,75
				117,51			
	<b>Código Banco</b>	<b>Descrição</b>	<b>Tipo</b>	<b>Und</b>	<b>Quant.</b>	<b>Valor Unit</b>	<b>Total</b>
Composição	88628 SINAPI	ARGAMASSA TRAÇO 1:3 (EM VOLUME DE CIMENTO E AREIA MÉDIA ÚMIDA) PREPARO MECÂNICO COM BETONEIRA 400 L. AF. 08/2019	SEDI - SERVIÇOS DIVERSOS	m²	1,0000000	351,69	351,69
Composição Auxiliar	88830 SINAPI	BETONEIRA CAPACIDADE NOMINAL DE 400 L, CAPACIDADE DE MISTURA 280 L, MOTOR ELÉTRICO TRIFÁSICO POTÊNCIA DE 2 CV, SEM CARREGADOR - CHP DIURNO. AF. 10/2014	CHOR - CUSTOS HORÁRIOS DE MÁQUINAS E EQUIPAMENTOS	CHP	0,8000000	1,24	0,99
Composição Auxiliar	88831 SINAPI	BETONEIRA CAPACIDADE NOMINAL DE 400 L, CAPACIDADE DE MISTURA 280 L, MOTOR ELÉTRICO TRIFÁSICO POTÊNCIA DE 2 CV, SEM CARREGADOR - CHI DIURNO. AF. 10/2014	CHOR - CUSTOS HORÁRIOS DE MÁQUINAS E EQUIPAMENTOS	CHI	2,6200000	0,21	0,55
Composição Auxiliar	88377 SINAPI	OPERADOR DE BETONEIRA ESTACIONÁRIA MISTURADOR COM ENCARGOS COMPLEMENTARES	SEDI - SERVIÇOS DIVERSOS	H	3,4200000	19,80	67,71
Itens	00000370 SINAPI	AREIA MÉDIA - POSTO JAZIDA FORNECEDOR (RETIRADO NA JAZIDA, SEM TRANSPORTE)	Material	m³	1,0700000	65,07	69,62
Itens	00001379 SINAPI	CIMENTO PORTLAND COMPOSTO CP II-32	Material	KG	482,7000000	0,44	212,82
				MO sem LS --	LS --	MO com LS --	
				28,32		23,80	52,12
				Valor do BDI --		Valor com BDI --	453,92
				102,23			
	<b>Código Banco</b>	<b>Descrição</b>	<b>Tipo</b>	<b>Und</b>	<b>Quant.</b>	<b>Valor Unit</b>	<b>Total</b>
Composição	100489 SINAPI	ARGAMASSA TRAÇO 1:3 (EM VOLUME DE CIMENTO E AREIA MÉDIA ÚMIDA) PREPARO MECÂNICO COM BETONEIRA 600 L. AF. 08/2019	SEDI - SERVIÇOS DIVERSOS	m²	1,0000000	344,94	344,94
Composição Auxiliar	89225 SINAPI	BETONEIRA CAPACIDADE NOMINAL DE 600 L, CAPACIDADE DE MISTURA 360 L, MOTOR ELÉTRICO TRIFÁSICO POTÊNCIA DE 4 CV, SEM CARREGADOR - CHP DIURNO. AF. 11/2014	CHOR - CUSTOS HORÁRIOS DE MÁQUINAS E EQUIPAMENTOS	CHP	0,5700000	3,30	1,88
Composição Auxiliar	89226 SINAPI	BETONEIRA CAPACIDADE NOMINAL DE 600 L, CAPACIDADE DE MISTURA 360 L, MOTOR ELÉTRICO TRIFÁSICO POTÊNCIA DE 4 CV, SEM CARREGADOR - CHI DIURNO. AF. 11/2014	CHOR - CUSTOS HORÁRIOS DE MÁQUINAS E EQUIPAMENTOS	CHI	1,8700000	0,87	1,62
Composição Auxiliar	88316 SINAPI	SERVENTE COM ENCARGOS COMPLEMENTARES	SEDI - SERVIÇOS DIVERSOS	H	0,7500000	14,25	10,68
Composição Auxiliar	88377 SINAPI	OPERADOR DE BETONEIRA ESTACIONÁRIA MISTURADOR COM ENCARGOS COMPLEMENTARES	SEDI - SERVIÇOS DIVERSOS	H	2,4400000	19,80	48,31
Itens	00000370 SINAPI	AREIA MÉDIA - POSTO JAZIDA FORNECEDOR (RETIRADO NA JAZIDA, SEM TRANSPORTE)	Material	m³	1,0700000	65,07	69,62
Itens	00001379 SINAPI	CIMENTO PORTLAND COMPOSTO CP II-32	Material	KG	483,7200000	0,44	212,83
				MO sem LS --	LS --	MO com LS --	
				23,90		20,08	43,98
				Valor do BDI --		Valor com BDI --	445,21
				100,27			
	<b>Código Banco</b>	<b>Descrição</b>	<b>Tipo</b>	<b>Und</b>	<b>Quant.</b>	<b>Valor Unit</b>	<b>Total</b>
Composição	87381 SINAPI	ARGAMASSA TRAÇO 1:4 (EM VOLUME DE CIMENTO E AREIA GROSSA ÚMIDA) COM ADIÇÃO DE EMULSÃO POLIMÉRICA PARA CHAPISCO ROLADO, PREPARO MANUAL. AF. 08/2019	SEDI - SERVIÇOS DIVERSOS	m²	1,0000000	1.914,29	1.914,29
Composição Auxiliar	88316 SINAPI	SERVENTE COM ENCARGOS COMPLEMENTARES	SEDI - SERVIÇOS DIVERSOS	H	10,5100000	14,25	149,76
Itens	00007334 SINAPI	ADITIVO ADESIVO LÍQUIDO PARA ARGAMASSAS DE REVESTIMENTOS	Material	L	189,0700000	8,45	1.597,64
Itens	00000367 SINAPI	AREIA GROSSA - POSTO JAZIDA FORNECEDOR (RETIRADO NA JAZIDA, SEM TRANSPORTE)	Material	m³	0,7800000	65,07	50,75
Itens	00001379 SINAPI	CIMENTO PORTLAND COMPOSTO CP II-32	Material	KG	263,9700000	0,44	116,14
				MO sem LS --	LS --	MO com LS --	
				51,79		41,53	93,32
				Valor do BDI --		Valor com BDI --	2.470,72
				556,48			
	<b>Código Banco</b>	<b>Descrição</b>	<b>Tipo</b>	<b>Und</b>	<b>Quant.</b>	<b>Valor Unit</b>	<b>Total</b>
Composição	87373 SINAPI	ARGAMASSA TRAÇO 1:4 (EM VOLUME DE CIMENTO E AREIA MÉDIA ÚMIDA) PARA CONTRAPISO, PREPARO MANUAL. AF. 08/2019	SEDI - SERVIÇOS DIVERSOS	m²	1,0000000	444,88	444,88
Composição Auxiliar	88316 SINAPI	SERVENTE COM ENCARGOS COMPLEMENTARES	SEDI - SERVIÇOS DIVERSOS	H	11,0200000	14,25	157,03
Itens	00000370 SINAPI	AREIA MÉDIA - POSTO JAZIDA FORNECEDOR (RETIRADO NA JAZIDA, SEM TRANSPORTE)	Material	m³	1,3500000	65,07	87,84
Itens	00001379 SINAPI	CIMENTO PORTLAND COMPOSTO CP II-32	Material	KG	454,5800000	0,44	200,01
				MO sem LS --	LS --	MO com LS --	
				54,31		45,64	99,95
				Valor do BDI --		Valor com BDI --	574,20
				129,32			
	<b>Código Banco</b>	<b>Descrição</b>	<b>Tipo</b>	<b>Und</b>	<b>Quant.</b>	<b>Valor Unit</b>	<b>Total</b>
Composição	87301 SINAPI	ARGAMASSA TRAÇO 1:4 (EM VOLUME DE CIMENTO E AREIA MÉDIA ÚMIDA) PARA CONTRAPISO, PREPARO MECÂNICO COM BETONEIRA 400 L. AF. 08/2019	SEDI - SERVIÇOS DIVERSOS	m²	1,0000000	389,03	389,03
Composição Auxiliar	88830 SINAPI	BETONEIRA CAPACIDADE NOMINAL DE 400 L, CAPACIDADE DE MISTURA 280 L, MOTOR ELÉTRICO TRIFÁSICO POTÊNCIA DE 2 CV, SEM CARREGADOR - CHP DIURNO. AF. 10/2014	CHOR - CUSTOS HORÁRIOS DE MÁQUINAS E EQUIPAMENTOS	CHP	1,1300000	1,24	1,40
Composição Auxiliar	88831 SINAPI	BETONEIRA CAPACIDADE NOMINAL DE 400 L, CAPACIDADE DE MISTURA 280 L, MOTOR ELÉTRICO TRIFÁSICO POTÊNCIA DE 2 CV, SEM CARREGADOR - CHI DIURNO. AF. 10/2014	CHOR - CUSTOS HORÁRIOS DE MÁQUINAS E EQUIPAMENTOS	CHI	3,7200000	0,21	0,78
Composição Auxiliar	88377 SINAPI	OPERADOR DE BETONEIRA ESTACIONÁRIA MISTURADOR COM ENCARGOS COMPLEMENTARES	SEDI - SERVIÇOS DIVERSOS	H	4,8500000	19,80	96,03
Itens	00000370 SINAPI	AREIA MÉDIA - POSTO JAZIDA FORNECEDOR (RETIRADO NA JAZIDA, SEM TRANSPORTE)	Material	m³	1,3600000	65,07	88,49
Itens	00001379 SINAPI	CIMENTO PORTLAND COMPOSTO CP II-32	Material	KG	459,8500000	0,44	202,33
				MO sem LS --	LS --	MO com LS --	
				40,16		33,75	73,91
				Valor do BDI --		Valor com BDI --	502,12
				115,09			
	<b>Código Banco</b>	<b>Descrição</b>	<b>Tipo</b>	<b>Und</b>	<b>Quant.</b>	<b>Valor Unit</b>	<b>Total</b>
Composição	87284 SINAPI	ARGAMASSA TRAÇO 1:6 (EM VOLUME DE CIMENTO E AREIA MÉDIA ÚMIDA) COM ADIÇÃO DE PLASTIFICANTE PARA EMBOÇO MASSA ÚNICA ASSENTAMENTO DE ALVENARIA DE VEDAÇÃO, PREPARO MECÂNICO COM BETONEIRA 600 L. AF. 08/2019	SEDI - SERVIÇOS DIVERSOS	m²	1,0000000	284,36	284,36

*[Handwritten signature]*



TRIBUNAL REGIONAL ELEITORAL DA BAHIA  
CNPJ

49  
C

Composição Auxiliar	89225	SINAPI	BETONEIRA CAPACIDADE NOMINAL DE 600 L, CAPACIDADE DE MISTURA 360 L, MOTOR ELÉTRICO TRIFÁSICO POTÊNCIA DE 4 CV, SEM CARREGADOR - CHI DIURNO - AF 11 2014	CHOR - CUSTOS HORÁRIOS DE MÁQUINAS E EQUIPAMENTOS	CHP	0,7300000	3,30	2,40		
Composição Auxiliar	89226	SINAPI	BETONEIRA CAPACIDADE NOMINAL DE 600 L, CAPACIDADE DE MISTURA 360 L, MOTOR ELÉTRICO TRIFÁSICO POTÊNCIA DE 4 CV, SEM CARREGADOR - CHI DIURNO - AF 11 2014	CHOR - CUSTOS HORÁRIOS DE MÁQUINAS E EQUIPAMENTOS	CHI	2,3800000	0,87	2,07		
Composição Auxiliar	88316	SINAPI	SERVINTE COM ENCARGOS COMPLEMENTARES	SEDI - SERVIÇOS DIVERSOS	H	0,7100000	14,25	10,11		
Composição Auxiliar	88377	SINAPI	OPERADOR DE BETONEIRA ESTACIONÁRIA MISTURADOR COM ENCARGOS COMPLEMENTARES	SEDI - SERVIÇOS DIVERSOS	H	3,1100000	19,80	61,57		
Composição Auxiliar	00043617	SINAPI	ADITIVO PLASTIFICANTE E ESTABILIZADOR PARA ARGAMASSAS DE ASSENTAMENTO E REBOCO, LÍQUIDO E ISENTO DE CLORETO	Material	L	0,0630000	4,42	0,27		
Itens	00000370	SINAPI	AREIA MÉDIA - POSTO JAZIDA FORNECEDOR (RETIRADO NA JAZIDA, SEM TRANSPORTE)	Material	m³	1,2700000	65,07	82,63		
Itens	00001379	SINAPI	CIMENTO PORTLAND COMPOSTO CP II-32	Material	KG	284,8000000	0,44	125,31		
				MO sem LS --		29,24	LS --	24,58	MO com LS --	53,82
				Valor do BDI --		82,66			Valor com BDI --	367,02

	Código	Banco	Descrição	Tipo	Und	Quant.	Valor Unit	Total		
Composição	88245	SINAPI	ARMADOR COM ENCARGOS COMPLEMENTARES	SEDI - SERVIÇOS DIVERSOS	H	1,0000000	20,50	20,50		
Composição Auxiliar	95314	SINAPI	CURSO DE CAPACITAÇÃO PARA ARMADOR (ENCARGOS COMPLEMENTARES) - HORISTA	SEDI - SERVIÇOS DIVERSOS	H	1,0000000	0,11	0,11		
Itens	00037370	SINAPI	ALIMENTAÇÃO - HORISTA (COLETADO CAIXA)	Outros	H	1,0000000	3,08	3,08		
Itens	00000378	SINAPI	ARMADOR	Mão de Obra	H	1,0000000	15,16	15,16		
Itens	00043489	SINAPI	EPI - FAMÍLIA PEDREIRO - HORISTA (ENCARGOS COMPLEMENTARES - COLETADO CAIXA)	Equipamento	H	1,0000000	0,81	0,81		
Itens	00037372	SINAPI	EXAMES - HORISTA (COLETADO CAIXA)	Outros	H	1,0000000	0,29	0,29		
Itens	00043465	SINAPI	FERRAMENTAS - FAMÍLIA PEDREIRO - HORISTA (ENCARGOS COMPLEMENTARES - COLETADO CAIXA)	Equipamento	H	1,0000000	0,42	0,42		
Itens	00037373	SINAPI	SEGURO - HORISTA (COLETADO CAIXA)	Taxas	H	1,0000000	0,06	0,06		
Itens	00037371	SINAPI	TRANSPORTE - HORISTA (COLETADO CAIXA)	Serviços	H	1,0000000	0,57	0,57		
				MO sem LS --		8,50	LS --	6,97	MO com LS --	15,27
				Valor do BDI --		5,95			Valor com BDI --	26,45

	Código	Banco	Descrição	Tipo	Und	Quant.	Valor Unit	Total		
Composição	88247	SINAPI	AUXILIAR DE ELETRICISTA COM ENCARGOS COMPLEMENTARES	SEDI - SERVIÇOS DIVERSOS	H	1,0000000	14,92	14,92		
Composição Auxiliar	95316	SINAPI	CURSO DE CAPACITAÇÃO PARA AUXILIAR DE ELETRICISTA (ENCARGOS COMPLEMENTARES) - HORISTA	SEDI - SERVIÇOS DIVERSOS	H	1,0000000	0,24	0,24		
Itens	00000247	SINAPI	AJUDANTE DE ELETRICISTA	Mão de Obra	H	1,0000000	9,44	9,44		
Itens	00037370	SINAPI	ALIMENTAÇÃO - HORISTA (COLETADO CAIXA)	Outros	H	1,0000000	3,08	3,08		
Itens	00043484	SINAPI	EPI - FAMÍLIA ELETRICISTA - HORISTA (ENCARGOS COMPLEMENTARES - COLETADO CAIXA)	Equipamento	H	1,0000000	0,78	0,78		
Itens	00037372	SINAPI	EXAMES - HORISTA (COLETADO CAIXA)	Outros	H	1,0000000	0,29	0,29		
Itens	00043460	SINAPI	FERRAMENTAS - FAMÍLIA ELETRICISTA - HORISTA (ENCARGOS COMPLEMENTARES - COLETADO CAIXA)	Equipamento	H	1,0000000	0,46	0,46		
Itens	00037373	SINAPI	SEGURO - HORISTA (COLETADO CAIXA)	Taxas	H	1,0000000	0,06	0,06		
Itens	00037371	SINAPI	TRANSPORTE - HORISTA (COLETADO CAIXA)	Serviços	H	1,0000000	0,57	0,57		
				MO sem LS --		5,26	LS --	4,42	MO com LS --	9,68
				Valor do BDI --		4,33			Valor com BDI --	19,25

	Código	Banco	Descrição	Tipo	Und	Quant.	Valor Unit	Total		
Composição	88248	SINAPI	AUXILIAR DE ENCANADOR OU BOMBEIRO HIDRÁULICO COM ENCARGOS COMPLEMENTARES	SEDI - SERVIÇOS DIVERSOS	H	1,0000000	14,45	14,45		
Composição Auxiliar	95317	SINAPI	CURSO DE CAPACITAÇÃO PARA AUXILIAR DE ENCANADOR OU BOMBEIRO HIDRÁULICO (ENCARGOS COMPLEMENTARES) - HORISTA	SEDI - SERVIÇOS DIVERSOS	H	1,0000000	0,11	0,11		
Itens	00037370	SINAPI	ALIMENTAÇÃO - HORISTA (COLETADO CAIXA)	Outros	H	1,0000000	3,08	3,08		
Itens	00000246	SINAPI	AUXILIAR DE ENCANADOR OU BOMBEIRO HIDRÁULICO	Mão de Obra	H	1,0000000	9,44	9,44		
Itens	00043485	SINAPI	EPI - FAMÍLIA ENCANADOR - HORISTA (ENCARGOS COMPLEMENTARES - COLETADO CAIXA)	Equipamento	H	1,0000000	0,70	0,70		
Itens	00037372	SINAPI	EXAMES - HORISTA (COLETADO CAIXA)	Outros	H	1,0000000	0,29	0,29		
Itens	00043461	SINAPI	FERRAMENTAS - FAMÍLIA ENCANADOR - HORISTA (ENCARGOS COMPLEMENTARES - COLETADO CAIXA)	Equipamento	H	1,0000000	0,20	0,20		
Itens	00037373	SINAPI	SEGURO - HORISTA (COLETADO CAIXA)	Taxas	H	1,0000000	0,06	0,06		
Itens	00037371	SINAPI	TRANSPORTE - HORISTA (COLETADO CAIXA)	Serviços	H	1,0000000	0,57	0,57		
				MO sem LS --		5,19	LS --	4,36	MO com LS --	9,55
				Valor do BDI --		4,20			Valor com BDI --	18,65

	Código	Banco	Descrição	Tipo	Und	Quant.	Valor Unit	Total		
Composição	88251	SINAPI	AUXILIAR DE SERRALHEIRO COM ENCARGOS COMPLEMENTARES	SEDI - SERVIÇOS DIVERSOS	H	1,0000000	14,74	14,74		
Composição Auxiliar	95320	SINAPI	CURSO DE CAPACITAÇÃO PARA AUXILIAR DE SERRALHEIRO (ENCARGOS COMPLEMENTARES) - HORISTA	SEDI - SERVIÇOS DIVERSOS	H	1,0000000	0,07	0,07		
Itens	00000252	SINAPI	AJUDANTE DE SERRALHEIRO	Mão de Obra	H	1,0000000	9,44	9,44		
Itens	00037370	SINAPI	ALIMENTAÇÃO - HORISTA (COLETADO CAIXA)	Outros	H	1,0000000	3,08	3,08		
Itens	00043489	SINAPI	EPI - FAMÍLIA PEDREIRO - HORISTA (ENCARGOS COMPLEMENTARES - COLETADO CAIXA)	Equipamento	H	1,0000000	0,81	0,81		
Itens	00037372	SINAPI	EXAMES - HORISTA (COLETADO CAIXA)	Outros	H	1,0000000	0,29	0,29		
Itens	00043465	SINAPI	FERRAMENTAS - FAMÍLIA PEDREIRO - HORISTA (ENCARGOS COMPLEMENTARES - COLETADO CAIXA)	Equipamento	H	1,0000000	0,42	0,42		
Itens	00037373	SINAPI	SEGURO - HORISTA (COLETADO CAIXA)	Taxas	H	1,0000000	0,06	0,06		
Itens	00037371	SINAPI	TRANSPORTE - HORISTA (COLETADO CAIXA)	Serviços	H	1,0000000	0,57	0,57		
				MO sem LS --		5,17	LS --	4,34	MO com LS --	9,51
				Valor do BDI --		4,28			Valor com BDI --	19,02

	Código	Banco	Descrição	Tipo	Und	Quant.	Valor Unit	Total
Composição	88256	SINAPI	AZULEJISTA OU LADRILHISTA COM ENCARGOS COMPLEMENTARES	SEDI - SERVIÇOS DIVERSOS	H	1,0000000	20,54	20,54
Composição Auxiliar	95324	SINAPI	CURSO DE CAPACITAÇÃO PARA AZULEJISTA OU LADRILHISTA (ENCARGOS COMPLEMENTARES) - HORISTA	SEDI - SERVIÇOS DIVERSOS	H	1,0000000	0,15	0,15
Itens	00037370	SINAPI	ALIMENTAÇÃO - HORISTA (COLETADO CAIXA)	Outros	H	1,0000000	3,08	3,08
Itens	00004760	SINAPI	AZULEJISTA OU LADRILHEIRO	Mão de Obra	H	1,0000000	15,16	15,16
Itens	00043489	SINAPI	EPI - FAMÍLIA PEDREIRO - HORISTA (ENCARGOS COMPLEMENTARES - COLETADO CAIXA)	Equipamento	H	1,0000000	0,81	0,81
Itens	00037372	SINAPI	EXAMES - HORISTA (COLETADO CAIXA)	Outros	H	1,0000000	0,29	0,29
Itens	00043465	SINAPI	FERRAMENTAS - FAMÍLIA PEDREIRO - HORISTA (ENCARGOS COMPLEMENTARES - COLETADO CAIXA)	Equipamento	H	1,0000000	0,42	0,42
Itens	00037373	SINAPI	SEGURO - HORISTA (COLETADO CAIXA)	Taxas	H	1,0000000	0,06	0,06

TRIBUNAL REGIONAL ELEITORAL DA BAHIA  
CNPJ

20

Ítem	Código Banco	Descrição	Tipo	Und	Quant.	Valor Unit	Total
Ítem	00037371 SINAPI	TRANSPORTE - HORISTA (COLETADO CAIXA)	Serviços	H	1,0000000	0,57	0,57
			MO sem LS --	LS --	6,99	MO com LS --	13,31
			Valor do BDI --			Valor com BDI --	26,51
Composição	90806 SINAPI	BATENTE PARA PORTA DE MADEIRA, FIXAÇÃO COM ARGAMASSA, PADRÃO MÉDIO - FORNECIMENTO E INSTALAÇÃO. AF. 12.2019.P	ESQV - ESQUADRIAS FERRAGENS VIDROS	UN	1,0000000	232,47	232,47
Composição Auxiliar	90801 SINAPI	BATENTE PARA PORTA DE MADEIRA, PADRÃO MÉDIO - FORNECIMENTO E INSTALAÇÃO. AF. 12.2019.P	ESQV - ESQUADRIAS FERRAGENS VIDROS	UN	1,0000000	167,60	167,60
Composição Auxiliar	88629 SINAPI	ARGAMASSA TRACÃO 1:3 SEM VOLUME DE CIMENTO E AREIA MÉDIA UNIDA. PREPARO MANUAL. AF. 08.2014	SEDI - SERVIÇOS DIVERSOS	m³	0,0225000	404,24	9,01
Composição Auxiliar	88261 SINAPI	CARPINTEIRO DE ESQUADRIA COM ENCARGOS COMPLEMENTARES	SEDI - SERVIÇOS DIVERSOS	H	0,3520000	20,51	11,32
Composição Auxiliar	88309 SINAPI	PEDREIRO COM ENCARGOS COMPLEMENTARES	SEDI - SERVIÇOS DIVERSOS	H	1,3620000	20,61	28,07
Composição Auxiliar	88316 SINAPI	SERVELENTE COM ENCARGOS COMPLEMENTARES	SEDI - SERVIÇOS DIVERSOS	H	0,9570000	14,25	13,63
Ítem	00005061 SINAPI	PREGO DE AÇO POLIDO COM CABEÇA 18 X 27 (2,3 X 10)	Material	KG	0,2000000	8,66	1,73
Ítem	00007319 SINAPI	TINTA ASFÁLTICA IMPERMEABILIZANTE DISPERSA EM AGUA, PARA MATERIAIS CIMENTÍCIOS	Material	L	0,1671000	6,65	1,11
			MO sem LS --	LS --	42,95	MO com LS --	94,05
			Valor do BDI --			Valor com BDI --	100,04
Composição	90801 SINAPI	BATENTE PARA PORTA DE MADEIRA, PADRÃO MÉDIO - FORNECIMENTO E INSTALAÇÃO. AF. 12.2019.P	ESQV - ESQUADRIAS FERRAGENS VIDROS	UN	1,0000000	167,60	167,60
Composição Auxiliar	88261 SINAPI	CARPINTEIRO DE ESQUADRIA COM ENCARGOS COMPLEMENTARES	SEDI - SERVIÇOS DIVERSOS	H	2,7410000	20,51	56,21
Composição Auxiliar	88316 SINAPI	SERVELENTE COM ENCARGOS COMPLEMENTARES	SEDI - SERVIÇOS DIVERSOS	H	1,3570000	14,25	19,33
Ítem	00000183 SINAPI	BATENTE PORTAL ADUELA MARCO MÁRCO E - *3 CM L. *13 CM, *60 CM A 120* CM X *210 CM, EM CEDRINHO ANGELIM COMERCIAL BUCALÍPTO CURUPIXA PEROBA CUMARU OU EQUIVALENTE DA REGIÃO (NÃO INCLUI ALZARIS)	Material	JG	1,0000000	91,75	91,75
Ítem	00005066 SINAPI	PREGO DE AÇO POLIDO COM CABEÇA 12 X 12	Material	KG	0,0110000	11,61	0,12
Ítem	00005073 SINAPI	PREGO DE AÇO POLIDO COM CABEÇA 18 X 30 (2,3 X 10)	Material	KG	0,0240000	8,82	0,21
			MO sem LS --	LS --	24,78	MO com LS --	54,26
			Valor do BDI --			Valor com BDI --	218,32
Composição	88831 SINAPI	BETONEIRA CAPACIDADE NOMINAL DE 400 L, CAPACIDADE DE MISTURA 280 L, MOTOR ELÉTRICO TRIFÁSICO POTÊNCIA DE 2 CV, SEM CARREGADOR - CHI	CHOR - CUSTOS HORÁRIOS DE MÁQUINAS E EQUIPAMENTOS	CHI	1,0000000	0,21	0,21
Composição Auxiliar	88826 SINAPI	BETONEIRA CAPACIDADE NOMINAL DE 400 L, CAPACIDADE DE MISTURA 280 L, MOTOR ELÉTRICO TRIFÁSICO POTÊNCIA DE 2 CV, SEM CARREGADOR - DEPRECIAÇÃO. AF. 10.2014	CHOR - CUSTOS HORÁRIOS DE MÁQUINAS E EQUIPAMENTOS	H	1,0000000	0,19	0,19
Composição Auxiliar	88827 SINAPI	BETONEIRA CAPACIDADE NOMINAL DE 400 L, CAPACIDADE DE MISTURA 280 L, MOTOR ELÉTRICO TRIFÁSICO POTÊNCIA DE 2 CV, SEM CARREGADOR - JURIS AF. 10.2014	CHOR - CUSTOS HORÁRIOS DE MÁQUINAS E EQUIPAMENTOS	H	1,0000000	0,02	0,02
			MO sem LS --	LS --	0,00	MO com LS --	0,00
			Valor do BDI --			Valor com BDI --	0,27
Composição	88830 SINAPI	BETONEIRA CAPACIDADE NOMINAL DE 400 L, CAPACIDADE DE MISTURA 280 L, MOTOR ELÉTRICO TRIFÁSICO POTÊNCIA DE 2 CV, SEM CARREGADOR - CHI	CHOR - CUSTOS HORÁRIOS DE MÁQUINAS E EQUIPAMENTOS	CHI	1,0000000	1,24	1,24
Composição Auxiliar	88826 SINAPI	BETONEIRA CAPACIDADE NOMINAL DE 400 L, CAPACIDADE DE MISTURA 280 L, MOTOR ELÉTRICO TRIFÁSICO POTÊNCIA DE 2 CV, SEM CARREGADOR - DEPRECIAÇÃO. AF. 10.2014	CHOR - CUSTOS HORÁRIOS DE MÁQUINAS E EQUIPAMENTOS	H	1,0000000	0,19	0,19
Composição Auxiliar	88827 SINAPI	BETONEIRA CAPACIDADE NOMINAL DE 400 L, CAPACIDADE DE MISTURA 280 L, MOTOR ELÉTRICO TRIFÁSICO POTÊNCIA DE 2 CV, SEM CARREGADOR - JURIS AF. 10.2014	CHOR - CUSTOS HORÁRIOS DE MÁQUINAS E EQUIPAMENTOS	H	1,0000000	0,02	0,02
Composição Auxiliar	88828 SINAPI	BETONEIRA CAPACIDADE NOMINAL DE 400 L, CAPACIDADE DE MISTURA 280 L, MOTOR ELÉTRICO TRIFÁSICO POTÊNCIA DE 2 CV, SEM CARREGADOR - MANUTENÇÃO. AF. 10.2014	CHOR - CUSTOS HORÁRIOS DE MÁQUINAS E EQUIPAMENTOS	H	1,0000000	0,18	0,18
Composição Auxiliar	88829 SINAPI	BETONEIRA CAPACIDADE NOMINAL DE 400 L, CAPACIDADE DE MISTURA 280 L, MOTOR ELÉTRICO TRIFÁSICO POTÊNCIA DE 2 CV, SEM CARREGADOR - MATERIAIS NA OPERAÇÃO. AF. 10.2014	CHOR - CUSTOS HORÁRIOS DE MÁQUINAS E EQUIPAMENTOS	H	1,0000000	0,85	0,85
			MO sem LS --	LS --	0,00	MO com LS --	0,00
			Valor do BDI --			Valor com BDI --	1,60
Composição	88826 SINAPI	BETONEIRA CAPACIDADE NOMINAL DE 400 L, CAPACIDADE DE MISTURA 280 L, MOTOR ELÉTRICO TRIFÁSICO POTÊNCIA DE 2 CV, SEM CARREGADOR - DEPRECIAÇÃO. AF. 10.2014	CHOR - CUSTOS HORÁRIOS DE MÁQUINAS E EQUIPAMENTOS	H	1,0000000	0,19	0,19
Ítem	00010535 SINAPI	BETONEIRA CAPACIDADE NOMINAL 400 L, CAPACIDADE DE MISTURA 280 L, MOTOR ELÉTRICO TRIFÁSICO 220 380 V POTENCIA 2 CV, SEM CARREGADOR	Equipamento	UN	0,0000640	3 016,23	0,19
			MO sem LS --	LS --	0,00	MO com LS --	0,00
			Valor do BDI --			Valor com BDI --	0,24
Composição	88827 SINAPI	BETONEIRA CAPACIDADE NOMINAL DE 400 L, CAPACIDADE DE MISTURA 280 L, MOTOR ELÉTRICO TRIFÁSICO POTÊNCIA DE 2 CV, SEM CARREGADOR - JURIS AF. 10.2014	CHOR - CUSTOS HORÁRIOS DE MÁQUINAS E EQUIPAMENTOS	H	1,0000000	0,02	0,02
Ítem	00010535 SINAPI	BETONEIRA CAPACIDADE NOMINAL 400 L, CAPACIDADE DE MISTURA 280 L, MOTOR ELÉTRICO TRIFÁSICO 220 380 V POTENCIA 2 CV, SEM CARREGADOR	Equipamento	UN	0,0000076	3 016,23	0,02
			MO sem LS --	LS --	0,00	MO com LS --	0,00
			Valor do BDI --			Valor com BDI --	0,02
Composição	88828 SINAPI	BETONEIRA CAPACIDADE NOMINAL DE 400 L, CAPACIDADE DE MISTURA 280 L, MOTOR ELÉTRICO TRIFÁSICO POTÊNCIA DE 2 CV, SEM CARREGADOR - MANUTENÇÃO. AF. 10.2014	CHOR - CUSTOS HORÁRIOS DE MÁQUINAS E EQUIPAMENTOS	H	1,0000000	0,18	0,18
Ítem	00010535 SINAPI	BETONEIRA CAPACIDADE NOMINAL 400 L, CAPACIDADE DE MISTURA 280 L, MOTOR ELÉTRICO TRIFÁSICO 220 380 V POTENCIA 2 CV, SEM CARREGADOR	Equipamento	UN	0,0000600	3 016,23	0,18
			MO sem LS --	LS --	0,00	MO com LS --	0,00
			Valor do BDI --			Valor com BDI --	0,23
Composição	88829 SINAPI	BETONEIRA CAPACIDADE NOMINAL DE 400 L, CAPACIDADE DE MISTURA 280 L, MOTOR ELÉTRICO TRIFÁSICO POTÊNCIA DE 2 CV, SEM CARREGADOR - MATERIAIS NA OPERAÇÃO. AF. 10.2014	CHOR - CUSTOS HORÁRIOS DE MÁQUINAS E EQUIPAMENTOS	H	1,0000000	0,85	0,85
Ítem	00002705 SINAPI	ENERGIA ELÉTRICA ATE 2000 KWH INDUSTRIAL, SEM DEMANDA	Material	KWH	1,2500000	0,68	0,85
			MO sem LS --	LS --	0,00	MO com LS --	0,00
			Valor do BDI --			Valor com BDI --	1,09
	<b>Código Banco</b>	<b>Descrição</b>	<b>Tipo</b>	<b>Und</b>	<b>Quant.</b>	<b>Valor Unit</b>	<b>Total</b>

TRIBUNAL REGIONAL ELEITORAL DA BAHIA  
CNPJ:

50

Composição	89226 SINAPI	BETONEIRA CAPACIDADE NOMINAL DE 600 L, CAPACIDADE DE MISTURA 360 L, MOTOR ELÉTRICO TRIFÁSICO POTÊNCIA DE 4 CV, SEM CARREGADOR - CHI DIURNO. AF. 11/2014	CHOR - CUSTOS HORÁRIOS DE MÁQUINAS E EQUIPAMENTOS	CHI	1,0000000	0,87	0,87	
Composição Auxiliar	89221 SINAPI	BETONEIRA CAPACIDADE NOMINAL DE 600 L, CAPACIDADE DE MISTURA 360 L, MOTOR ELÉTRICO TRIFÁSICO POTÊNCIA DE 4 CV, SEM CARREGADOR - DEPRECIAC. AF. 11/2014	CHOR - CUSTOS HORÁRIOS DE MÁQUINAS E EQUIPAMENTOS	II	1,0000000	0,78	0,78	
Composição Auxiliar	89222 SINAPI	BETONEIRA CAPACIDADE NOMINAL DE 600 L, CAPACIDADE DE MISTURA 360 L, MOTOR ELÉTRICO TRIFÁSICO POTÊNCIA DE 4 CV, SEM CARREGADOR - JURIS AF. 11/2014	CHOR - CUSTOS HORÁRIOS DE MÁQUINAS E EQUIPAMENTOS	II	1,0000000	0,09	0,09	
			MO sem LS --	0,00	LS --	0,00	MO com LS --	0,00
			Valor do BDI --	0,25			Valor com BDI --	1,12
<b>Código Banco</b>	<b>Descrição</b>	<b>Tipo</b>	<b>Und</b>	<b>Quant.</b>	<b>Valor Unit</b>	<b>Total</b>		
Composição	89225 SINAPI	BETONEIRA CAPACIDADE NOMINAL DE 600 L, CAPACIDADE DE MISTURA 360 L, MOTOR ELÉTRICO TRIFÁSICO POTÊNCIA DE 4 CV, SEM CARREGADOR - CHI DIURNO. AF. 11/2014	CHOR - CUSTOS HORÁRIOS DE MÁQUINAS E EQUIPAMENTOS	CHI	1,0000000	3,30	3,30	
Composição Auxiliar	89221 SINAPI	BETONEIRA CAPACIDADE NOMINAL DE 600 L, CAPACIDADE DE MISTURA 360 L, MOTOR ELÉTRICO TRIFÁSICO POTÊNCIA DE 4 CV, SEM CARREGADOR - DEPRECIAC. AF. 11/2014	CHOR - CUSTOS HORÁRIOS DE MÁQUINAS E EQUIPAMENTOS	II	1,0000000	0,78	0,78	
Composição Auxiliar	89222 SINAPI	BETONEIRA CAPACIDADE NOMINAL DE 600 L, CAPACIDADE DE MISTURA 360 L, MOTOR ELÉTRICO TRIFÁSICO POTÊNCIA DE 4 CV, SEM CARREGADOR - JURIS AF. 11/2014	CHOR - CUSTOS HORÁRIOS DE MÁQUINAS E EQUIPAMENTOS	II	1,0000000	0,09	0,09	
Composição Auxiliar	89223 SINAPI	BETONEIRA CAPACIDADE NOMINAL DE 600 L, CAPACIDADE DE MISTURA 360 L, MOTOR ELÉTRICO TRIFÁSICO POTÊNCIA DE 4 CV, SEM CARREGADOR - MANUTENÇÃO. AF. 11/2014	CHOR - CUSTOS HORÁRIOS DE MÁQUINAS E EQUIPAMENTOS	II	1,0000000	0,73	0,73	
Composição Auxiliar	89224 SINAPI	BETONEIRA CAPACIDADE NOMINAL DE 600 L, CAPACIDADE DE MISTURA 360 L, MOTOR ELÉTRICO TRIFÁSICO POTÊNCIA DE 4 CV, SEM CARREGADOR - MATERIAIS NA OPERAÇÃO. AF. 11/2014	CHOR - CUSTOS HORÁRIOS DE MÁQUINAS E EQUIPAMENTOS	II	1,0000000	1,70	1,70	
			MO sem LS --	0,00	LS --	0,00	MO com LS --	0,00
			Valor do BDI --	0,95			Valor com BDI --	4,25
<b>Código Banco</b>	<b>Descrição</b>	<b>Tipo</b>	<b>Und</b>	<b>Quant.</b>	<b>Valor Unit</b>	<b>Total</b>		
Composição	89221 SINAPI	BETONEIRA CAPACIDADE NOMINAL DE 600 L, CAPACIDADE DE MISTURA 360 L, MOTOR ELÉTRICO TRIFÁSICO POTÊNCIA DE 4 CV, SEM CARREGADOR - DEPRECIAC. AF. 11/2014	CHOR - CUSTOS HORÁRIOS DE MÁQUINAS E EQUIPAMENTOS	II	1,0000000	0,78	0,78	
Itens	00036397 SINAPI	BETONEIRA, CAPACIDADE NOMINAL 600 L, CAPACIDADE DE MISTURA 360L, MOTOR ELÉTRICO TRIFÁSICO 220-380V, POTÊNCIA 4CV, EXCLUSO C/100KG/10CV/50	Equipamento	UN	0,0000640	12.269,39	0,78	
			MO sem LS --	0,00	LS --	0,00	MO com LS --	0,00
			Valor do BDI --	0,22			Valor com BDI --	1,00
<b>Código Banco</b>	<b>Descrição</b>	<b>Tipo</b>	<b>Und</b>	<b>Quant.</b>	<b>Valor Unit</b>	<b>Total</b>		
Composição	89222 SINAPI	BETONEIRA CAPACIDADE NOMINAL DE 600 L, CAPACIDADE DE MISTURA 360 L, MOTOR ELÉTRICO TRIFÁSICO POTÊNCIA DE 4 CV, SEM CARREGADOR - JURIS AF. 11/2014	CHOR - CUSTOS HORÁRIOS DE MÁQUINAS E EQUIPAMENTOS	II	1,0000000	0,09	0,09	
Itens	00036397 SINAPI	BETONEIRA, CAPACIDADE NOMINAL 600 L, CAPACIDADE DE MISTURA 360L, MOTOR ELÉTRICO TRIFÁSICO 220-380V, POTÊNCIA 4CV, EXCLUSO C/100KG/10CV/50	Equipamento	UN	0,0000076	12.269,39	0,09	
			MO sem LS --	0,00	LS --	0,00	MO com LS --	0,00
			Valor do BDI --	0,02			Valor com BDI --	0,11
<b>Código Banco</b>	<b>Descrição</b>	<b>Tipo</b>	<b>Und</b>	<b>Quant.</b>	<b>Valor Unit</b>	<b>Total</b>		
Composição	89223 SINAPI	BETONEIRA CAPACIDADE NOMINAL DE 600 L, CAPACIDADE DE MISTURA 360 L, MOTOR ELÉTRICO TRIFÁSICO POTÊNCIA DE 4 CV, SEM CARREGADOR - MANUTENÇÃO. AF. 11/2014	CHOR - CUSTOS HORÁRIOS DE MÁQUINAS E EQUIPAMENTOS	II	1,0000000	0,73	0,73	
Itens	00036397 SINAPI	BETONEIRA, CAPACIDADE NOMINAL 600 L, CAPACIDADE DE MISTURA 360L, MOTOR ELÉTRICO TRIFÁSICO 220-380V, POTÊNCIA 4CV, EXCLUSO C/100KG/10CV/50	Equipamento	UN	0,0000060	12.269,39	0,73	
			MO sem LS --	0,00	LS --	0,00	MO com LS --	0,00
			Valor do BDI --	0,21			Valor com BDI --	0,94
<b>Código Banco</b>	<b>Descrição</b>	<b>Tipo</b>	<b>Und</b>	<b>Quant.</b>	<b>Valor Unit</b>	<b>Total</b>		
Composição	89224 SINAPI	BETONEIRA CAPACIDADE NOMINAL DE 600 L, CAPACIDADE DE MISTURA 360 L, MOTOR ELÉTRICO TRIFÁSICO POTÊNCIA DE 4 CV, SEM CARREGADOR - MATERIAIS NA OPERAÇÃO. AF. 11/2014	CHOR - CUSTOS HORÁRIOS DE MÁQUINAS E EQUIPAMENTOS	II	1,0000000	1,70	1,70	
Itens	00002705 SINAPI	ENERGIA ELÉTRICA ATE 2000 KWH INDUSTRIAL, SEM DEMANDA	Material	KWH	2,5000000	0,68	1,70	
			MO sem LS --	0,00	LS --	0,00	MO com LS --	0,00
			Valor do BDI --	0,49			Valor com BDI --	2,19
<b>Código Banco</b>	<b>Descrição</b>	<b>Tipo</b>	<b>Und</b>	<b>Quant.</b>	<b>Valor Unit</b>	<b>Total</b>		
Composição	98111 SINAPI	CAIXA DE INSPEÇÃO PARA ATERRAMENTO, CIRCULAR, EM POLIETILENO, DIÂMETRO (INTERIO) = 8,4 CM. AF. 05/2014	INH - INSTALAÇÕES HIDRÁS SANITÁRIAS	UN	1,0000000	17,71	17,71	
Composição Auxiliar	94102 SINAPI	LASTRO DE VALA COM PREPARO DE FUNDO, LARGURA MENOR QUE 1,5 M, COM CAMADA DE AREIA, LANÇAMENTO MANUAL, EM LOCAL COM NÍVEL BAIXO DE INTERFERÊNCIA. AF. 06/2016	MOT - MOVIMENTO DE TERRA	m³	0,0141000	161,23	2,27	
Composição Auxiliar	88309 SINAPI	PEDREIRO COM ENCARGOS COMPLEMENTARES	SEDI - SERVIÇOS DIVERSOS	II	0,1693000	20,61	3,48	
Composição Auxiliar	88316 SINAPI	SERVENTE COM ENCARGOS COMPLEMENTARES	SEDI - SERVIÇOS DIVERSOS	II	0,1693000	14,25	2,41	
Itens	00034643 SINAPI	CAIXA INSPECAO EM POLIETILENO PARA ATERRAMENTO E PARA RAIOS DIAMETRO = 800 MM	Material	UN	1,0000000	9,55	9,55	
			MO sem LS --	2,72	LS --	2,28	MO com LS --	5,00
			Valor do BDI --	5,14			Valor com BDI --	22,83
<b>Código Banco</b>	<b>Descrição</b>	<b>Tipo</b>	<b>Und</b>	<b>Quant.</b>	<b>Valor Unit</b>	<b>Total</b>		
Composição	88260 SINAPI	CALÇETEIRO COM ENCARGOS COMPLEMENTARES	SEDI - SERVIÇOS DIVERSOS	II	1,0000000	20,50	20,50	
Composição Auxiliar	95328 SINAPI	CURSO DE CAPACITAÇÃO PARA CALÇETEIRO (ENCARGOS COMPLEMENTARES) - HORISTA	SEDI - SERVIÇOS DIVERSOS	II	1,0000000	0,11	0,11	
Itens	00037370 SINAPI	ALIMENTAÇÃO - HORISTA (COLETADO CAIXA)	Outros	II	1,0000000	3,08	3,08	
Itens	00004759 SINAPI	CALÇETEIRO	Mão de Obra	II	1,0000000	15,16	15,16	
Itens	00043489 SINAPI	EPI - FAMÍLIA PEDREIRO - HORISTA (ENCARGOS COMPLEMENTARES - C/01 ETADO) CAIXA)	Equipamento	II	1,0000000	0,81	0,81	
Itens	00037372 SINAPI	EXAMES - HORISTA (COLETADO CAIXA)	Outros	II	1,0000000	0,29	0,29	
Itens	00043465 SINAPI	FERRAMENTAS - FAMÍLIA PEDREIRO - HORISTA (ENCARGOS COMPLEMENTARES - C/01 ETADO) CAIXA)	Equipamento	II	1,0000000	0,42	0,42	
Itens	00037375 SINAPI	SEGURO - HORISTA (COLETADO CAIXA)	Taxas	II	1,0000000	0,06	0,06	
Itens	00037371 SINAPI	TRANSPORTE - HORISTA (COLETADO CAIXA)	Serviços	II	1,0000000	0,57	0,57	
			MO sem LS --	8,30	LS --	6,97	MO com LS --	15,27
			Valor do BDI --	5,93			Valor com BDI --	26,45
<b>Código Banco</b>	<b>Descrição</b>	<b>Tipo</b>	<b>Und</b>	<b>Quant.</b>	<b>Valor Unit</b>	<b>Total</b>		
Composição	5961 SINAPI	CAMINHÃO BASCULANTE 6 M3, PESO BRUTO TOTAL 16.000 KG, CARGA ÚTIL MÁXIMA 13.071 KG, DISTÂNCIA ENTRE EIXOS 4,80 M, POTÊNCIA 230 CV INCLUSIVE C/CAÇAMBA METÁLICA - CHI DIURNO. AF. 06/2014	CHOR - CUSTOS HORÁRIOS DE MÁQUINAS E EQUIPAMENTOS	CHI	1,0000000	33,18	33,18	
Composição Auxiliar	91367 SINAPI	CAMINHÃO BASCULANTE 6 M3, PESO BRUTO TOTAL 16.000 KG, CARGA ÚTIL MÁXIMA 13.071 KG, DISTÂNCIA ENTRE EIXOS 4,80 M, POTÊNCIA 230 CV INCLUSIVE C/CAÇAMBA METÁLICA - DEPRECIAC. AF. 06/2014	CHOR - CUSTOS HORÁRIOS DE MÁQUINAS E EQUIPAMENTOS	II	1,0000000	10,68	10,68	

TRIBUNAL REGIONAL ELEITORAL DA BAHIA  
CNPJ:

52  
C

Composição Auxiliar	91368 SINAPI	CAMINHÃO BASCULANTE 6 M3, PESO BRUTO TOTAL 16.000 KG, CARGA ÚTIL MÁXIMA 13.071 KG, DISTÂNCIA ENTRE EIXOS 4,80 M, POTÊNCIA 230 CV INCLUSIVE CAÇAMBA METÁLICA - JUROS. AF. 06/2014	CHOR - CUSTOS HORÁRIOS DE MÁQUINAS E EQUIPAMENTOS	H	1,0000000	1,97	1,97	
Composição Auxiliar	91369 SINAPI	CAMINHÃO BASCULANTE 6 M3, PESO BRUTO TOTAL 16.000 KG, CARGA ÚTIL MÁXIMA 13.071 KG, DISTÂNCIA ENTRE EIXOS 4,80 M, POTÊNCIA 230 CV INCLUSIVE CAÇAMBA METÁLICA - IMPOSTOS E SEGUROS. AF. 06/2014	CHOR - CUSTOS HORÁRIOS DE MÁQUINAS E EQUIPAMENTOS	H	1,0000000	0,76	0,76	
Composição Auxiliar	88281 SINAPI	MOTORISTA DE BASCULANTE COM ENCARGOS COMPLEMENTARES	SEDI - SERVIÇOS DIVERSOS	H	1,0000000	19,77	19,77	
			MO sem LS --		8,26	LS --	6,95 MO com LS --	15,21
			Valor do BDI --		9,64		Valor com BDI --	42,82

	Código Banco	Descrição	Tipo	Und	Quant.	Valor Unit	Total	
Composição	5811 SINAPI	CAMINHÃO BASCULANTE 6 M3, PESO BRUTO TOTAL 16.000 KG, CARGA ÚTIL MÁXIMA 13.071 KG, DISTÂNCIA ENTRE EIXOS 4,80 M, POTÊNCIA 230 CV INCLUSIVE CAÇAMBA METÁLICA - CHP DIURNO. AF. 06/2014	CHOR - CUSTOS HORÁRIOS DE MÁQUINAS E EQUIPAMENTOS	CHP	1,0000000	96,38	96,38	
Composição Auxiliar	5695 SINAPI	CAMINHÃO BASCULANTE 6 M3, PESO BRUTO TOTAL 16.000 KG, CARGA ÚTIL MÁXIMA 13.071 KG, DISTÂNCIA ENTRE EIXOS 4,80 M, POTÊNCIA 230 CV INCLUSIVE CAÇAMBA METÁLICA - MANUTENÇÃO. AF. 06/2014	CHOR - CUSTOS HORÁRIOS DE MÁQUINAS E EQUIPAMENTOS	H	1,0000000	20,03	20,03	
Composição Auxiliar	53792 SINAPI	CAMINHÃO BASCULANTE 6 M3, PESO BRUTO TOTAL 16.000 KG, CARGA ÚTIL MÁXIMA 13.071 KG, DISTÂNCIA ENTRE EIXOS 4,80 M, POTÊNCIA 230 CV INCLUSIVE CAÇAMBA METÁLICA - MATERIAIS NA OPERAÇÃO. AF. 06/2014	CHOR - CUSTOS HORÁRIOS DE MÁQUINAS E EQUIPAMENTOS	H	1,0000000	43,17	43,17	
Composição Auxiliar	91367 SINAPI	CAMINHÃO BASCULANTE 6 M3, PESO BRUTO TOTAL 16.000 KG, CARGA ÚTIL MÁXIMA 13.071 KG, DISTÂNCIA ENTRE EIXOS 4,80 M, POTÊNCIA 230 CV INCLUSIVE CAÇAMBA METÁLICA - DEPRECAÇÃO. AF. 06/2014	CHOR - CUSTOS HORÁRIOS DE MÁQUINAS E EQUIPAMENTOS	H	1,0000000	10,68	10,68	
Composição Auxiliar	91368 SINAPI	CAMINHÃO BASCULANTE 6 M3, PESO BRUTO TOTAL 16.000 KG, CARGA ÚTIL MÁXIMA 13.071 KG, DISTÂNCIA ENTRE EIXOS 4,80 M, POTÊNCIA 230 CV INCLUSIVE CAÇAMBA METÁLICA - JUROS. AF. 06/2014	CHOR - CUSTOS HORÁRIOS DE MÁQUINAS E EQUIPAMENTOS	H	1,0000000	1,97	1,97	
Composição Auxiliar	91369 SINAPI	CAMINHÃO BASCULANTE 6 M3, PESO BRUTO TOTAL 16.000 KG, CARGA ÚTIL MÁXIMA 13.071 KG, DISTÂNCIA ENTRE EIXOS 4,80 M, POTÊNCIA 230 CV INCLUSIVE CAÇAMBA METÁLICA - IMPOSTOS E SEGUROS. AF. 06/2014	CHOR - CUSTOS HORÁRIOS DE MÁQUINAS E EQUIPAMENTOS	H	1,0000000	0,76	0,76	
Composição Auxiliar	88281 SINAPI	MOTORISTA DE BASCULANTE COM ENCARGOS COMPLEMENTARES	SEDI - SERVIÇOS DIVERSOS	H	1,0000000	19,77	19,77	
			MO sem LS --		8,26	LS --	6,95 MO com LS --	15,21
			Valor do BDI --		28,01		Valor com BDI --	124,39

	Código Banco	Descrição	Tipo	Und	Quant.	Valor Unit	Total	
Composição	91367 SINAPI	CAMINHÃO BASCULANTE 6 M3, PESO BRUTO TOTAL 16.000 KG, CARGA ÚTIL MÁXIMA 13.071 KG, DISTÂNCIA ENTRE EIXOS 4,80 M, POTÊNCIA 230 CV INCLUSIVE CAÇAMBA METÁLICA - DEPRECAÇÃO. AF. 06/2014	CHOR - CUSTOS HORÁRIOS DE MÁQUINAS E EQUIPAMENTOS	H	1,0000000	10,68	10,68	
Ítem	00037733 SINAPI	CAÇAMBA METÁLICA BASCULANTE COM CAPACIDADE DE 6 M3 (INCLUI MONTAGEM NA INCLUI CAMINHÃO)	Material	UN	0,0000400	19.580,64	0,78	
Ítem	00037760 SINAPI	CAMINHÃO TOCO, PESO BRUTO TOTAL 16000 KG, CARGA ÚTIL MÁXIMA 13071 KG, DISTÂNCIA ENTRE EIXOS 4,80 M, POTÊNCIA 230 CV (INCLUI CABINE E CHASSI, NAO INCLUI CARROCERIA)	Equipamento	UN	0,0000400	247.643,67	9,90	
			MO sem LS --		0,00	LS --	0,00 MO com LS --	0,00
			Valor do BDI --		3,10		Valor com BDI --	13,78

	Código Banco	Descrição	Tipo	Und	Quant.	Valor Unit	Total	
Composição	91369 SINAPI	CAMINHÃO BASCULANTE 6 M3, PESO BRUTO TOTAL 16.000 KG, CARGA ÚTIL MÁXIMA 13.071 KG, DISTÂNCIA ENTRE EIXOS 4,80 M, POTÊNCIA 230 CV INCLUSIVE CAÇAMBA METÁLICA - IMPOSTOS E SEGUROS. AF. 06/2014	CHOR - CUSTOS HORÁRIOS DE MÁQUINAS E EQUIPAMENTOS	H	1,0000000	0,76	0,76	
Ítem	00037733 SINAPI	CAÇAMBA METÁLICA BASCULANTE COM CAPACIDADE DE 6 M3 (INCLUI MONTAGEM NA INCLUI CAMINHÃO)	Material	UN	0,0000029	19.580,64	0,05	
Ítem	00037760 SINAPI	CAMINHÃO TOCO, PESO BRUTO TOTAL 16000 KG, CARGA ÚTIL MÁXIMA 13071 KG, DISTÂNCIA ENTRE EIXOS 4,80 M, POTÊNCIA 230 CV (INCLUI CABINE E CHASSI, NAO INCLUI CARROCERIA)	Equipamento	UN	0,0000029	247.643,67	0,71	
			MO sem LS --		0,00	LS --	0,00 MO com LS --	0,00
			Valor do BDI --		0,22		Valor com BDI --	0,98

	Código Banco	Descrição	Tipo	Und	Quant.	Valor Unit	Total	
Composição	91368 SINAPI	CAMINHÃO BASCULANTE 6 M3, PESO BRUTO TOTAL 16.000 KG, CARGA ÚTIL MÁXIMA 13.071 KG, DISTÂNCIA ENTRE EIXOS 4,80 M, POTÊNCIA 230 CV INCLUSIVE CAÇAMBA METÁLICA - JUROS. AF. 06/2014	CHOR - CUSTOS HORÁRIOS DE MÁQUINAS E EQUIPAMENTOS	H	1,0000000	1,97	1,97	
Ítem	00037733 SINAPI	CAÇAMBA METÁLICA BASCULANTE COM CAPACIDADE DE 6 M3 (INCLUI MONTAGEM NA INCLUI CAMINHÃO)	Material	UN	0,0000074	19.580,64	0,14	
Ítem	00037760 SINAPI	CAMINHÃO TOCO, PESO BRUTO TOTAL 16000 KG, CARGA ÚTIL MÁXIMA 13071 KG, DISTÂNCIA ENTRE EIXOS 4,80 M, POTÊNCIA 230 CV (INCLUI CABINE E CHASSI, NAO INCLUI CARROCERIA)	Equipamento	UN	0,0000074	247.643,67	1,83	
			MO sem LS --		0,00	LS --	0,00 MO com LS --	0,00
			Valor do BDI --		0,57		Valor com BDI --	2,54

	Código Banco	Descrição	Tipo	Und	Quant.	Valor Unit	Total	
Composição	5695 SINAPI	CAMINHÃO BASCULANTE 6 M3, PESO BRUTO TOTAL 16.000 KG, CARGA ÚTIL MÁXIMA 13.071 KG, DISTÂNCIA ENTRE EIXOS 4,80 M, POTÊNCIA 230 CV INCLUSIVE CAÇAMBA METÁLICA - MANUTENÇÃO. AF. 06/2014	CHOR - CUSTOS HORÁRIOS DE MÁQUINAS E EQUIPAMENTOS	H	1,0000000	20,03	20,03	
Ítem	00037733 SINAPI	CAÇAMBA METÁLICA BASCULANTE COM CAPACIDADE DE 6 M3 (INCLUI MONTAGEM NA INCLUI CAMINHÃO)	Material	UN	0,0000750	19.580,64	1,46	
Ítem	00037760 SINAPI	CAMINHÃO TOCO, PESO BRUTO TOTAL 16000 KG, CARGA ÚTIL MÁXIMA 13071 KG, DISTÂNCIA ENTRE EIXOS 4,80 M, POTÊNCIA 230 CV (INCLUI CABINE E CHASSI, NAO INCLUI CARROCERIA)	Equipamento	UN	0,0000750	247.643,67	18,57	
			MO sem LS --		0,00	LS --	0,00 MO com LS --	0,00
			Valor do BDI --		5,82		Valor com BDI --	25,85

	Código Banco	Descrição	Tipo	Und	Quant.	Valor Unit	Total	
Composição	53792 SINAPI	CAMINHÃO BASCULANTE 6 M3, PESO BRUTO TOTAL 16.000 KG, CARGA ÚTIL MÁXIMA 13.071 KG, DISTÂNCIA ENTRE EIXOS 4,80 M, POTÊNCIA 230 CV INCLUSIVE CAÇAMBA METÁLICA - MATERIAIS NA OPERAÇÃO. AF. 06/2014	CHOR - CUSTOS HORÁRIOS DE MÁQUINAS E EQUIPAMENTOS	H	1,0000000	43,17	43,17	
Ítem	00004221 SINAPI	OLEO DIESEL COMBUSTIVEL COMUM	Material	L	16,9300000	2,55	43,17	
			MO sem LS --		0,00	LS --	0,00 MO com LS --	0,00
			Valor do BDI --		12,54		Valor com BDI --	55,71

	Código Banco	Descrição	Tipo	Und	Quant.	Valor Unit	Total
Composição	5824 SINAPI	CAMINHÃO TOCO, PBT 16.000 KG, CARGA ÚTIL MÁX. 10.685 KG, DIST. ENTRE EIXOS 4,8 M, POTÊNCIA 189 CV, INCLUSIVE CARROCERIA FIXA ABERTA DE MADEIRA P. TRANSPORTE GERAL DE CARGA SECA, DIMEN. APROX. 2,5 X 7,00 X 0,50 M - CHP DIURNO. AF. 06/2014	CHOR - CUSTOS HORÁRIOS DE MÁQUINAS E EQUIPAMENTOS	CHP	1,0000000	90,64	90,64
Composição Auxiliar	5703 SINAPI	CAMINHÃO TOCO, PBT 16.000 KG, CARGA ÚTIL MÁX. 10.685 KG, DIST. ENTRE EIXOS 4,8 M, POTÊNCIA 189 CV, INCLUSIVE CARROCERIA FIXA ABERTA DE MADEIRA P. TRANSPORTE GERAL DE CARGA SECA, DIMEN. APROX. 2,5 X 7,00 X 0,50 M - MANUTENÇÃO. AF. 06/2014	CHOR - CUSTOS HORÁRIOS DE MÁQUINAS E EQUIPAMENTOS	H	1,0000000	12,59	12,59
Composição Auxiliar	53797 SINAPI	CAMINHÃO TOCO, PBT 16.000 KG, CARGA ÚTIL MÁX. 10.685 KG, DIST. ENTRE EIXOS 4,8 M, POTÊNCIA 189 CV, INCLUSIVE CARROCERIA FIXA ABERTA DE MADEIRA P. TRANSPORTE GERAL DE CARGA SECA, DIMEN. APROX. 2,5 X 7,00 X 0,50 M - MATERIAIS NA OPERAÇÃO. AF. 06/2014	CHOR - CUSTOS HORÁRIOS DE MÁQUINAS E EQUIPAMENTOS	H	1,0000000	49,64	49,64

Handwritten signature or mark.

TRIBUNAL REGIONAL ELEITORAL DA BAHIA  
CNPJ:

30

Composição Auxiliar	89264 SINAPI	CAMINHÃO TOCO, PBT 16.000 KG, CARGA ÚTIL MÁX. 10.685 KG, DIST. ENTRE EIXOS 4,8 M, POTÊNCIA 189 CV, INCLUSIVE CARROCERIA FIXA ABERTA DE MADEIRA P. TRANSPORTE GERAL DE CARGA SECA, DIMEN. APROX. 2,5 X 7,00 X 0,50 M - DEPRECIAÇÃO. AF. 06/2014	CHOR - CUSTOS HORÁRIOS DE MÁQUINAS E EQUIPAMENTOS	H	1,0000000	6,71	6,71		
Composição Auxiliar	89265 SINAPI	CAMINHÃO TOCO, PBT 16.000 KG, CARGA ÚTIL MÁX. 10.685 KG, DIST. ENTRE EIXOS 4,8 M, POTÊNCIA 189 CV, INCLUSIVE CARROCERIA FIXA ABERTA DE MADEIRA P. TRANSPORTE GERAL DE CARGA SECA, DIMEN. APROX. 2,5 X 7,00 X 0,50 M - JUROS. AF. 06/2014	CHOR - CUSTOS HORÁRIOS DE MÁQUINAS E EQUIPAMENTOS	H	1,0000000	1,40	1,40		
Composição Auxiliar	89266 SINAPI	CAMINHÃO TOCO, PBT 16.000 KG, CARGA ÚTIL MÁX. 10.685 KG, DIST. ENTRE EIXOS 4,8 M, POTÊNCIA 189 CV, INCLUSIVE CARROCERIA FIXA ABERTA DE MADEIRA P. TRANSPORTE GERAL DE CARGA SECA, DIMEN. APROX. 2,5 X 7,00 X 0,50 M - IMPOSTOS E SEGUROS. AF. 06/2014	CHOR - CUSTOS HORÁRIOS DE MÁQUINAS E EQUIPAMENTOS	H	1,0000000	0,53	0,53		
Composição Auxiliar	88282 SINAPI	MOTORISTA DE CAMINHÃO COM ENCARGOS COMPLEMENTARES	SEDI - SERVIÇOS DIVERSOS	H	1,0000000	19,77	19,77		
			MO sem LS --		8,26	LS --	6,95	MO com LS --	15,21
			Valor do BDI --		26,34			Valor com BDI --	116,98
<b>Código Banco</b>	<b>Descrição</b>	<b>Tipo</b>	<b>Und</b>	<b>Quant.</b>	<b>Valor Unit</b>	<b>Total</b>			
Composição	89264 SINAPI	CAMINHÃO TOCO, PBT 16.000 KG, CARGA ÚTIL MÁX. 10.685 KG, DIST. ENTRE EIXOS 4,8 M, POTÊNCIA 189 CV, INCLUSIVE CARROCERIA FIXA ABERTA DE MADEIRA P. TRANSPORTE GERAL DE CARGA SECA, DIMEN. APROX. 2,5 X 7,00 X 0,50 M - DEPRECIAÇÃO. AF. 06/2014	CHOR - CUSTOS HORÁRIOS DE MÁQUINAS E EQUIPAMENTOS	H	1,0000000	6,71	6,71		
Insumo	00037761 SINAPI	CAMINHÃO TOCO, PESO BRUTO TOTAL 16000 KG, CARGA ÚTIL MÁXIMA DE 10685 KG, DISTANCIA ENTRE EIXOS 4,8M, POTENCIA 189 CV (INCLUI CABINE E CHASSI, NAO INCLUI CARROCERIA)	Equipamento	UN	0,0000343	185.567,37	6,36		
Insumo	00037731 SINAPI	CARROCERIA FIXA ABERTA DE MADEIRA PARA TRANSPORTE GERAL DE CARGA SECA DIMENSÕES APROXIMADAS 2,5 X 7,00 X 0,50 M (INCLUI MONTAGEM, NAO INCLUI CAMINHÃO)	Material	UN	0,0000343	10.301,12	0,35		
			MO sem LS --		0,00	LS --	0,00	MO com LS --	0,00
			Valor do BDI --		1,95			Valor com BDI --	8,66
<b>Código Banco</b>	<b>Descrição</b>	<b>Tipo</b>	<b>Und</b>	<b>Quant.</b>	<b>Valor Unit</b>	<b>Total</b>			
Composição	89266 SINAPI	CAMINHÃO TOCO, PBT 16.000 KG, CARGA ÚTIL MÁX. 10.685 KG, DIST. ENTRE EIXOS 4,8 M, POTÊNCIA 189 CV, INCLUSIVE CARROCERIA FIXA ABERTA DE MADEIRA P. TRANSPORTE GERAL DE CARGA SECA, DIMEN. APROX. 2,5 X 7,00 X 0,50 M - IMPOSTOS E SEGUROS. AF. 06/2014	CHOR - CUSTOS HORÁRIOS DE MÁQUINAS E EQUIPAMENTOS	H	1,0000000	0,53	0,53		
Insumo	00037761 SINAPI	CAMINHÃO TOCO, PESO BRUTO TOTAL 16000 KG, CARGA ÚTIL MÁXIMA DE 10685 KG, DISTANCIA ENTRE EIXOS 4,8M, POTENCIA 189 CV (INCLUI CABINE E CHASSI, NAO INCLUI CARROCERIA)	Equipamento	UN	0,0000028	185.567,37	0,51		
Insumo	00037731 SINAPI	CARROCERIA FIXA ABERTA DE MADEIRA PARA TRANSPORTE GERAL DE CARGA SECA DIMENSÕES APROXIMADAS 2,5 X 7,00 X 0,50 M (INCLUI MONTAGEM, NAO INCLUI CAMINHÃO)	Material	UN	0,0000028	10.301,12	0,02		
			MO sem LS --		0,00	LS --	0,00	MO com LS --	0,00
			Valor do BDI --		0,15			Valor com BDI --	0,68
<b>Código Banco</b>	<b>Descrição</b>	<b>Tipo</b>	<b>Und</b>	<b>Quant.</b>	<b>Valor Unit</b>	<b>Total</b>			
Composição	89265 SINAPI	CAMINHÃO TOCO, PBT 16.000 KG, CARGA ÚTIL MÁX. 10.685 KG, DIST. ENTRE EIXOS 4,8 M, POTÊNCIA 189 CV, INCLUSIVE CARROCERIA FIXA ABERTA DE MADEIRA P. TRANSPORTE GERAL DE CARGA SECA, DIMEN. APROX. 2,5 X 7,00 X 0,50 M - JUROS. AF. 06/2014	CHOR - CUSTOS HORÁRIOS DE MÁQUINAS E EQUIPAMENTOS	H	1,0000000	1,40	1,40		
Insumo	00037761 SINAPI	CAMINHÃO TOCO, PESO BRUTO TOTAL 16000 KG, CARGA ÚTIL MÁXIMA DE 10685 KG, DISTANCIA ENTRE EIXOS 4,8M, POTENCIA 189 CV (INCLUI CABINE E CHASSI, NAO INCLUI CARROCERIA)	Equipamento	UN	0,0000072	185.567,37	1,33		
Insumo	00037731 SINAPI	CARROCERIA FIXA ABERTA DE MADEIRA PARA TRANSPORTE GERAL DE CARGA SECA DIMENSÕES APROXIMADAS 2,5 X 7,00 X 0,50 M (INCLUI MONTAGEM, NAO INCLUI CAMINHÃO)	Material	UN	0,0000072	10.301,12	0,07		
			MO sem LS --		0,00	LS --	0,00	MO com LS --	0,00
			Valor do BDI --		0,40			Valor com BDI --	1,80
<b>Código Banco</b>	<b>Descrição</b>	<b>Tipo</b>	<b>Und</b>	<b>Quant.</b>	<b>Valor Unit</b>	<b>Total</b>			
Composição	5705 SINAPI	CAMINHÃO TOCO, PBT 16.000 KG, CARGA ÚTIL MÁX. 10.685 KG, DIST. ENTRE EIXOS 4,8 M, POTÊNCIA 189 CV, INCLUSIVE CARROCERIA FIXA ABERTA DE MADEIRA P. TRANSPORTE GERAL DE CARGA SECA, DIMEN. APROX. 2,5 X 7,00 X 0,50 M - MANUTENÇÃO. AF. 06/2014	CHOR - CUSTOS HORÁRIOS DE MÁQUINAS E EQUIPAMENTOS	H	1,0000000	12,59	12,59		
Insumo	00037761 SINAPI	CAMINHÃO TOCO, PESO BRUTO TOTAL 16000 KG, CARGA ÚTIL MÁXIMA DE 10685 KG, DISTANCIA ENTRE EIXOS 4,8M, POTENCIA 189 CV (INCLUI CABINE E CHASSI, NAO INCLUI CARROCERIA)	Equipamento	UN	0,0000643	185.567,37	11,93		
Insumo	00037731 SINAPI	CARROCERIA FIXA ABERTA DE MADEIRA PARA TRANSPORTE GERAL DE CARGA SECA DIMENSÕES APROXIMADAS 2,5 X 7,00 X 0,50 M (INCLUI MONTAGEM, NAO INCLUI CAMINHÃO)	Material	UN	0,0000643	10.301,12	0,66		
			MO sem LS --		0,00	LS --	0,00	MO com LS --	0,00
			Valor do BDI --		3,65			Valor com BDI --	16,24
<b>Código Banco</b>	<b>Descrição</b>	<b>Tipo</b>	<b>Und</b>	<b>Quant.</b>	<b>Valor Unit</b>	<b>Total</b>			
Composição	53797 SINAPI	CAMINHÃO TOCO, PBT 16.000 KG, CARGA ÚTIL MÁX. 10.685 KG, DIST. ENTRE EIXOS 4,8 M, POTÊNCIA 189 CV, INCLUSIVE CARROCERIA FIXA ABERTA DE MADEIRA P. TRANSPORTE GERAL DE CARGA SECA, DIMEN. APROX. 2,5 X 7,00 X 0,50 M - MATERIAIS NA OPERAÇÃO. AF. 06/2014	CHOR - CUSTOS HORÁRIOS DE MÁQUINAS E EQUIPAMENTOS	H	1,0000000	49,64	49,64		
Insumo	00004221 SINAPI	OLEO DIESEL COMBUSTIVEL COMUM	Material	L	19,4700000	2,55	49,64		
			MO sem LS --		0,00	LS --	0,00	MO com LS --	0,00
			Valor do BDI --		14,43			Valor com BDI --	64,07
<b>Código Banco</b>	<b>Descrição</b>	<b>Tipo</b>	<b>Und</b>	<b>Quant.</b>	<b>Valor Unit</b>	<b>Total</b>			
Composição	88261 SINAPI	CARPINTEIRO DE ESQUADRIA COM ENCARGOS COMPLEMENTARES	SEDI - SERVIÇOS DIVERSOS	H	1,0000000	20,51	20,51		
Composição Auxiliar	95329 SINAPI	CURSO DE CAPACITAÇÃO PARA CARPINTEIRO DE ESQUADRIA (ENCARGOS COMPLEMENTARES) - HORISTA	SEDI - SERVIÇOS DIVERSOS	H	1,0000000	0,15	0,15		
Insumo	00037370 SINAPI	ALIMENTAÇÃO - HORISTA (COLETADO CAIXA)	Outros	H	1,0000000	3,08	3,08		
Insumo	00001214 SINAPI	CARPINTEIRO DE ESQUADRIAS	Mão de Obra	H	1,0000000	15,16	15,16		
Insumo	00043483 SINAPI	EPI - FAMILIA CARPINTEIRO DE FORMAS - HORISTA (ENCARGOS COMPLEMENTARES - COLETADO CAIXA)	Equipamento	H	1,0000000	0,91	0,91		
Insumo	00037372 SINAPI	EXAMES - HORISTA (COLETADO CAIXA)	Outros	H	1,0000000	0,29	0,29		
Insumo	00043459 SINAPI	FERRAMENTAS - FAMILIA CARPINTEIRO DE FORMAS - HORISTA (ENCARGOS COMPLEMENTARES - COLETADO CAIXA)	Equipamento	H	1,0000000	0,29	0,29		
Insumo	00037373 SINAPI	SEGURO - HORISTA (COLETADO CAIXA)	Taxas	H	1,0000000	0,06	0,06		
Insumo	00037371 SINAPI	TRANSPORTE - HORISTA (COLETADO CAIXA)	Serviços	H	1,0000000	0,57	0,57		
			MO sem LS --		8,32	LS --	6,99	MO com LS --	15,31
			Valor do BDI --		5,96			Valor com BDI --	26,47
<b>Código Banco</b>	<b>Descrição</b>	<b>Tipo</b>	<b>Und</b>	<b>Quant.</b>	<b>Valor Unit</b>	<b>Total</b>			
Composição	88262 SINAPI	CARPINTEIRO DE FORMAS COM ENCARGOS COMPLEMENTARES	SEDI - SERVIÇOS DIVERSOS	H	1,0000000	20,47	20,47		
Composição Auxiliar	95330 SINAPI	CURSO DE CAPACITAÇÃO PARA CARPINTEIRO DE FORMAS (ENCARGOS COMPLEMENTARES) - HORISTA	SEDI - SERVIÇOS DIVERSOS	H	1,0000000	0,11	0,11		
Insumo	00037370 SINAPI	ALIMENTAÇÃO - HORISTA (COLETADO CAIXA)	Outros	H	1,0000000	3,08	3,08		

TRIBUNAL REGIONAL ELEITORAL DA BAHIA  
CNPJ:

50

Insunso	00001213	SINAPI	CARPINTEIRO DE FORMAS	Mão de Obra	H	1,0000000	15,16	15,16
Insunso	00043483	SINAPI	EPI - FAMILIA CARPINTEIRO DE FORMAS - HORISTA (ENCARGOS COMPLEMENTARES - COLETADO CAIXA)	Equipamento	H	1,0000000	0,91	0,91
Insunso	00037372	SINAPI	EXAMES - HORISTA (COLETADO CAIXA)	Outros	H	1,0000000	0,29	0,29
Insunso	00043459	SINAPI	FERRAMENTAS - FAMILIA CARPINTEIRO DE FORMAS - HORISTA (ENCARGOS COMPLEMENTARES - COLETADO CAIXA)	Equipamento	H	1,0000000	0,29	0,29
Insunso	00037373	SINAPI	SEGURO - HORISTA (COLETADO CAIXA)	Taxas	H	1,0000000	0,06	0,06
Insunso	00037371	SINAPI	TRANSPORTE - HORISTA (COLETADO CAIXA)	Serviços	H	1,0000000	0,57	0,57
				MO sem LS --		8,30	6,97	15,27
				Valor do BDI --		5,95		26,42

	Código Banco	Descrição	Tipo	Und	Quant.	Valor Unit	Total	
Composição	CM00476	Próprio	CHAPA EM AÇO GALVANIZADO #14, DOBRADA E CORTADA - FORNECIMENTO E INSTALAÇÃO	PARE - PAREDES PAINEIS	M²	1,0000000	104,73	104,73
Composição Auxiliar	88316	SINAPI	SERVENTE COM ENCARGOS COMPLEMENTARES	SEDI - SERVIÇOS DIVERSOS	H	0,5000000	14,25	7,12
Composição Auxiliar	88315	SINAPI	SERRALHEIRO COM ENCARGOS COMPLEMENTARES	SEDI - SERVIÇOS DIVERSOS	H	0,5000000	20,50	10,25
Insunso	00011026	SINAPI	CHAPA DE AÇO GALVANIZADA BITOLA GSG 14, E = 1,95 MM (15,60 KG/M2)	Material	KG	15,6000000	5,60	87,36
				MO sem LS --		6,61	5,55	12,16
				Valor do BDI --		30,44		135,17

	Código Banco	Descrição	Tipo	Und	Quant.	Valor Unit	Total	
Composição	90467	SINAPI	CHUMBAMENTO LINEAR EM ALVENARIA PARA RAMAIS DISTRIBUIÇÃO COM DIÂMETROS MAIORES QUE 40 MM E MENORES OU IGUAIS A 75 MM. AF. 05/2013	INH - INSTALAÇÕES HIDROSANITARIAS	M	1,0000000	15,66	15,66
Composição Auxiliar	88629	SINAPI	ARGAMASSA TRAÇO 1:3 (EM VOLUME DE CIMENTO E AREIA MÉDIA ÚMIDA). PREPARO MANUAL. AF. 08/2019	SEDI - SERVIÇOS DIVERSOS	m³	0,0050000	404,24	2,02
Composição Auxiliar	88248	SINAPI	AUXILIAR DE ENCANADOR OU BOMBEIRO HIDRÁULICO COM ENCARGOS COMPLEMENTARES	SEDI - SERVIÇOS DIVERSOS	H	0,0860000	14,45	1,24
Composição Auxiliar	88267	SINAPI	ENCANADOR OU BOMBEIRO HIDRÁULICO COM ENCARGOS COMPLEMENTARES	SEDI - SERVIÇOS DIVERSOS	H	0,6130000	20,24	12,40
				MO sem LS --		5,76	4,84	10,60
				Valor do BDI --		4,55		20,21

	Código Banco	Descrição	Tipo	Und	Quant.	Valor Unit	Total	
Composição	90466	SINAPI	CHUMBAMENTO LINEAR EM ALVENARIA PARA RAMAIS DISTRIBUIÇÃO COM DIÂMETROS MENORES OU IGUAIS A 40 MM. AF. 05/2013	INH - INSTALAÇÕES HIDROSANITARIAS	M	1,0000000	9,91	9,91
Composição Auxiliar	88629	SINAPI	ARGAMASSA TRAÇO 1:3 (EM VOLUME DE CIMENTO E AREIA MÉDIA ÚMIDA). PREPARO MANUAL. AF. 08/2019	SEDI - SERVIÇOS DIVERSOS	m³	0,0050000	404,24	1,21
Composição Auxiliar	88248	SINAPI	AUXILIAR DE ENCANADOR OU BOMBEIRO HIDRÁULICO COM ENCARGOS COMPLEMENTARES	SEDI - SERVIÇOS DIVERSOS	H	0,0550000	14,45	0,79
Composição Auxiliar	88267	SINAPI	ENCANADOR OU BOMBEIRO HIDRÁULICO COM ENCARGOS COMPLEMENTARES	SEDI - SERVIÇOS DIVERSOS	H	0,3910000	20,24	7,91
				MO sem LS --		3,66	3,08	6,74
				Valor do BDI --		2,88		12,79

	Código Banco	Descrição	Tipo	Und	Quant.	Valor Unit	Total	
Composição	91192	SINAPI	CHUMBAMENTO PONTUAL EM PASSAGEM DE TUBO COM DIÂMETRO MAIOR QUE 75 MM. AF. 05/2015	INH - INSTALAÇÕES HIDROSANITARIAS	UN	1,0000000	4,53	4,53
Composição Auxiliar	88629	SINAPI	ARGAMASSA TRAÇO 1:3 (EM VOLUME DE CIMENTO E AREIA MÉDIA ÚMIDA). PREPARO MANUAL. AF. 08/2019	SEDI - SERVIÇOS DIVERSOS	m³	0,0010000	404,24	0,40
Composição Auxiliar	88248	SINAPI	AUXILIAR DE ENCANADOR OU BOMBEIRO HIDRÁULICO COM ENCARGOS COMPLEMENTARES	SEDI - SERVIÇOS DIVERSOS	H	0,0260000	14,45	0,37
Composição Auxiliar	88267	SINAPI	ENCANADOR OU BOMBEIRO HIDRÁULICO COM ENCARGOS COMPLEMENTARES	SEDI - SERVIÇOS DIVERSOS	H	0,1860000	20,24	3,76
				MO sem LS --		1,72	1,44	3,16
				Valor do BDI --		1,31		5,84

	Código Banco	Descrição	Tipo	Und	Quant.	Valor Unit	Total	
Composição	91190	SINAPI	CHUMBAMENTO PONTUAL EM PASSAGEM DE TUBO COM DIÂMETRO MENOR OU IGUAL A 40 MM. AF. 05/2015	INH - INSTALAÇÕES HIDROSANITARIAS	UN	1,0000000	3,84	3,84
Composição Auxiliar	88629	SINAPI	ARGAMASSA TRAÇO 1:3 (EM VOLUME DE CIMENTO E AREIA MÉDIA ÚMIDA). PREPARO MANUAL. AF. 08/2019	SEDI - SERVIÇOS DIVERSOS	m³	0,0010000	404,24	0,40
Composição Auxiliar	88248	SINAPI	AUXILIAR DE ENCANADOR OU BOMBEIRO HIDRÁULICO COM ENCARGOS COMPLEMENTARES	SEDI - SERVIÇOS DIVERSOS	H	0,0220000	14,45	0,31
Composição Auxiliar	88267	SINAPI	ENCANADOR OU BOMBEIRO HIDRÁULICO COM ENCARGOS COMPLEMENTARES	SEDI - SERVIÇOS DIVERSOS	H	0,1550000	20,24	3,13
				MO sem LS --		1,44	1,21	2,65
				Valor do BDI --		1,11		4,95

	Código Banco	Descrição	Tipo	Und	Quant.	Valor Unit	Total	
Composição	91191	SINAPI	CHUMBAMENTO PONTUAL EM PASSAGEM DE TUBO COM DIÂMETROS ENTRE 40 MM E 75 MM. AF. 05/2015	INH - INSTALAÇÕES HIDROSANITARIAS	UN	1,0000000	4,08	4,08
Composição Auxiliar	88629	SINAPI	ARGAMASSA TRAÇO 1:3 (EM VOLUME DE CIMENTO E AREIA MÉDIA ÚMIDA). PREPARO MANUAL. AF. 08/2019	SEDI - SERVIÇOS DIVERSOS	m³	0,0010000	404,24	0,40
Composição Auxiliar	88248	SINAPI	AUXILIAR DE ENCANADOR OU BOMBEIRO HIDRÁULICO COM ENCARGOS COMPLEMENTARES	SEDI - SERVIÇOS DIVERSOS	H	0,0230000	14,45	0,33
Composição Auxiliar	88267	SINAPI	ENCANADOR OU BOMBEIRO HIDRÁULICO COM ENCARGOS COMPLEMENTARES	SEDI - SERVIÇOS DIVERSOS	H	0,1660000	20,24	3,35
				MO sem LS --		1,53	1,29	2,82
				Valor do BDI --		1,18		5,26

	Código Banco	Descrição	Tipo	Und	Quant.	Valor Unit	Total	
Composição	91534	SINAPI	COMPACTADOR DE SOLOS DE PERCUSSÃO (SOQUETE) COM MOTOR A GASOLINA 4 TEMPOS, POTÊNCIA 4 CV - CHIP DIURNO. AF. 08/2015	CHOR - CUSTOS HORÁRIOS DE MÁQUINAS E EQUIPAMENTOS	CHI	1,0000000	20,32	20,32
Composição Auxiliar	91529	SINAPI	COMPACTADOR DE SOLOS DE PERCUSSÃO (SOQUETE) COM MOTOR A GASOLINA 4 TEMPOS, POTÊNCIA 4 CV - DEPRECIAÇÃO. AF. 08/2015	CHOR - CUSTOS HORÁRIOS DE MÁQUINAS E EQUIPAMENTOS	H	1,0000000	0,43	0,43
Composição Auxiliar	91530	SINAPI	COMPACTADOR DE SOLOS DE PERCUSSÃO (SOQUETE) COM MOTOR A GASOLINA 4 TEMPOS, POTÊNCIA 4 CV - JUROS. AF. 08/2015	CHOR - CUSTOS HORÁRIOS DE MÁQUINAS E EQUIPAMENTOS	H	1,0000000	0,06	0,06
Composição Auxiliar	88297	SINAPI	OPERADOR DE MÁQUINAS E EQUIPAMENTOS COM ENCARGOS COMPLEMENTARES	SEDI - SERVIÇOS DIVERSOS	H	1,0000000	19,83	19,83
				MO sem LS --		8,30	6,97	15,27
				Valor do BDI --		5,90		26,22

	Código Banco	Descrição	Tipo	Und	Quant.	Valor Unit	Total	
Composição	91533	SINAPI	COMPACTADOR DE SOLOS DE PERCUSSÃO (SOQUETE) COM MOTOR A GASOLINA 4 TEMPOS, POTÊNCIA 4 CV - CHIP DIURNO. AF. 08/2015	CHOR - CUSTOS HORÁRIOS DE MÁQUINAS E EQUIPAMENTOS	CHI	1,0000000	24,45	24,45
Composição Auxiliar	91529	SINAPI	COMPACTADOR DE SOLOS DE PERCUSSÃO (SOQUETE) COM MOTOR A GASOLINA 4 TEMPOS, POTÊNCIA 4 CV - DEPRECIAÇÃO. AF. 08/2015	CHOR - CUSTOS HORÁRIOS DE MÁQUINAS E EQUIPAMENTOS	H	1,0000000	0,43	0,43
Composição Auxiliar	91530	SINAPI	COMPACTADOR DE SOLOS DE PERCUSSÃO (SOQUETE) COM MOTOR A GASOLINA 4 TEMPOS, POTÊNCIA 4 CV - JUROS. AF. 08/2015	CHOR - CUSTOS HORÁRIOS DE MÁQUINAS E EQUIPAMENTOS	H	1,0000000	0,06	0,06
Composição Auxiliar	91531	SINAPI	COMPACTADOR DE SOLOS DE PERCUSSÃO (SOQUETE) COM MOTOR A GASOLINA 4 TEMPOS, POTÊNCIA 4 CV - MANUTENÇÃO. AF. 08/2015	CHOR - CUSTOS HORÁRIOS DE MÁQUINAS E EQUIPAMENTOS	H	1,0000000	0,54	0,54
Composição Auxiliar	91532	SINAPI	COMPACTADOR DE SOLOS DE PERCUSSÃO (SOQUETE) COM MOTOR A GASOLINA 4 TEMPOS, POTÊNCIA 4 CV - MATERIAIS NA OPERAÇÃO. AF. 08/2015	CHOR - CUSTOS HORÁRIOS DE MÁQUINAS E EQUIPAMENTOS	H	1,0000000	3,59	3,59
Composição Auxiliar	88297	SINAPI	OPERADOR DE MÁQUINAS E EQUIPAMENTOS COM ENCARGOS COMPLEMENTARES	SEDI - SERVIÇOS DIVERSOS	H	1,0000000	19,83	19,83
				MO sem LS --		8,30	6,97	15,27
				Valor do BDI --		7,10		31,55

Código Banco	Descrição	Tipo	Und	Quant.	Valor Unit	Total
--------------	-----------	------	-----	--------	------------	-------

TRIBUNAL REGIONAL ELEITORAL DA BAHIA  
CNPJ:

23

Composição	91529	SINAPI	COMPACTADOR DE SOLOS DE PERCUSSÃO (SOQUETE) COM MOTOR A GASOLINA 4 TEMPOS, POTÊNCIA 4 CV - DEPRECIAÇÃO. AF. 08/2015	CHOR - CUSTOS HORÁRIOS DE MÁQUINAS E EQUIPAMENTOS	H	1,0000000	0,43	0,43
Resumo	00013458	SINAPI	COMPACTADOR DE SOLOS DE PERCUSSÃO (SOQUETE) COM MOTOR A GASOLINA 4 TEMPOS DE 4 HP (4 CV)	Equipamento	UN	0,0000533	8.120,02	0,43
				MO sem LS --		0,00	LS --	0,00
				Valor do BDI --		0,12	Valor com BDI --	0,55
<b>Código Banco</b>	<b>Descrição</b>	<b>Tipo</b>	<b>Und</b>	<b>Quant.</b>	<b>Valor Unit</b>	<b>Total</b>		
Composição	91530	SINAPI	COMPACTADOR DE SOLOS DE PERCUSSÃO (SOQUETE) COM MOTOR A GASOLINA 4 TEMPOS, POTÊNCIA 4 CV - JUROS. AF. 08/2015	CHOR - CUSTOS HORÁRIOS DE MÁQUINAS E EQUIPAMENTOS	H	1,0000000	0,06	0,06
Resumo	00013458	SINAPI	COMPACTADOR DE SOLOS DE PERCUSSÃO (SOQUETE) COM MOTOR A GASOLINA 4 TEMPOS DE 4 HP (4 CV)	Equipamento	UN	0,0000074	8.120,02	0,06
				MO sem LS --		0,00	LS --	0,00
				Valor do BDI --		0,01	Valor com BDI --	0,07
<b>Código Banco</b>	<b>Descrição</b>	<b>Tipo</b>	<b>Und</b>	<b>Quant.</b>	<b>Valor Unit</b>	<b>Total</b>		
Composição	91531	SINAPI	COMPACTADOR DE SOLOS DE PERCUSSÃO (SOQUETE) COM MOTOR A GASOLINA 4 TEMPOS, POTÊNCIA 4 CV - MANUTENÇÃO. AF. 08/2015	CHOR - CUSTOS HORÁRIOS DE MÁQUINAS E EQUIPAMENTOS	H	1,0000000	0,54	0,54
Resumo	00013458	SINAPI	COMPACTADOR DE SOLOS DE PERCUSSÃO (SOQUETE) COM MOTOR A GASOLINA 4 TEMPOS DE 4 HP (4 CV)	Equipamento	UN	0,0000667	8.120,02	0,54
				MO sem LS --		0,00	LS --	0,00
				Valor do BDI --		0,15	Valor com BDI --	0,69
<b>Código Banco</b>	<b>Descrição</b>	<b>Tipo</b>	<b>Und</b>	<b>Quant.</b>	<b>Valor Unit</b>	<b>Total</b>		
Composição	91532	SINAPI	COMPACTADOR DE SOLOS DE PERCUSSÃO (SOQUETE) COM MOTOR A GASOLINA 4 TEMPOS, POTÊNCIA 4 CV - MATERIAIS NA OPERAÇÃO. AF. 08/2015	CHOR - CUSTOS HORÁRIOS DE MÁQUINAS E EQUIPAMENTOS	H	1,0000000	3,59	3,59
Resumo	00004222	SINAPI	GASOLINA COMUM	Material	L	1,0300000	3,49	3,59
				MO sem LS --		0,00	LS --	0,00
				Valor do BDI --		1,04	Valor com BDI --	4,63
<b>Código Banco</b>	<b>Descrição</b>	<b>Tipo</b>	<b>Und</b>	<b>Quant.</b>	<b>Valor Unit</b>	<b>Total</b>		
Composição	94964	SINAPI	CONCRETO FCK - 20MPa, TRAÇO 1:2:7,3 (CIMENTO-AREIA MÉDIA BRITA 1) - PREPARO MECÂNICO COM BETONEIRA 400 L. AF. 07/2016	FUES - FUNDAÇÕES E ESTRUTURAS	m³	1,0000000	289,32	289,32
Composição Auxiliar	88830	SINAPI	BETONEIRA CAPACIDADE NOMINAL DE 400 L, CAPACIDADE DE MISTURA 280 L, MOTOR ELÉTRICO TRIFÁSICO POTÊNCIA DE 2 CV, SEM CARREGADOR - CHP DIURNO. AF. 10/2014	CHOR - CUSTOS HORÁRIOS DE MÁQUINAS E EQUIPAMENTOS	CHP	0,8300000	1,24	1,02
Composição Auxiliar	88831	SINAPI	BETONEIRA CAPACIDADE NOMINAL DE 400 L, CAPACIDADE DE MISTURA 280 L, MOTOR ELÉTRICO TRIFÁSICO POTÊNCIA DE 2 CV, SEM CARREGADOR - CHI DIURNO. AF. 10/2014	CHOR - CUSTOS HORÁRIOS DE MÁQUINAS E EQUIPAMENTOS	CHI	0,7800000	0,21	0,16
Composição Auxiliar	88316	SINAPI	SERVENTE COM ENCARGOS COMPLEMENTARES	SEDI - SERVIÇOS DIVERSOS	H	2,5300000	14,25	36,03
Composição Auxiliar	88377	SINAPI	OPERADOR DE BETONEIRA ESTACIONÁRIA MISTURADOR COM ENCARGOS COMPLEMENTARES	SEDI - SERVIÇOS DIVERSOS	H	1,6000000	19,80	31,68
Resumo	00000370	SINAPI	ÁREA MÉDIA - POSTO JAZIDA FORNECEDOR (RETIRADO NA JAZIDA, SEM TRANSPORTE)	Material	m²	0,7558000	65,07	49,17
Resumo	00001379	SINAPI	CIMENTO PORTLAND COMPOSTO CP II-32	Material	KG	322,9800000	0,44	142,11
Resumo	00004721	SINAPI	PEDRA BRITADA N. 1 (9,5 a 19 MM) POSTO PEDREIRA FORNECEDOR, SEM FRETE	Material	m³	0,5870000	49,64	29,13
				MO sem LS --		25,71	LS --	47,32
				Valor do BDI --		84,10	Valor com BDI --	373,42
<b>Código Banco</b>	<b>Descrição</b>	<b>Tipo</b>	<b>Und</b>	<b>Quant.</b>	<b>Valor Unit</b>	<b>Total</b>		
Composição	94970	SINAPI	CONCRETO FCK - 20MPa, TRAÇO 1:2:7,3 (CIMENTO-AREIA MÉDIA BRITA 1) - PREPARO MECÂNICO COM BETONEIRA 600 L. AF. 07/2016	FUES - FUNDAÇÕES E ESTRUTURAS	m³	1,0000000	278,87	278,87
Composição Auxiliar	89225	SINAPI	BETONEIRA CAPACIDADE NOMINAL DE 600 L, CAPACIDADE DE MISTURA 360 L, MOTOR ELÉTRICO TRIFÁSICO POTÊNCIA DE 4 CV, SEM CARREGADOR - CHP DIURNO. AF. 11/2014	CHOR - CUSTOS HORÁRIOS DE MÁQUINAS E EQUIPAMENTOS	CHP	0,6600000	3,30	2,17
Composição Auxiliar	89226	SINAPI	BETONEIRA CAPACIDADE NOMINAL DE 600 L, CAPACIDADE DE MISTURA 360 L, MOTOR ELÉTRICO TRIFÁSICO POTÊNCIA DE 4 CV, SEM CARREGADOR - CHI DIURNO. AF. 11/2014	CHOR - CUSTOS HORÁRIOS DE MÁQUINAS E EQUIPAMENTOS	CHI	0,6200000	0,87	0,53
Composição Auxiliar	88316	SINAPI	SERVENTE COM ENCARGOS COMPLEMENTARES	SEDI - SERVIÇOS DIVERSOS	H	2,0300000	14,25	28,92
Composição Auxiliar	88377	SINAPI	OPERADOR DE BETONEIRA ESTACIONÁRIA MISTURADOR COM ENCARGOS COMPLEMENTARES	SEDI - SERVIÇOS DIVERSOS	H	1,2800000	19,80	25,34
Resumo	00000370	SINAPI	ÁREA MÉDIA - POSTO JAZIDA FORNECEDOR (RETIRADO NA JAZIDA, SEM TRANSPORTE)	Material	m²	0,7610000	65,07	49,51
Resumo	00001379	SINAPI	CIMENTO PORTLAND COMPOSTO CP II-32	Material	KG	325,1600000	0,44	143,07
Resumo	00004721	SINAPI	PEDRA BRITADA N. 1 (9,5 a 19 MM) POSTO PEDREIRA FORNECEDOR, SEM FRETE	Material	m³	0,5910000	49,64	29,33
				MO sem LS --		20,60	LS --	37,91
				Valor do BDI --		81,06	Valor com BDI --	359,83
<b>Código Banco</b>	<b>Descrição</b>	<b>Tipo</b>	<b>Und</b>	<b>Quant.</b>	<b>Valor Unit</b>	<b>Total</b>		
Composição	94966	SINAPI	CONCRETO FCK - 30MPa, TRAÇO 1:2:1,2:5 (CIMENTO-AREIA MÉDIA BRITA 1) - PREPARO MECÂNICO COM BETONEIRA 400 L. AF. 07/2016	FUES - FUNDAÇÕES E ESTRUTURAS	m³	1,0000000	308,94	308,94
Composição Auxiliar	88830	SINAPI	BETONEIRA CAPACIDADE NOMINAL DE 400 L, CAPACIDADE DE MISTURA 280 L, MOTOR ELÉTRICO TRIFÁSICO POTÊNCIA DE 2 CV, SEM CARREGADOR - CHP DIURNO. AF. 10/2014	CHOR - CUSTOS HORÁRIOS DE MÁQUINAS E EQUIPAMENTOS	CHP	0,7500000	1,24	0,93
Composição Auxiliar	88831	SINAPI	BETONEIRA CAPACIDADE NOMINAL DE 400 L, CAPACIDADE DE MISTURA 280 L, MOTOR ELÉTRICO TRIFÁSICO POTÊNCIA DE 2 CV, SEM CARREGADOR - CHI DIURNO. AF. 10/2014	CHOR - CUSTOS HORÁRIOS DE MÁQUINAS E EQUIPAMENTOS	CHI	0,7000000	0,21	0,14
Composição Auxiliar	88316	SINAPI	SERVENTE COM ENCARGOS COMPLEMENTARES	SEDI - SERVIÇOS DIVERSOS	H	2,3000000	14,25	32,77
Composição Auxiliar	88377	SINAPI	OPERADOR DE BETONEIRA ESTACIONÁRIA MISTURADOR COM ENCARGOS COMPLEMENTARES	SEDI - SERVIÇOS DIVERSOS	H	1,4500000	19,80	28,71
Resumo	00000370	SINAPI	ÁREA MÉDIA - POSTO JAZIDA FORNECEDOR (RETIRADO NA JAZIDA, SEM TRANSPORTE)	Material	m²	0,7080000	65,07	46,06
Resumo	00001379	SINAPI	CIMENTO PORTLAND COMPOSTO CP II-32	Material	KG	388,8800000	0,44	171,10
Resumo	00004721	SINAPI	PEDRA BRITADA N. 1 (9,5 a 19 MM) POSTO PEDREIRA FORNECEDOR, SEM FRETE	Material	m³	0,5890000	49,64	29,23
				MO sem LS --		23,34	LS --	42,95
				Valor do BDI --		89,80	Valor com BDI --	398,74
<b>Código Banco</b>	<b>Descrição</b>	<b>Tipo</b>	<b>Und</b>	<b>Quant.</b>	<b>Valor Unit</b>	<b>Total</b>		
Composição	94962	SINAPI	CONCRETO MAGRO PARA LASTRO, TRAÇO 1:4,5:4,5 (CIMENTO-AREIA MÉDIA BRITA 1) - PREPARO MECÂNICO COM BETONEIRA 400 L. AF. 07/2016	FUES - FUNDAÇÕES E ESTRUTURAS	m³	1,0000000	239,51	239,51
Composição Auxiliar	88830	SINAPI	BETONEIRA CAPACIDADE NOMINAL DE 400 L, CAPACIDADE DE MISTURA 280 L, MOTOR ELÉTRICO TRIFÁSICO POTÊNCIA DE 2 CV, SEM CARREGADOR - CHP DIURNO. AF. 10/2014	CHOR - CUSTOS HORÁRIOS DE MÁQUINAS E EQUIPAMENTOS	CHP	0,7600000	1,24	0,94
Composição Auxiliar	88831	SINAPI	BETONEIRA CAPACIDADE NOMINAL DE 400 L, CAPACIDADE DE MISTURA 280 L, MOTOR ELÉTRICO TRIFÁSICO POTÊNCIA DE 2 CV, SEM CARREGADOR - CHI DIURNO. AF. 10/2014	CHOR - CUSTOS HORÁRIOS DE MÁQUINAS E EQUIPAMENTOS	CHI	0,7200000	0,21	0,15
Composição Auxiliar	88316	SINAPI	SERVENTE COM ENCARGOS COMPLEMENTARES	SEDI - SERVIÇOS DIVERSOS	H	2,3400000	14,25	33,54
Composição Auxiliar	88377	SINAPI	OPERADOR DE BETONEIRA ESTACIONÁRIA MISTURADOR COM ENCARGOS COMPLEMENTARES	SEDI - SERVIÇOS DIVERSOS	H	1,4800000	19,80	29,50
Resumo	00000370	SINAPI	ÁREA MÉDIA - POSTO JAZIDA FORNECEDOR (RETIRADO NA JAZIDA, SEM TRANSPORTE)	Material	m²	0,8270000	65,07	53,81

40

TRIBUNAL REGIONAL ELEITORAL DA BAHIA  
CNPJ:

56

Resumo	00001379	SINAPI	CIMENTO PORTLAND COMPOSTO CP II-32	Material	KG	212,0200000	0,44	93,28
Resumo	00004721	SINAPI	PEDRA BRITADA N. 1 (9,5 a 19 MM) POSTO PEDREIRA FORNECEDOR, SEM FRETTE	Material	m³	0,5780000	49,64	28,69
				MO sem LS		23,78	19,99	43,77
				Valor do BDI		69,62		309,13
Composição	94968	SINAPI	CONCRETO MAGRO PARA LASTRO, TRAÇÃO 1-4,5-4,5 (CIMENTO AREIA MÉDIA BRITA 1) - PREPARO MECÂNICO COM BETONEIRA 600 L. AF. 07/2016	FUES - FUNDAÇÕES E ESTRUTURAS	m²	1,0000000	236,15	236,15
Composição Auxiliar	89225	SINAPI	BETONEIRA CAPACIDADE NOMINAL DE 600 L, CAPACIDADE DE MISTURA 360 L, MOTOR ELÉTRICO TRIFÁSICO POTÊNCIA DE 4 CV, SEM CARREGADOR - CHI DIURNO. AF. 11/2014	CHOR - CUSTOS HORÁRIOS DE MÁQUINAS E EQUIPAMENTOS	CHP	0,6900000	3,30	2,27
Composição Auxiliar	89226	SINAPI	BETONEIRA CAPACIDADE NOMINAL DE 600 L, CAPACIDADE DE MISTURA 360 L, MOTOR ELÉTRICO TRIFÁSICO POTÊNCIA DE 4 CV, SEM CARREGADOR - CHI DIURNO. AF. 11/2014	CHOR - CUSTOS HORÁRIOS DE MÁQUINAS E EQUIPAMENTOS	CHI	0,6500000	0,87	0,56
Composição Auxiliar	88316	SINAPI	SERVENTE COM ENCARGOS COMPLEMENTARES	SEDI - SERVIÇOS DIVERSOS	H	2,1100000	14,25	30,06
Composição Auxiliar	88377	SINAPI	OPERADOR DE BETONEIRA ESTACIONÁRIA MISTURADOR COM ENCARGOS COMPLEMENTARES	SEDI - SERVIÇOS DIVERSOS	H	1,3300000	19,80	26,33
Resumo	00000370	SINAPI	AREIA MÉDIA - POSTO JAZIDA FORNECEDOR (RETIRADO NA JAZIDA, SEM TRANSPORTE)	Material	m³	0,8320000	65,07	54,13
Resumo	00001379	SINAPI	CIMENTO PORTLAND COMPOSTO CP II-32	Material	KG	213,4500000	0,44	93,91
Resumo	00004721	SINAPI	PEDRA BRITADA N. 1 (9,5 a 19 MM) POSTO PEDREIRA FORNECEDOR, SEM FRETTE	Material	m³	0,5820000	49,64	28,89
				MO sem LS		21,40	17,99	39,39
				Valor do BDI		68,64		304,79
Composição	87755	SINAPI	CONTRAPISO EM ARGAMASSA TRAÇÃO 1-4 (CIMENTO E AREIA), PREPARO MECÂNICO COM BETONEIRA 400 L, APLICADO EM ÁREAS MOLHADAS SOBRE IMPERMEABILIZAÇÃO, ESPESURA 3CM. AF. 06/2014	PISO - PISOS	m²	1,0000000	35,28	35,28
Composição Auxiliar	87301	SINAPI	ARGAMASSA TRAÇÃO 1-4 (EM VOLUME DE CIMENTO E AREIA MÉDIA ÚMIDA) PARA CONTRAPISO, PREPARO MECÂNICO COM BETONEIRA 400 L. AF. 08/2019	SEDI - SERVIÇOS DIVERSOS	m³	0,0431000	389,03	16,76
Composição Auxiliar	88309	SINAPI	PEDREIRO COM ENCARGOS COMPLEMENTARES	SEDI - SERVIÇOS DIVERSOS	H	0,6600000	20,61	13,60
Composição Auxiliar	88316	SINAPI	SERVENTE COM ENCARGOS COMPLEMENTARES	SEDI - SERVIÇOS DIVERSOS	H	0,3300000	14,25	4,70
Resumo	00001379	SINAPI	CIMENTO PORTLAND COMPOSTO CP II-32	Material	KG	0,5000000	0,44	0,22
				MO sem LS		8,87	7,45	16,32
				Valor do BDI		10,25		45,53
Composição	87765	SINAPI	CONTRAPISO EM ARGAMASSA TRAÇÃO 1-4 (CIMENTO E AREIA), PREPARO MECÂNICO COM BETONEIRA 400 L, APLICADO EM ÁREAS MOLHADAS SOBRE IMPERMEABILIZAÇÃO, ESPESURA 3CM. AF. 06/2014	PISO - PISOS	m²	1,0000000	39,96	39,96
Composição Auxiliar	87301	SINAPI	ARGAMASSA TRAÇÃO 1-4 (EM VOLUME DE CIMENTO E AREIA MÉDIA ÚMIDA) PARA CONTRAPISO, PREPARO MECÂNICO COM BETONEIRA 400 L. AF. 08/2019	SEDI - SERVIÇOS DIVERSOS	m³	0,0530000	389,03	20,61
Composição Auxiliar	88309	SINAPI	PEDREIRO COM ENCARGOS COMPLEMENTARES	SEDI - SERVIÇOS DIVERSOS	H	0,6900000	20,61	14,22
Composição Auxiliar	88316	SINAPI	SERVENTE COM ENCARGOS COMPLEMENTARES	SEDI - SERVIÇOS DIVERSOS	H	0,3450000	14,25	4,91
Resumo	00001379	SINAPI	CIMENTO PORTLAND COMPOSTO CP II-32	Material	KG	0,5000000	0,44	0,22
				MO sem LS		9,58	8,06	17,64
				Valor do BDI		11,61		51,57
Composição	87745	SINAPI	CONTRAPISO EM ARGAMASSA TRAÇÃO 1-4 (CIMENTO E AREIA), PREPARO MECÂNICO COM BETONEIRA 400 L, APLICADO EM ÁREAS MOLHADAS SOBRE LAJE, ADERIDO, ESPESURA 3CM. AF. 06/2014	PISO - PISOS	m²	1,0000000	38,11	38,11
Composição Auxiliar	87301	SINAPI	ARGAMASSA TRAÇÃO 1-4 (EM VOLUME DE CIMENTO E AREIA MÉDIA ÚMIDA) PARA CONTRAPISO, PREPARO MECÂNICO COM BETONEIRA 400 L. AF. 08/2019	SEDI - SERVIÇOS DIVERSOS	m³	0,0431000	389,03	16,76
Composição Auxiliar	88309	SINAPI	PEDREIRO COM ENCARGOS COMPLEMENTARES	SEDI - SERVIÇOS DIVERSOS	H	0,6300000	20,61	12,98
Composição Auxiliar	88316	SINAPI	SERVENTE COM ENCARGOS COMPLEMENTARES	SEDI - SERVIÇOS DIVERSOS	H	0,3150000	14,25	4,48
Resumo	00007334	SINAPI	ADITIVO ADESIVO LÍQUIDO PARA ARGAMASSAS DE REVESTIMENTOS CIMENTÍCIOS	Material	L	0,4350000	8,45	3,67
Resumo	00001379	SINAPI	CIMENTO PORTLAND COMPOSTO CP II-32	Material	KG	0,5000000	0,44	0,22
				MO sem LS		8,54	7,17	15,71
				Valor do BDI		11,07		49,18
Composição	87630	SINAPI	CONTRAPISO EM ARGAMASSA TRAÇÃO 1-4 (CIMENTO E AREIA), PREPARO MECÂNICO COM BETONEIRA 400 L, APLICADO EM ÁREAS SECAS SOBRE LAJE, ADERIDO, ESPESURA 3CM. AF. 06/2014	PISO - PISOS	m²	1,0000000	29,80	29,80
Composição Auxiliar	87301	SINAPI	ARGAMASSA TRAÇÃO 1-4 (EM VOLUME DE CIMENTO E AREIA MÉDIA ÚMIDA) PARA CONTRAPISO, PREPARO MECÂNICO COM BETONEIRA 400 L. AF. 08/2019	SEDI - SERVIÇOS DIVERSOS	m³	0,0431000	389,03	16,76
Composição Auxiliar	88309	SINAPI	PEDREIRO COM ENCARGOS COMPLEMENTARES	SEDI - SERVIÇOS DIVERSOS	H	0,3300000	20,61	6,80
Composição Auxiliar	88316	SINAPI	SERVENTE COM ENCARGOS COMPLEMENTARES	SEDI - SERVIÇOS DIVERSOS	H	0,1650000	14,25	2,35
Resumo	00007334	SINAPI	ADITIVO ADESIVO LÍQUIDO PARA ARGAMASSAS DE REVESTIMENTOS CIMENTÍCIOS	Material	L	0,4350000	8,45	3,67
Resumo	00001379	SINAPI	CIMENTO PORTLAND COMPOSTO CP II-32	Material	KG	0,5000000	0,44	0,22
				MO sem LS		5,29	4,45	9,74
				Valor do BDI		8,66		38,46
Composição	87640	SINAPI	CONTRAPISO EM ARGAMASSA TRAÇÃO 1-4 (CIMENTO E AREIA), PREPARO MECÂNICO COM BETONEIRA 400 L, APLICADO EM ÁREAS SECAS SOBRE LAJE, ADERIDO, ESPESURA 3CM. AF. 06/2014	PISO - PISOS	m²	1,0000000	34,47	34,47
Composição Auxiliar	87301	SINAPI	ARGAMASSA TRAÇÃO 1-4 (EM VOLUME DE CIMENTO E AREIA MÉDIA ÚMIDA) PARA CONTRAPISO, PREPARO MECÂNICO COM BETONEIRA 400 L. AF. 08/2019	SEDI - SERVIÇOS DIVERSOS	m³	0,0530000	389,03	20,61
Composição Auxiliar	88309	SINAPI	PEDREIRO COM ENCARGOS COMPLEMENTARES	SEDI - SERVIÇOS DIVERSOS	H	0,3600000	20,61	7,41
Composição Auxiliar	88316	SINAPI	SERVENTE COM ENCARGOS COMPLEMENTARES	SEDI - SERVIÇOS DIVERSOS	H	0,1800000	14,25	2,36
Resumo	00007334	SINAPI	ADITIVO ADESIVO LÍQUIDO PARA ARGAMASSAS DE REVESTIMENTOS CIMENTÍCIOS	Material	L	0,4350000	8,45	3,67
Resumo	00001379	SINAPI	CIMENTO PORTLAND COMPOSTO CP II-32	Material	KG	0,5000000	0,44	0,22
				MO sem LS		6,01	5,06	11,07
				Valor do BDI		10,02		44,49
Composição	91285	SINAPI	CORTADORA DE PISO COM MOTOR 4 TEMPOS A GASOLINA, POTÊNCIA DE 13 HP, COM DISCO DE CORTA DIAMANTADO SEGMENTADO PARA CONCRETO, DIÂMETRO DE 350 MM, FURO DE 1" (14 X 14) - CHI DIURNO. AF. 08/2015	CHOR - CUSTOS HORÁRIOS DE MÁQUINAS E EQUIPAMENTOS	CHI	1,0000000	0,64	0,64

8



TRIBUNAL REGIONAL ELEITORAL DA BAHIA  
CNPJ:

Composição Auxiliar	91279 SINAPI	CORTADORA DE PISO COM MOTOR 4 TEMPOS A GASOLINA, POTÊNCIA DE 13 HP, COM DISCO DE CORTE DIAMANTADO SEGMENTADO PARA CONCRETO, DIÂMETRO DE 350 MM, FURO DE 1" (14 X 1") - DEPRELÇÃO, AF. 08/2015	CHOR - CUSTOS HORÁRIOS DE MÁQUINAS E EQUIPAMENTOS	H	1,0000000	0,58	0,58	
Composição Auxiliar	91280 SINAPI	CORTADORA DE PISO COM MOTOR 4 TEMPOS A GASOLINA, POTÊNCIA DE 13 HP, COM DISCO DE CORTE DIAMANTADO SEGMENTADO PARA CONCRETO, DIÂMETRO DE 350 MM, FURO DE 1" (14 X 1") - JUROS, AF. 08/2015	CHOR - CUSTOS HORÁRIOS DE MÁQUINAS E EQUIPAMENTOS	H	1,0000000	0,06	0,06	
			MO sem LS --	0,00	LS --	0,00	MO com LS --	0,00
			Valor do BDI --	0,18			Valor com BDI --	0,82
Composição	91283 SINAPI	CORTADORA DE PISO COM MOTOR 4 TEMPOS A GASOLINA, POTÊNCIA DE 13 HP, COM DISCO DE CORTE DIAMANTADO SEGMENTADO PARA CONCRETO, DIÂMETRO DE 350 MM, FURO DE 1" (14 X 1") - CHP DIURNO, AF. 08/2015	CHOR - CUSTOS HORÁRIOS DE MÁQUINAS E EQUIPAMENTOS	CHP	1,0000000	13,21	13,21	
Composição Auxiliar	91279 SINAPI	CORTADORA DE PISO COM MOTOR 4 TEMPOS A GASOLINA, POTÊNCIA DE 13 HP, COM DISCO DE CORTE DIAMANTADO SEGMENTADO PARA CONCRETO, DIÂMETRO DE 350 MM, FURO DE 1" (14 X 1") - DEPRELÇÃO, AF. 08/2015	CHOR - CUSTOS HORÁRIOS DE MÁQUINAS E EQUIPAMENTOS	H	1,0000000	0,58	0,58	
Composição Auxiliar	91280 SINAPI	CORTADORA DE PISO COM MOTOR 4 TEMPOS A GASOLINA, POTÊNCIA DE 13 HP, COM DISCO DE CORTE DIAMANTADO SEGMENTADO PARA CONCRETO, DIÂMETRO DE 350 MM, FURO DE 1" (14 X 1") - JUROS, AF. 08/2015	CHOR - CUSTOS HORÁRIOS DE MÁQUINAS E EQUIPAMENTOS	H	1,0000000	0,06	0,06	
Composição Auxiliar	91281 SINAPI	CORTADORA DE PISO COM MOTOR 4 TEMPOS A GASOLINA, POTÊNCIA DE 13 HP, COM DISCO DE CORTE DIAMANTADO SEGMENTADO PARA CONCRETO, DIÂMETRO DE 350 MM, FURO DE 1" (14 X 1") - MANUTENÇÃO, AF. 08/2015	CHOR - CUSTOS HORÁRIOS DE MÁQUINAS E EQUIPAMENTOS	H	1,0000000	0,73	0,73	
Composição Auxiliar	91282 SINAPI	CORTADORA DE PISO COM MOTOR 4 TEMPOS A GASOLINA, POTÊNCIA DE 13 HP, COM DISCO DE CORTE DIAMANTADO SEGMENTADO PARA CONCRETO, DIÂMETRO DE 350 MM, FURO DE 1" (14 X 1") - MATERIAIS NA OPERAÇÃO, AF. 08/2015	CHOR - CUSTOS HORÁRIOS DE MÁQUINAS E EQUIPAMENTOS	H	1,0000000	11,84	11,84	
			MO sem LS --	0,00	LS --	0,00	MO com LS --	0,00
			Valor do BDI --	3,84			Valor com BDI --	17,05
Composição	91279 SINAPI	CORTADORA DE PISO COM MOTOR 4 TEMPOS A GASOLINA, POTÊNCIA DE 13 HP, COM DISCO DE CORTE DIAMANTADO SEGMENTADO PARA CONCRETO, DIÂMETRO DE 350 MM, FURO DE 1" (14 X 1") - DEPRELÇÃO, AF. 08/2015	CHOR - CUSTOS HORÁRIOS DE MÁQUINAS E EQUIPAMENTOS	H	1,0000000	0,58	0,58	
Insumo	00011280 SINAPI	CORTADEIRA DE PISO DE CONCRETO E ASFALTO, PARA DISCO PADRAO DE DIAMETRO 350 MM (14") OU 450 MM (18"), MOTOR A GASOLINA, POTENCIA 13 HP SEM DISCO	Equipamento	UN	0,0000640	8.757,55	0,56	
Insumo	00013887 SINAPI	DISCO DE CORTE DIAMANTADO SEGMENTADO PARA CONCRETO, DIAMETRO DE 350 MM, FURO DE 1" (14 X 1")	Equipamento	UN	0,0000640	415,45	0,02	
			MO sem LS --	0,00	LS --	0,00	MO com LS --	0,00
			Valor do BDI --	0,16			Valor com BDI --	0,74
Composição	91280 SINAPI	CORTADORA DE PISO COM MOTOR 4 TEMPOS A GASOLINA, POTÊNCIA DE 13 HP, COM DISCO DE CORTE DIAMANTADO SEGMENTADO PARA CONCRETO, DIÂMETRO DE 350 MM, FURO DE 1" (14 X 1") - JUROS, AF. 08/2015	CHOR - CUSTOS HORÁRIOS DE MÁQUINAS E EQUIPAMENTOS	H	1,0000000	0,06	0,06	
Insumo	00011280 SINAPI	CORTADEIRA DE PISO DE CONCRETO E ASFALTO, PARA DISCO PADRAO DE DIAMETRO 350 MM (14") OU 450 MM (18"), MOTOR A GASOLINA, POTENCIA 13 HP SEM DISCO	Equipamento	UN	0,0000076	8.757,55	0,06	
			MO sem LS --	0,00	LS --	0,00	MO com LS --	0,00
			Valor do BDI --	0,01			Valor com BDI --	0,07
Composição	91281 SINAPI	CORTADORA DE PISO COM MOTOR 4 TEMPOS A GASOLINA, POTÊNCIA DE 13 HP, COM DISCO DE CORTE DIAMANTADO SEGMENTADO PARA CONCRETO, DIÂMETRO DE 350 MM, FURO DE 1" (14 X 1") - MANUTENÇÃO, AF. 08/2015	CHOR - CUSTOS HORÁRIOS DE MÁQUINAS E EQUIPAMENTOS	H	1,0000000	0,73	0,73	
Insumo	00011280 SINAPI	CORTADEIRA DE PISO DE CONCRETO E ASFALTO, PARA DISCO PADRAO DE DIAMETRO 350 MM (14") OU 450 MM (18"), MOTOR A GASOLINA, POTENCIA 13 HP SEM DISCO	Equipamento	UN	0,0000800	8.757,55	0,70	
Insumo	00013887 SINAPI	DISCO DE CORTE DIAMANTADO SEGMENTADO PARA CONCRETO, DIAMETRO DE 350 MM, FURO DE 1" (14 X 1")	Equipamento	UN	0,0000800	415,45	0,03	
			MO sem LS --	0,00	LS --	0,00	MO com LS --	0,00
			Valor do BDI --	0,21			Valor com BDI --	0,94
Composição	91282 SINAPI	CORTADORA DE PISO COM MOTOR 4 TEMPOS A GASOLINA, POTÊNCIA DE 13 HP, COM DISCO DE CORTE DIAMANTADO SEGMENTADO PARA CONCRETO, DIÂMETRO DE 350 MM, FURO DE 1" (14 X 1") - MATERIAIS NA OPERAÇÃO, AF. 08/2015	CHOR - CUSTOS HORÁRIOS DE MÁQUINAS E EQUIPAMENTOS	H	1,0000000	11,84	11,84	
Insumo	00004222 SINAPI	GASOLINA COMUM	Material	L	3,3950000	3,49	11,84	
			MO sem LS --	0,00	LS --	0,00	MO com LS --	0,00
			Valor do BDI --	3,44			Valor com BDI --	15,28
Composição	92793 SINAPI	CORTE E DOBRA DE AÇO CA-50, DIÂMETRO DE 8,0 MM, UTILIZADO EM ESTRUTURAS DIVERSAS, EXCETO LAJES, AF. 12/2015	FUES - FUNDAÇÕES E ESTRUTURAS	KG	1,0000000	5,22	5,22	
Composição Auxiliar	88238 SINAPI	AJUDANTE DE ARMADOR COM ENCARGOS COMPLEMENTARES	SEDI - SERVIÇOS DIVERSOS	H	0,0032000	14,74	0,04	
Composição Auxiliar	88245 SINAPI	ARMADOR COM ENCARGOS COMPLEMENTARES	SEDI - SERVIÇOS DIVERSOS	H	0,0224000	20,50	0,45	
Insumo	00000033 SINAPI	ACO CA-50, 8,0 MM, VERGALHAO	Material	KG	1,1100000	4,27	4,73	
			MO sem LS --	0,20	LS --	0,17	MO com LS --	0,37
			Valor do BDI --	1,51			Valor com BDI --	6,73
Composição	92800 SINAPI	CORTE E DOBRA DE AÇO CA-60, DIÂMETRO DE 5,0 MM, UTILIZADO EM LAJE, AF. 12/2015	FUES - FUNDAÇÕES E ESTRUTURAS	KG	1,0000000	5,37	5,37	
Composição Auxiliar	88238 SINAPI	AJUDANTE DE ARMADOR COM ENCARGOS COMPLEMENTARES	SEDI - SERVIÇOS DIVERSOS	H	0,0082000	14,74	0,12	
Composição Auxiliar	88245 SINAPI	ARMADOR COM ENCARGOS COMPLEMENTARES	SEDI - SERVIÇOS DIVERSOS	H	0,0581000	20,50	1,19	
Insumo	00043059 SINAPI	ACO CA-60, 4,2 MM, OU 5,0 MM, OU 6,0 MM, OU 7,0 MM, VERGALHAO	Material	KG	1,0700000	3,80	4,06	
			MO sem LS --	0,52	LS --	0,43	MO com LS --	0,95
			Valor do BDI --	1,56			Valor com BDI --	6,93
Composição	95308 SINAPI	CURSO DE CAPACITAÇÃO PARA AJUDANTE DE ARMADOR (ENCARGOS COMPLEMENTARES) - HORIST 4	SEDI - SERVIÇOS DIVERSOS	H	1,0000000	0,07	0,07	
Insumo	00006114 SINAPI	AJUDANTE DE ARMADOR	Mão de Obra	H	0,0079000	9,44	0,07	
			MO sem LS --	0,04	LS --	0,03	MO com LS --	0,07
			Valor do BDI --	0,02			Valor com BDI --	0,09
Composição	95309 SINAPI	CURSO DE CAPACITAÇÃO PARA AJUDANTE DE CARPINTEIRO (ENCARGOS COMPLEMENTARES) - HORIST 1	SEDI - SERVIÇOS DIVERSOS	H	1,0000000	0,09	0,09	
Insumo	00006117 SINAPI	CARPINTEIRO AUXILIAR	Mão de Obra	H	0,0102000	9,44	0,09	
			MO sem LS --	0,05	LS --	0,04	MO com LS --	0,09
			Valor do BDI --	0,02			Valor com BDI --	0,11
Composição	95312 SINAPI	CURSO DE CAPACITAÇÃO PARA AJUDANTE DE PEDREIRO (ENCARGOS COMPLEMENTARES) - HORIST 4	SEDI - SERVIÇOS DIVERSOS	H	1,0000000	0,09	0,09	

TRIBUNAL REGIONAL ELEITORAL DA BAHIA  
CNPJ:

58  
2

Ítem	Código Banco	Descrição	Tipo	Und	Quant.	Valor Unit	Total
Ítem	00006127 SINAPI	AUXILIAR DE PEDREIRO	Mão de Obra	H	0,0102000	9,44	0,09
			MO sem LS	0,05	LS	0,04 MO com LS	0,09
			Valor do BDI	0,02		Valor com BDI	0,11
Composição	100291 SINAPI	CURSO DE CAPACITAÇÃO PARA AJUDANTE DE PINTOR (ENCARGOS COMPLEMENTARES) - HORISTA	SEDI - SERVIÇOS DIVERSOS	H	1,0000000	0,09	0,09
Ítem	00034466 SINAPI	AJUDANTE DE PINTOR	Mão de Obra	H	0,0102000	9,44	0,09
			MO sem LS	0,05	LS	0,04 MO com LS	0,09
			Valor do BDI	0,02		Valor com BDI	0,11
Composição	95315 SINAPI	CURSO DE CAPACITAÇÃO PARA AJUDANTE ESPECIALIZADO (ENCARGOS COMPLEMENTARES) - HORISTA	SEDI - SERVIÇOS DIVERSOS	H	1,0000000	0,07	0,07
Ítem	00000242 SINAPI	AJUDANTE ESPECIALIZADO	Mão de Obra	H	0,0079000	9,44	0,07
			MO sem LS	0,04	LS	0,03 MO com LS	0,07
			Valor do BDI	0,02		Valor com BDI	0,09
Composição	95314 SINAPI	CURSO DE CAPACITAÇÃO PARA ARMADOR (ENCARGOS COMPLEMENTARES) - HORISTA	SEDI - SERVIÇOS DIVERSOS	H	1,0000000	0,11	0,11
Ítem	00000378 SINAPI	ARMADOR	Mão de Obra	H	0,0079000	15,16	0,11
			MO sem LS	0,06	LS	0,05 MO com LS	0,11
			Valor do BDI	0,03		Valor com BDI	0,14
Composição	95316 SINAPI	CURSO DE CAPACITAÇÃO PARA AUXILIAR DE ELETRICISTA (ENCARGOS COMPLEMENTARES) - HORISTA	SEDI - SERVIÇOS DIVERSOS	H	1,0000000	0,24	0,24
Ítem	00000247 SINAPI	AJUDANTE DE ELETRICISTA	Mão de Obra	H	0,0257000	9,44	0,24
			MO sem LS	0,13	LS	0,11 MO com LS	0,24
			Valor do BDI	0,06		Valor com BDI	0,30
Composição	95317 SINAPI	CURSO DE CAPACITAÇÃO PARA AUXILIAR DE ENCANADOR OU BOMBEIRO HIDRÁULICO (ENCARGOS COMPLEMENTARES) - HORISTA	SEDI - SERVIÇOS DIVERSOS	H	1,0000000	0,11	0,11
Ítem	00000246 SINAPI	AUXILIAR DE ENCANADOR OU BOMBEIRO HIDRÁULICO	Mão de Obra	H	0,0124000	9,44	0,11
			MO sem LS	0,06	LS	0,05 MO com LS	0,11
			Valor do BDI	0,03		Valor com BDI	0,14
Composição	95320 SINAPI	CURSO DE CAPACITAÇÃO PARA AUXILIAR DE SERRALHEIRO (ENCARGOS COMPLEMENTARES) - HORISTA	SEDI - SERVIÇOS DIVERSOS	H	1,0000000	0,07	0,07
Ítem	00000252 SINAPI	AJUDANTE DE SERRALHEIRO	Mão de Obra	H	0,0079000	9,44	0,07
			MO sem LS	0,04	LS	0,03 MO com LS	0,07
			Valor do BDI	0,02		Valor com BDI	0,09
Composição	95324 SINAPI	CURSO DE CAPACITAÇÃO PARA AZULEJISTA OU LADRILHEIRO (ENCARGOS COMPLEMENTARES) - HORISTA	SEDI - SERVIÇOS DIVERSOS	H	1,0000000	0,15	0,15
Ítem	00004760 SINAPI	AZULEJISTA OU LADRILHEIRO	Mão de Obra	H	0,0102000	15,16	0,15
			MO sem LS	0,08	LS	0,07 MO com LS	0,15
			Valor do BDI	0,04		Valor com BDI	0,19
Composição	95328 SINAPI	CURSO DE CAPACITAÇÃO PARA CALÇATEIRO (ENCARGOS COMPLEMENTARES) - HORISTA	SEDI - SERVIÇOS DIVERSOS	H	1,0000000	0,11	0,11
Ítem	00004759 SINAPI	CALÇATEIRO	Mão de Obra	H	0,0079000	15,16	0,11
			MO sem LS	0,06	LS	0,05 MO com LS	0,11
			Valor do BDI	0,03		Valor com BDI	0,14
Composição	95329 SINAPI	CURSO DE CAPACITAÇÃO PARA CARPinteIRO DE ESQUADRIA (ENCARGOS COMPLEMENTARES) - HORISTA	SEDI - SERVIÇOS DIVERSOS	H	1,0000000	0,15	0,15
Ítem	00001214 SINAPI	CARPinteIRO DE ESQUADRIAS	Mão de Obra	H	0,0102000	13,16	0,15
			MO sem LS	0,08	LS	0,07 MO com LS	0,15
			Valor do BDI	0,04		Valor com BDI	0,19
Composição	95330 SINAPI	CURSO DE CAPACITAÇÃO PARA CARPinteIRO DE FORMAS (ENCARGOS COMPLEMENTARES) - HORISTA	SEDI - SERVIÇOS DIVERSOS	H	1,0000000	0,11	0,11
Ítem	00001213 SINAPI	CARPinteIRO DE FORMAS	Mão de Obra	H	0,0079000	15,16	0,11
			MO sem LS	0,06	LS	0,05 MO com LS	0,11
			Valor do BDI	0,03		Valor com BDI	0,14
Composição	95332 SINAPI	CURSO DE CAPACITAÇÃO PARA ELETRICISTA (ENCARGOS COMPLEMENTARES) - HORISTA	SEDI - SERVIÇOS DIVERSOS	H	1,0000000	0,38	0,38
Ítem	00002436 SINAPI	ELETRICISTA	Mão de Obra	H	0,0257000	15,16	0,38
			MO sem LS	0,21	LS	0,17 MO com LS	0,38
			Valor do BDI	0,11		Valor com BDI	0,49
Composição	95335 SINAPI	CURSO DE CAPACITAÇÃO PARA ENCANADOR OU BOMBEIRO HIDRÁULICO (ENCARGOS COMPLEMENTARES) - HORISTA	SEDI - SERVIÇOS DIVERSOS	H	1,0000000	0,18	0,18
Ítem	00002696 SINAPI	ENCANADOR OU BOMBEIRO HIDRÁULICO	Mão de Obra	H	0,0124000	13,16	0,18
			MO sem LS	0,10	LS	0,08 MO com LS	0,18
			Valor do BDI	0,05		Valor com BDI	0,23
Composição	95422 SINAPI	CURSO DE CAPACITAÇÃO PARA ENCARREGADO GERAL DE OBRAS (ENCARGOS COMPLEMENTARES) - MENSALISTA	SEDI - SERVIÇOS DIVERSOS	MES	1,0000000	45,89	45,89
Ítem	00040818 SINAPI	ENCARREGADO GERAL DE OBRAS (MENSALISTA)	Mão de Obra	MES	0,0112000	4.097,47	45,89
			MO sem LS	24,93	LS	20,96 MO com LS	45,89
			Valor do BDI	13,34		Valor com BDI	59,23
Composição	95415 SINAPI	CURSO DE CAPACITAÇÃO PARA ENGENHEIRO CIVIL DE OBRA JÚNIOR (ENCARGOS COMPLEMENTARES) - MENSALISTA	SEDI - SERVIÇOS DIVERSOS	MES	1,0000000	106,27	106,27
Ítem	00040811 SINAPI	ENGENHEIRO CIVIL DE OBRA JÚNIOR (MENSALISTA)	Mão de Obra	MES	0,0078000	13.624,84	106,27
			MO sem LS	57,74	LS	48,53 MO com LS	106,27
			Valor do BDI	30,89		Valor com BDI	137,16
Composição	95338 SINAPI	CURSO DE CAPACITAÇÃO PARA IMPERMEABILIZADOR (ENCARGOS COMPLEMENTARES) - HORISTA	SEDI - SERVIÇOS DIVERSOS	H	1,0000000	0,22	0,22
Ítem	00012873 SINAPI	IMPERMEABILIZADOR	Mão de Obra	H	0,0146000	15,16	0,22
			MO sem LS	0,12	LS	0,10 MO com LS	0,22
			Valor do BDI	0,06		Valor com BDI	0,28

M

TRIBUNAL REGIONAL ELEITORAL DA BAHIA  
CNPJ.

50

Composição	95341 SINAPI	CURSO DE CAPACITAÇÃO PARA MARMORISTA GRANITEIRO (ENCARGOS COMPLEMENTARES) - HORISTA	SEDI - SERVIÇOS DIVERSOS	H	1,0000000	0,15	0,15
Resumo	00004755 SINAPI	MÃO DE OBRA	H	0,0102000	15,16	0,15	
		MO sem LS -	0,08	LS -	0,07	MO com LS -	0,15
		Valor do BDI -	0,04			Valor com BDI -	0,19
<b>Código Banco</b>	<b>Descrição</b>	<b>Tipo</b>	<b>Und</b>	<b>Quant.</b>	<b>Valor Unit</b>	<b>Total</b>	
Composição	95344 SINAPI	CURSO DE CAPACITAÇÃO PARA MONTADOR DE ESTRUTURA METÁLICA (ENCARGOS COMPLEMENTARES) - HORISTA	SEDI - SERVIÇOS DIVERSOS	H	1,0000000	0,11	0,11
Resumo	00023957 SINAPI	MÃO DE OBRA	H	0,0079000	15,16	0,11	
		MO sem LS -	0,06	LS -	0,05	MO com LS -	0,11
		Valor do BDI -	0,03			Valor com BDI -	0,14
<b>Código Banco</b>	<b>Descrição</b>	<b>Tipo</b>	<b>Und</b>	<b>Quant.</b>	<b>Valor Unit</b>	<b>Total</b>	
Composição	95346 SINAPI	CURSO DE CAPACITAÇÃO PARA MOTORISTA DE BASCULANTE (ENCARGOS COMPLEMENTARES) - HORISTA	SEDI - SERVIÇOS DIVERSOS	H	1,0000000	0,05	0,05
Resumo	00020020 SINAPI	MÃO DE OBRA	H	0,0035000	15,16	0,05	
		MO sem LS -	0,03	LS -	0,02	MO com LS -	0,05
		Valor do BDI -	0,01			Valor com BDI -	0,06
<b>Código Banco</b>	<b>Descrição</b>	<b>Tipo</b>	<b>Und</b>	<b>Quant.</b>	<b>Valor Unit</b>	<b>Total</b>	
Composição	95347 SINAPI	CURSO DE CAPACITAÇÃO PARA MOTORISTA DE CAMINHÃO (ENCARGOS COMPLEMENTARES) - HORISTA	SEDI - SERVIÇOS DIVERSOS	H	1,0000000	0,05	0,05
Resumo	00004093 SINAPI	MÃO DE OBRA	H	0,0035000	15,16	0,05	
		MO sem LS -	0,03	LS -	0,02	MO com LS -	0,05
		Valor do BDI -	0,01			Valor com BDI -	0,06
<b>Código Banco</b>	<b>Descrição</b>	<b>Tipo</b>	<b>Und</b>	<b>Quant.</b>	<b>Valor Unit</b>	<b>Total</b>	
Composição	95349 SINAPI	CURSO DE CAPACITAÇÃO PARA MOTORISTA DE VEÍCULO LEVE (ENCARGOS COMPLEMENTARES) - HORISTA	SEDI - SERVIÇOS DIVERSOS	H	1,0000000	0,05	0,05
Resumo	00004095 SINAPI	MÃO DE OBRA	H	0,0035000	15,16	0,05	
		MO sem LS -	0,03	LS -	0,02	MO com LS -	0,05
		Valor do BDI -	0,01			Valor com BDI -	0,06
<b>Código Banco</b>	<b>Descrição</b>	<b>Tipo</b>	<b>Und</b>	<b>Quant.</b>	<b>Valor Unit</b>	<b>Total</b>	
Composição	95389 SINAPI	CURSO DE CAPACITAÇÃO PARA OPERADOR DE BETONEIRA ESTACIONÁRIA MISTURADOR (ENCARGOS COMPLEMENTARES) - HORISTA	SEDI - SERVIÇOS DIVERSOS	H	1,0000000	0,08	0,08
Resumo	00037666 SINAPI	MÃO DE OBRA	H	0,0057000	15,16	0,08	
		MO sem LS -	0,04	LS -	0,04	MO com LS -	0,08
		Valor do BDI -	0,02			Valor com BDI -	0,10
<b>Código Banco</b>	<b>Descrição</b>	<b>Tipo</b>	<b>Und</b>	<b>Quant.</b>	<b>Valor Unit</b>	<b>Total</b>	
Composição	95358 SINAPI	CURSO DE CAPACITAÇÃO PARA OPERADOR DE GUINCHO (ENCARGOS COMPLEMENTARES) - HORISTA	SEDI - SERVIÇOS DIVERSOS	H	1,0000000	0,17	0,17
Resumo	00004253 SINAPI	MÃO DE OBRA	H	0,0113000	15,16	0,17	
		MO sem LS -	0,09	LS -	0,08	MO com LS -	0,17
		Valor do BDI -	0,04			Valor com BDI -	0,21
<b>Código Banco</b>	<b>Descrição</b>	<b>Tipo</b>	<b>Und</b>	<b>Quant.</b>	<b>Valor Unit</b>	<b>Total</b>	
Composição	95361 SINAPI	CURSO DE CAPACITAÇÃO PARA OPERADOR DE MARTELETE OU MARTELETEIRO (ENCARGOS COMPLEMENTARES) - HORISTA	SEDI - SERVIÇOS DIVERSOS	H	1,0000000	0,08	0,08
Resumo	00004257 SINAPI	MÃO DE OBRA	H	0,0057000	15,16	0,08	
		MO sem LS -	0,04	LS -	0,04	MO com LS -	0,08
		Valor do BDI -	0,02			Valor com BDI -	0,10
<b>Código Banco</b>	<b>Descrição</b>	<b>Tipo</b>	<b>Und</b>	<b>Quant.</b>	<b>Valor Unit</b>	<b>Total</b>	
Composição	95360 SINAPI	CURSO DE CAPACITAÇÃO PARA OPERADOR DE MÁQUINAS E EQUIPAMENTOS (ENCARGOS COMPLEMENTARES) - HORISTA	SEDI - SERVIÇOS DIVERSOS	H	1,0000000	0,11	0,11
Resumo	00004250 SINAPI	MÃO DE OBRA	H	0,0079000	15,16	0,11	
		MO sem LS -	0,06	LS -	0,05	MO com LS -	0,11
		Valor do BDI -	0,03			Valor com BDI -	0,14
<b>Código Banco</b>	<b>Descrição</b>	<b>Tipo</b>	<b>Und</b>	<b>Quant.</b>	<b>Valor Unit</b>	<b>Total</b>	
Composição	95366 SINAPI	CURSO DE CAPACITAÇÃO PARA OPERADOR DE ROLO COMPACTADOR (ENCARGOS COMPLEMENTARES) - HORISTA	SEDI - SERVIÇOS DIVERSOS	H	1,0000000	0,08	0,08
Resumo	00004238 SINAPI	MÃO DE OBRA	H	0,0057000	15,16	0,08	
		MO sem LS -	0,04	LS -	0,04	MO com LS -	0,08
		Valor do BDI -	0,02			Valor com BDI -	0,10
<b>Código Banco</b>	<b>Descrição</b>	<b>Tipo</b>	<b>Und</b>	<b>Quant.</b>	<b>Valor Unit</b>	<b>Total</b>	
Composição	95371 SINAPI	CURSO DE CAPACITAÇÃO PARA PEDREIRO (ENCARGOS COMPLEMENTARES) - HORISTA	SEDI - SERVIÇOS DIVERSOS	H	1,0000000	0,22	0,22
Resumo	00004750 SINAPI	MÃO DE OBRA	H	0,0146000	15,16	0,22	
		MO sem LS -	0,12	LS -	0,10	MO com LS -	0,22
		Valor do BDI -	0,06			Valor com BDI -	0,28
<b>Código Banco</b>	<b>Descrição</b>	<b>Tipo</b>	<b>Und</b>	<b>Quant.</b>	<b>Valor Unit</b>	<b>Total</b>	
Composição	95372 SINAPI	CURSO DE CAPACITAÇÃO PARA PINTOR (ENCARGOS COMPLEMENTARES) - HORISTA	SEDI - SERVIÇOS DIVERSOS	H	1,0000000	0,15	0,15
Resumo	00004783 SINAPI	MÃO DE OBRA	H	0,0102000	15,16	0,15	
		MO sem LS -	0,08	LS -	0,07	MO com LS -	0,15
		Valor do BDI -	0,04			Valor com BDI -	0,19
<b>Código Banco</b>	<b>Descrição</b>	<b>Tipo</b>	<b>Und</b>	<b>Quant.</b>	<b>Valor Unit</b>	<b>Total</b>	
Composição	95374 SINAPI	CURSO DE CAPACITAÇÃO PARA PINTOR PARA TINTA EPOXI (ENCARGOS COMPLEMENTARES) - HORISTA	SEDI - SERVIÇOS DIVERSOS	H	1,0000000	0,15	0,15
Resumo	00004785 SINAPI	MÃO DE OBRA	H	0,0102000	15,16	0,15	
		MO sem LS -	0,08	LS -	0,07	MO com LS -	0,15
		Valor do BDI -	0,04			Valor com BDI -	0,19
<b>Código Banco</b>	<b>Descrição</b>	<b>Tipo</b>	<b>Und</b>	<b>Quant.</b>	<b>Valor Unit</b>	<b>Total</b>	
Composição	95377 SINAPI	CURSO DE CAPACITAÇÃO PARA SERRALHEIRO (ENCARGOS COMPLEMENTARES) - HORISTA	SEDI - SERVIÇOS DIVERSOS	H	1,0000000	0,11	0,11
Resumo	00006110 SINAPI	MÃO DE OBRA	H	0,0079000	15,16	0,11	
		MO sem LS -	0,06	LS -	0,05	MO com LS -	0,11
		Valor do BDI -	0,03			Valor com BDI -	0,14
<b>Código Banco</b>	<b>Descrição</b>	<b>Tipo</b>	<b>Und</b>	<b>Quant.</b>	<b>Valor Unit</b>	<b>Total</b>	
Composição	95378 SINAPI	CURSO DE CAPACITAÇÃO PARA SERVENTE (ENCARGOS COMPLEMENTARES) - HORISTA	SEDI - SERVIÇOS DIVERSOS	H	1,0000000	0,13	0,13
Resumo	00006111 SINAPI	MÃO DE OBRA	H	0,0146000	8,94	0,13	
		MO sem LS -	0,07	LS -	0,06	MO com LS -	0,13
		Valor do BDI -	0,03			Valor com BDI -	0,16
<b>Código Banco</b>	<b>Descrição</b>	<b>Tipo</b>	<b>Und</b>	<b>Quant.</b>	<b>Valor Unit</b>	<b>Total</b>	
Composição	95379 SINAPI	CURSO DE CAPACITAÇÃO PARA SOLDADOR (ENCARGOS COMPLEMENTARES) - HORISTA	SEDI - SERVIÇOS DIVERSOS	H	1,0000000	0,11	0,11
Resumo	00006160 SINAPI	MÃO DE OBRA	H	0,0079000	15,16	0,11	
		MO sem LS -	0,06	LS -	0,05	MO com LS -	0,11
		Valor do BDI -	0,03			Valor com BDI -	0,14

43

TRIBUNAL REGIONAL ELEITORAL DA BAHIA  
CNPJ:



	Código Banco	Descrição	Tipo	Und	Quant.	Valor Unit	Total	
Composição	95383 SINAPI	CURSO DE CAPACITAÇÃO PARA TELHADISTA (ENCARGOS COMPLEMENTARES) - SEDI - SERVIÇOS DIVERSOS	SEDI - SERVIÇOS DIVERSOS	H	1,0000000	0,11	0,11	
Instumo	00012869 SINAPI	HORISTA TELHADOR	Mão de Obra	H	0,0079000	15,16	0,11	
			MO sem LS --	0,06	LS --	0,05	MO com LS --	0,11
			Valor do BDI --	0,03		Valor com BDI --	0,14	
Composição	95387 SINAPI	CURSO DE CAPACITAÇÃO PARA VIDRACEIRO (ENCARGOS COMPLEMENTARES) - SEDI - SERVIÇOS DIVERSOS	SEDI - SERVIÇOS DIVERSOS	H	1,0000000	0,10	0,10	
Instumo	00010489 SINAPI	VIDRACEIRO	Mão de Obra	H	0,0102000	10,39	0,10	
			MO sem LS --	0,05	LS --	0,05	MO com LS --	0,10
			Valor do BDI --	0,02		Valor com BDI --	0,12	
Composição	95388 SINAPI	CURSO DE CAPACITAÇÃO PARA VIGIA NOTURNO (ENCARGOS COMPLEMENTARES) - SEDI - SERVIÇOS DIVERSOS	SEDI - SERVIÇOS DIVERSOS	H	1,0000000	0,04	0,04	
Instumo	00041776 SINAPI	VIGIA NOTURNO, HORA EFETIVAMENTE TRABALHADA DE 22 H AS 5 H (COM APLICATIVO NOTURNO)	Mão de Obra	H	0,0035000	12,77	0,04	
			MO sem LS --	0,02	LS --	0,02	MO com LS --	0,04
			Valor do BDI --	0,01		Valor com BDI --	0,05	
Composição	89748 SINAPI	CURVA CURTA 90 GRAUS PVC, SERIE NORMAL, ESGOTO PREDIAL, DN 100 MM JUNTA ELASTICA FORNECIDO E INSTALADO EM RAMAL DE DESCARGA OU RAMAL DE ESGOTO SANITARIO. AF- 12/2014	INH - INSTALAÇÕES HIDRONS SANITARIAS	UN	1,0000000	22,02	22,02	
Composição	88248 SINAPI	AUXILIAR DE ENCANADOR OU BOMBEIRO HIDRÁULICO COM ENCARGOS COMPLEMENTARES	SEDI - SERVIÇOS DIVERSOS	H	0,2500000	14,43	3,61	
Composição	88267 SINAPI	ENCANADOR OU BOMBEIRO HIDRÁULICO COM ENCARGOS COMPLEMENTARES	SEDI - SERVIÇOS DIVERSOS	H	0,2500000	20,24	5,06	
Instumo	00000301 SINAPI	ANEL BORRACHA PARA TUBO ESGOTO PREDIAL, DN 100 MM (NBR 3688)	Material	UN	1,0000000	2,14	2,14	
Instumo	00001966 SINAPI	CURVA PVC CURTA 90 GRAUS, 100 MM, PARA ESGOTO ELASTICA	Material	UN	1,0000000	10,46	10,46	
Instumo	00020078 SINAPI	PASTA LUBRIFICANTE PARA TUBOS E CONEXÕES COM JUNTA ELASTICA (USO EM PVC, ACO, POLIETILENO E OUTROS) (DE 400* G)	Material	UN	0,0460000	16,38	0,75	
			MO sem LS --	3,37	LS --	2,84	MO com LS --	6,21
			Valor do BDI --	6,40		Valor com BDI --	28,42	
Composição	88264 SINAPI	ELETRICISTA COM ENCARGOS COMPLEMENTARES	SEDI - SERVIÇOS DIVERSOS	H	1,0000000	20,78	20,78	
Composição	95332 SINAPI	CURSO DE CAPACITAÇÃO PARA ELETRICISTA (ENCARGOS COMPLEMENTARES) - SEDI - SERVIÇOS DIVERSOS	SEDI - SERVIÇOS DIVERSOS	H	1,0000000	0,38	0,38	
Instumo	00037370 SINAPI	ALIMENTAÇÃO - HORISTA (COLETADO CAIXA)	Outros	H	1,0000000	3,08	3,08	
Instumo	00002436 SINAPI	ELETRICISTA	Mão de Obra	H	1,0000000	15,16	15,16	
Instumo	00043484 SINAPI	EPI - FAMILIA ELETRICISTA - HORISTA (ENCARGOS COMPLEMENTARES - COLETADO CAIXA)	Equipamento	H	1,0000000	0,78	0,78	
Instumo	00037372 SINAPI	EXAMES - HORISTA (COLETADO CAIXA)	Outros	H	1,0000000	0,29	0,29	
Instumo	00043460 SINAPI	FERRAMENTAS - FAMILIA ELETRICISTA - HORISTA (ENCARGOS COMPLEMENTARES - COLETADO CAIXA)	Equipamento	H	1,0000000	0,46	0,46	
Instumo	00037373 SINAPI	SEGURO - HORISTA (COLETADO CAIXA)	Taxas	H	1,0000000	0,06	0,06	
Instumo	00037371 SINAPI	TRANSPORTE - HORISTA (COLETADO CAIXA)	Serviços	H	1,0000000	0,57	0,57	
			MO sem LS --	8,44	LS --	7,10	MO com LS --	15,54
			Valor do BDI --	6,04		Valor com BDI --	26,82	
Composição	88267 SINAPI	ENCANADOR OU BOMBEIRO HIDRÁULICO COM ENCARGOS COMPLEMENTARES	SEDI - SERVIÇOS DIVERSOS	H	1,0000000	20,24	20,24	
Composição	95335 SINAPI	CURSO DE CAPACITAÇÃO PARA ENCANADOR OU BOMBEIRO HIDRÁULICO (ENCARGOS COMPLEMENTARES) - HORISTA	SEDI - SERVIÇOS DIVERSOS	H	1,0000000	0,18	0,18	
Instumo	00037370 SINAPI	ALIMENTAÇÃO - HORISTA (COLETADO CAIXA)	Outros	H	1,0000000	3,08	3,08	
Instumo	00002696 SINAPI	ENCANADOR OU BOMBEIRO HIDRÁULICO	Mão de Obra	H	1,0000000	15,16	15,16	
Instumo	00043485 SINAPI	EPI - FAMILIA ENCANADOR - HORISTA (ENCARGOS COMPLEMENTARES - COLETADO CAIXA)	Equipamento	H	1,0000000	0,70	0,70	
Instumo	00037372 SINAPI	EXAMES - HORISTA (COLETADO CAIXA)	Outros	H	1,0000000	0,29	0,29	
Instumo	00043461 SINAPI	FERRAMENTAS - FAMILIA ENCANADOR - HORISTA (ENCARGOS COMPLEMENTARES - COLETADO CAIXA)	Equipamento	H	1,0000000	0,20	0,20	
Instumo	00037373 SINAPI	SEGURO - HORISTA (COLETADO CAIXA)	Taxas	H	1,0000000	0,06	0,06	
Instumo	00037371 SINAPI	TRANSPORTE - HORISTA (COLETADO CAIXA)	Serviços	H	1,0000000	0,57	0,57	
			MO sem LS --	8,34	LS --	7,00	MO com LS --	15,34
			Valor do BDI --	5,88		Valor com BDI --	26,12	
Composição	86887 SINAPI	ENGATE FLEXIVEL EM INOX, 1,2 X 40CM - FORNECIMENTO E INSTALAÇÃO AF- 01/2020	INH - INSTALAÇÕES HIDRONS SANITARIAS	UN	1,0000000	29,07	29,07	
Composição	88267 SINAPI	ENCANADOR OU BOMBEIRO HIDRÁULICO COM ENCARGOS COMPLEMENTARES	SEDI - SERVIÇOS DIVERSOS	H	0,1525000	20,24	3,08	
Composição	88316 SINAPI	SERVENTE COM ENCARGOS COMPLEMENTARES	SEDI - SERVIÇOS DIVERSOS	H	0,0481000	14,25	0,68	
Instumo	00011684 SINAPI	ENGATE RABICHO FLEXIVEL INOX 1,2" X 40 CM	Material	UN	1,0000000	25,26	25,26	
Instumo	00003146 SINAPI	FITA VEDA ROSCA EM ROLOS DE 18MM X 10 M (L.V.C)	Material	UN	0,0210000	2,64	0,05	
			MO sem LS --	1,50	LS --	1,26	MO com LS --	2,76
			Valor do BDI --	8,45		Valor com BDI --	37,52	
Composição	90831 SINAPI	FECHADURA DE EMBUTIR PARA PORTA DE BANHEIRO, COMPLETA, ACABAMENTO PADRÃO MÉDIO, INCLUSIVE EXECUÇÃO DE FURO - REBORDAMENTO E INSTALAÇÃO DE 13 2010	ESQU - ESQUADRIAS FERRAGENS VIDROS	UN	1,0000000	71,16	71,16	
Composição	88261 SINAPI	SERVENTE COM ENCARGOS COMPLEMENTARES	SEDI - SERVIÇOS DIVERSOS	H	0,7670000	20,51	15,73	
Composição	88316 SINAPI	SERVENTE COM ENCARGOS COMPLEMENTARES	SEDI - SERVIÇOS DIVERSOS	H	0,3840000	14,25	5,47	
Instumo	00003099 SINAPI	FECHADURA DE EMBUTIR PARA PORTA DE BANHEIRO, TIPO TRANQUETA, MAQUINA 55MM, MACANETAS ALUMINICA E ROSETAS REDONDAS EM METAL CROMADO - NIVEL SEGURANCA MEDIO - COMPLETA	Material	CJ	1,0000000	49,96	49,96	
			MO sem LS --	8,27	LS --	6,95	MO com LS --	15,22
			Valor do BDI --	20,68		Valor com BDI --	91,84	
Composição	91186 SINAPI	FIXAÇÃO DE TUBOS HORIZONTAIS DE PVC, CPVC OU COBRE DIÂMETROS MAIORES QUE 40 MM E MENORES OU IGUAIS A 75 MM COM ABRAÇADEIRA METÁLICA FLEXIVEL 18 MM, FIXADA DIRETAMENTE NA L.U.E. AF- 05/2013	INH - INSTALAÇÕES HIDRONS SANITARIAS	M	1,0000000	4,41	4,41	
Composição	88248 SINAPI	AUXILIAR DE ENCANADOR OU BOMBEIRO HIDRÁULICO COM ENCARGOS COMPLEMENTARES	SEDI - SERVIÇOS DIVERSOS	H	0,0250000	14,45	0,36	
Composição	88267 SINAPI	ENCANADOR OU BOMBEIRO HIDRÁULICO COM ENCARGOS COMPLEMENTARES	SEDI - SERVIÇOS DIVERSOS	H	0,1750000	20,24	3,54	
Instumo	00004350 SINAPI	BUCHA DE NYLON, DIÂMETRO DO FURO 8 MM, COMPRIMENTO 40 MM, COM PARAFUSO DE ROSCA SOBERBA, CABEÇA CHATA, FENDA SIMPLES, 4,8 X 30 MM	Material	UN	0,8360000	0,29	0,24	

55

TRIBUNAL REGIONAL ELEITORAL DA BAHIA  
CNPJ

106

Ítem	Código Banco	Descrição	Tipo	Und	Quant.	Valor Unit	Total	
Ítem	00014153 SINAPI	FITA METÁLICA PERFORADA, L. - *18* MM, ROLO DE 30 M, CARGA RECOMENDADA - *10* KG	Material	UN	0,0050000	54,57	0,27	
			MO sem LS -	1,58	LS -	1,33	MO com LS -	2,91
			Valor do BDI -	1,28			Valor com BDI -	5,69
Composição	91157 SINAPI	FIXAÇÃO DE TUBOS HORIZONTAIS DE PVC, CPVC OU COBRE DIÂMETROS MAIORES QUE 75 MM COM ABRAÇADEIRA METÁLICA FLEXÍVEL, 18 MM, FIXADA DIRETAMENTE NA LAJE. AF. 05/2015	INH - INSTALAÇÕES HIDROSANITÁRIAS	M	1,0000000	5,10	5,10	
Composição Auxiliar	88248 SINAPI	AUXILIAR DE ENCANADOR OU BOMBEIRO HIDRÁULICO COM ENCARGOS COMPLEMENTARES	SEDI - SERVIÇOS DIVERSOS	H	0,0290000	14,45	0,41	
Composição Auxiliar	88267 SINAPI	ENCANADOR OU BOMBEIRO HIDRÁULICO COM ENCARGOS COMPLEMENTARES	SEDI - SERVIÇOS DIVERSOS	H	0,2080000	20,24	4,20	
Ítem	00004350 SINAPI	BUCHA DE NYLON, DIÂMETRO DO FURO 8 MM, COMPRIMENTO 40 MM, COM PARAFUSO DE ROSCA SOBERBA, CABECA CHATA, FENDA SIMPLES, 4,8 X 30 MM	Material	UN	0,7590000	0,29	0,22	
Ítem	00014153 SINAPI	FITA METÁLICA PERFORADA, L. - *18* MM, ROLO DE 30 M, CARGA RECOMENDADA - *10* KG	Material	UN	0,0050000	54,57	0,27	
			MO sem LS -	1,88	LS -	1,58	MO com LS -	3,46
			Valor do BDI -	1,48			Valor com BDI -	6,58
Composição	91185 SINAPI	FIXAÇÃO DE TUBOS HORIZONTAIS DE PVC, CPVC OU COBRE DIÂMETROS MENORES OU IGUAIS A 40 MM COM ABRAÇADEIRA METÁLICA FLEXÍVEL, 18 MM, FIXADA DIRETAMENTE NA LAJE. AF. 05/2015	INH - INSTALAÇÕES HIDROSANITÁRIAS	M	1,0000000	5,52	5,52	
Composição Auxiliar	88248 SINAPI	AUXILIAR DE ENCANADOR OU BOMBEIRO HIDRÁULICO COM ENCARGOS COMPLEMENTARES	SEDI - SERVIÇOS DIVERSOS	H	0,0290000	14,45	0,41	
Composição Auxiliar	88267 SINAPI	ENCANADOR OU BOMBEIRO HIDRÁULICO COM ENCARGOS COMPLEMENTARES	SEDI - SERVIÇOS DIVERSOS	H	0,2110000	20,24	4,27	
Ítem	00004350 SINAPI	BUCHA DE NYLON, DIÂMETRO DO FURO 8 MM, COMPRIMENTO 40 MM, COM PARAFUSO DE ROSCA SOBERBA, CABECA CHATA, FENDA SIMPLES, 4,8 X 30 MM	Material	UN	1,3000000	0,29	0,37	
Ítem	00014153 SINAPI	FITA METÁLICA PERFORADA, L. - *18* MM, ROLO DE 30 M, CARGA RECOMENDADA - *10* KG	Material	UN	0,0050000	54,57	0,27	
			MO sem LS -	1,90	LS -	1,60	MO com LS -	3,50
			Valor do BDI -	1,54			Valor com BDI -	6,86
Composição	91170 SINAPI	FIXAÇÃO DE TUBOS HORIZONTAIS DE PVC, CPVC OU COBRE DIÂMETROS MENORES OU IGUAIS A 40 MM OU ELETROCALHAS ATÉ 150MM DE LARGURA, COM ABRAÇADEIRA METÁLICA RÍGIDA TIPO D 1 2, FIXADA EM PERFILADO EM LAJE. AF. 05/2015	INH - INSTALAÇÕES HIDROSANITÁRIAS	M	1,0000000	2,14	2,14	
Composição Auxiliar	88248 SINAPI	AUXILIAR DE ENCANADOR OU BOMBEIRO HIDRÁULICO COM ENCARGOS COMPLEMENTARES	SEDI - SERVIÇOS DIVERSOS	H	0,0100000	14,45	0,14	
Composição Auxiliar	88267 SINAPI	ENCANADOR OU BOMBEIRO HIDRÁULICO COM ENCARGOS COMPLEMENTARES	SEDI - SERVIÇOS DIVERSOS	H	0,0690000	20,24	1,39	
Ítem	00000392 SINAPI	ABRAÇADEIRA EM AÇO PARA AMARRACAÇÃO DE ELETRODUTOS, TIPO D, COM 1,7" E PARAFUSO DE FIXAÇÃO	Material	UN	0,6500000	0,95	0,61	
			MO sem LS -	0,62	LS -	0,52	MO com LS -	1,14
			Valor do BDI -	0,62			Valor com BDI -	2,76
Composição	90437 SINAPI	FURO EM ALVENARIA PARA DIÂMETROS MAIORES QUE 40 MM E MENORES OU IGUAIS A 75 MM. AF. 05/2015	INH - INSTALAÇÕES HIDROSANITÁRIAS	UN	1,0000000	26,98	26,98	
Composição Auxiliar	88248 SINAPI	AUXILIAR DE ENCANADOR OU BOMBEIRO HIDRÁULICO COM ENCARGOS COMPLEMENTARES	SEDI - SERVIÇOS DIVERSOS	H	0,1870000	14,45	2,70	
Composição Auxiliar	88267 SINAPI	ENCANADOR OU BOMBEIRO HIDRÁULICO COM ENCARGOS COMPLEMENTARES	SEDI - SERVIÇOS DIVERSOS	H	1,2000000	20,24	24,28	
			MO sem LS -	10,97	LS -	9,21	MO com LS -	20,18
			Valor do BDI -	7,84			Valor com BDI -	34,82
Composição	90436 SINAPI	FURO EM ALVENARIA PARA DIÂMETROS MENORES OU IGUAIS A 40 MM. AF. 05/2015	INH - INSTALAÇÕES HIDROSANITÁRIAS	UN	1,0000000	11,10	11,10	
Composição Auxiliar	88248 SINAPI	AUXILIAR DE ENCANADOR OU BOMBEIRO HIDRÁULICO COM ENCARGOS COMPLEMENTARES	SEDI - SERVIÇOS DIVERSOS	H	0,0770000	14,45	1,11	
Composição Auxiliar	88267 SINAPI	ENCANADOR OU BOMBEIRO HIDRÁULICO COM ENCARGOS COMPLEMENTARES	SEDI - SERVIÇOS DIVERSOS	H	0,4940000	20,24	9,99	
			MO sem LS -	4,51	LS -	3,79	MO com LS -	8,30
			Valor do BDI -	5,22			Valor com BDI -	14,32
Composição	83766 SINAPI	GRUPO DE SOLDAGEM COM GERADOR A DIESEL, 60 CV PARA SOLDAGEM ELÉTRICA, SOBRE 04 RODAS, COM MOTOR 4 CILINDROS 600 A - CHI DIURNO. LE. 05/2016	CHOR - CUSTOS HORÁRIOS DE MÁQUINAS E EQUIPAMENTOS	CHI	1,0000000	29,86	29,86	
Composição Auxiliar	83761 SINAPI	GRUPO DE SOLDAGEM COM GERADOR A DIESEL, 60 CV PARA SOLDAGEM ELÉTRICA, SOBRE 04 RODAS, COM MOTOR 4 CILINDROS 600 A - DEPRECIÇÃO. LE. 05/2016	CHOR - CUSTOS HORÁRIOS DE MÁQUINAS E EQUIPAMENTOS	H	1,0000000	7,86	7,86	
Composição Auxiliar	83764 SINAPI	GRUPO DE SOLDAGEM COM GERADOR A DIESEL, 60 CV PARA SOLDAGEM ELÉTRICA, SOBRE 04 RODAS, COM MOTOR 4 CILINDROS 600 A - JUBOS. LE. 05/2016	CHOR - CUSTOS HORÁRIOS DE MÁQUINAS E EQUIPAMENTOS	H	1,0000000	0,88	0,88	
Composição Auxiliar	88317 SINAPI	SOLDADOR COM ENCARGOS COMPLEMENTARES	SEDI - SERVIÇOS DIVERSOS	H	1,0000000	21,12	21,12	
			MO sem LS -	8,30	LS -	6,97	MO com LS -	15,27
			Valor do BDI -	8,68			Valor com BDI -	38,54
Composição	83765 SINAPI	GRUPO DE SOLDAGEM COM GERADOR A DIESEL, 60 CV PARA SOLDAGEM ELÉTRICA, SOBRE 04 RODAS, COM MOTOR 4 CILINDROS 600 A - CHP DIURNO. LE. 05/2016	CHOR - CUSTOS HORÁRIOS DE MÁQUINAS E EQUIPAMENTOS	CHIP	1,0000000	61,07	61,07	
Composição Auxiliar	83761 SINAPI	GRUPO DE SOLDAGEM COM GERADOR A DIESEL, 60 CV PARA SOLDAGEM ELÉTRICA, SOBRE 04 RODAS, COM MOTOR 4 CILINDROS 600 A - DEPRECIÇÃO. LE. 05/2016	CHOR - CUSTOS HORÁRIOS DE MÁQUINAS E EQUIPAMENTOS	H	1,0000000	7,86	7,86	
Composição Auxiliar	83762 SINAPI	GRUPO DE SOLDAGEM COM GERADOR A DIESEL, 60 CV PARA SOLDAGEM ELÉTRICA, SOBRE 04 RODAS, COM MOTOR 4 CILINDROS 600 A - MANUTENÇÃO. LE. 05/2016	CHOR - CUSTOS HORÁRIOS DE MÁQUINAS E EQUIPAMENTOS	H	1,0000000	9,82	9,82	
Composição Auxiliar	83763 SINAPI	GRUPO DE SOLDAGEM COM GERADOR A DIESEL, 60 CV PARA SOLDAGEM ELÉTRICA, SOBRE 04 RODAS, COM MOTOR 4 CILINDROS 600 A - MATERIAIS NA OBRA. LE. 05/2016	CHOR - CUSTOS HORÁRIOS DE MÁQUINAS E EQUIPAMENTOS	H	1,0000000	21,39	21,39	
Composição Auxiliar	83764 SINAPI	GRUPO DE SOLDAGEM COM GERADOR A DIESEL, 60 CV PARA SOLDAGEM ELÉTRICA, SOBRE 04 RODAS, COM MOTOR 4 CILINDROS 600 A - JUBOS. LE. 05/2016	CHOR - CUSTOS HORÁRIOS DE MÁQUINAS E EQUIPAMENTOS	H	1,0000000	0,88	0,88	
Composição Auxiliar	88317 SINAPI	SOLDADOR COM ENCARGOS COMPLEMENTARES	SEDI - SERVIÇOS DIVERSOS	H	1,0000000	21,12	21,12	
			MO sem LS -	8,30	LS -	6,97	MO com LS -	15,27
			Valor do BDI -	17,75			Valor com BDI -	78,82
Composição	83761 SINAPI	GRUPO DE SOLDAGEM COM GERADOR A DIESEL, 60 CV PARA SOLDAGEM ELÉTRICA, SOBRE 04 RODAS, COM MOTOR 4 CILINDROS 600 A - DEPRECIÇÃO. LE. 05/2016	CHOR - CUSTOS HORÁRIOS DE MÁQUINAS E EQUIPAMENTOS	H	1,0000000	7,86	7,86	
Ítem	00013333 SINAPI	GRUPO DE SOLDAGEM COM GERADOR A DIESEL, 60 CV PARA SOLDAGEM ELÉTRICA, SOBRE 04 RODAS, COM MOTOR 4 CILINDROS	Equipamento	UN	0,0000640	122.817,35	7,86	
			MO sem LS -	0,00	LS -	0,00	MO com LS -	0,00
			Valor do BDI -	2,28			Valor com BDI -	10,14
Composição	83764 SINAPI	GRUPO DE SOLDAGEM COM GERADOR A DIESEL, 60 CV PARA SOLDAGEM ELÉTRICA, SOBRE 04 RODAS, COM MOTOR 4 CILINDROS 600 A - JUBOS. LE. 05/2016	CHOR - CUSTOS HORÁRIOS DE MÁQUINAS E EQUIPAMENTOS	H	1,0000000	0,88	0,88	
Ítem	00013333 SINAPI	GRUPO DE SOLDAGEM COM GERADOR A DIESEL, 60 CV PARA SOLDAGEM ELÉTRICA, SOBRE 04 RODAS, COM MOTOR 4 CILINDROS	Equipamento	UN	0,0000072	122.817,35	0,88	
			MO sem LS -	0,00	LS -	0,00	MO com LS -	0,00

Y  
57

TRIBUNAL REGIONAL ELEITORAL DA BAHIA  
CNPJ:

62  
P

			Valor do BDI --	0,25		Valor com BDI --	1,13	
	Código Banco	Descrição	Tipo	Und	Quant.	Valor Unit	Total	
Composição	83762 SINAPI	GRUPO DE SOLDAGEM COM GERADOR A DIESEL, 60 CV PARA SOLDA ELÉTRICA, SOBRE 04 RODAS, COM MOTOR 4 CILINDROS 600 A - MANUTENÇÃO AF 03/2016	CHOR - CUSTOS HORÁRIOS DE MÁQUINAS E EQUIPAMENTOS	H	1,0000000	9,82	9,82	
Íssimo	00015333 SINAPI	GRUPO DE SOLDAGEM C. GERADOR A DIESEL, 60 CV PARA SOLDA ELÉTRICA, SOBRE 04 RODAS, COM MOTOR 4 CILINDROS	Equipamento	UN	0,0000800	122.817,35	9,82	
			MO sem LS --	0,00	LS --	0,00	MO com LS --	0,00
			Valor do BDI --	2,85		Valor com BDI --		12,67
Composição	83763 SINAPI	GRUPO DE SOLDAGEM COM GERADOR A DIESEL, 60 CV PARA SOLDA ELÉTRICA, SOBRE 04 RODAS, COM MOTOR 4 CILINDROS 600 A - MATERIAIS NA OPERAÇÃO AF 03/2016	CHOR - CUSTOS HORÁRIOS DE MÁQUINAS E EQUIPAMENTOS	H	1,0000000	21,39	21,39	
Íssimo	00004221 SINAPI	OLEO DIESEL COMBUSTIVEL COMUM	Material	L	8,3900000	2,55	21,39	
			MO sem LS --	0,00	LS --	0,00	MO com LS --	0,00
			Valor do BDI --	6,21		Valor com BDI --		27,60
Composição	93282 SINAPI	GUINCHO ELÉTRICO DE COLUNA, CAPACIDADE 400 KG, COM MOTO FREIO MOTOR TRIFÁSICO DE 1,25 CV - CHIP DIURNO. AF 03/2016	CHOR - CUSTOS HORÁRIOS DE MÁQUINAS E EQUIPAMENTOS	CHP	1,0000000	20,13	20,13	
Composição Auxiliar	93277 SINAPI	GUINCHO ELÉTRICO DE COLUNA, CAPACIDADE 400 KG, COM MOTO FREIO, MOTOR TRIFÁSICO DE 1,25 CV - DEPRECIÇÃO. AF 03/2016	CHOR - CUSTOS HORÁRIOS DE MÁQUINAS E EQUIPAMENTOS	H	1,0000000	0,22	0,22	
Composição Auxiliar	93278 SINAPI	GUINCHO ELÉTRICO DE COLUNA, CAPACIDADE 400 KG, COM MOTO FREIO, MOTOR TRIFÁSICO DE 1,25 CV - JUROS. AF 03/2016	CHOR - CUSTOS HORÁRIOS DE MÁQUINAS E EQUIPAMENTOS	H	1,0000000	0,02	0,02	
Composição Auxiliar	88295 SINAPI	OPERADOR DE GUINCHO COM ENCARGOS COMPLEMENTARES	SEDI - SERVIÇOS DIVERSOS	H	1,0000000	19,89	19,89	
			MO sem LS --	8,33	LS --	7,00	MO com LS --	15,33
			Valor do BDI --	5,85		Valor com BDI --		25,98
Composição	93281 SINAPI	GUINCHO ELÉTRICO DE COLUNA, CAPACIDADE 400 KG, COM MOTO FREIO, MOTOR TRIFÁSICO DE 1,25 CV - CHIP DIURNO. AF 03/2016	CHOR - CUSTOS HORÁRIOS DE MÁQUINAS E EQUIPAMENTOS	CHP	1,0000000	20,87	20,87	
Composição Auxiliar	93277 SINAPI	GUINCHO ELÉTRICO DE COLUNA, CAPACIDADE 400 KG, COM MOTO FREIO, MOTOR TRIFÁSICO DE 1,25 CV - DEPRECIÇÃO. AF 03/2016	CHOR - CUSTOS HORÁRIOS DE MÁQUINAS E EQUIPAMENTOS	H	1,0000000	0,22	0,22	
Composição Auxiliar	93278 SINAPI	GUINCHO ELÉTRICO DE COLUNA, CAPACIDADE 400 KG, COM MOTO FREIO, MOTOR TRIFÁSICO DE 1,25 CV - JUROS. AF 03/2016	CHOR - CUSTOS HORÁRIOS DE MÁQUINAS E EQUIPAMENTOS	H	1,0000000	0,02	0,02	
Composição Auxiliar	93279 SINAPI	GUINCHO ELÉTRICO DE COLUNA, CAPACIDADE 400 KG, COM MOTO FREIO, MOTOR TRIFÁSICO DE 1,25 CV - MANUTENÇÃO. AF 03/2016	CHOR - CUSTOS HORÁRIOS DE MÁQUINAS E EQUIPAMENTOS	H	1,0000000	0,21	0,21	
Composição Auxiliar	93280 SINAPI	GUINCHO ELÉTRICO DE COLUNA, CAPACIDADE 400 KG, COM MOTO FREIO, MOTOR TRIFÁSICO DE 1,25 CV - MATERIAIS NA OPERAÇÃO. AF 03/2016	CHOR - CUSTOS HORÁRIOS DE MÁQUINAS E EQUIPAMENTOS	H	1,0000000	0,53	0,53	
Composição Auxiliar	88295 SINAPI	OPERADOR DE GUINCHO COM ENCARGOS COMPLEMENTARES	SEDI - SERVIÇOS DIVERSOS	H	1,0000000	19,89	19,89	
			MO sem LS --	8,33	LS --	7,00	MO com LS --	15,33
			Valor do BDI --	6,06		Valor com BDI --		26,93
Composição	93277 SINAPI	GUINCHO ELÉTRICO DE COLUNA, CAPACIDADE 400 KG, COM MOTO FREIO, MOTOR TRIFÁSICO DE 1,25 CV - DEPRECIÇÃO. AF 03/2016	CHOR - CUSTOS HORÁRIOS DE MÁQUINAS E EQUIPAMENTOS	H	1,0000000	0,22	0,22	
Íssimo	00036487 SINAPI	GUINCHO ELÉTRICO DE COLUNA, CAPACIDADE 400 KG, COM MOTO FREIO, MOTOR TRIFÁSICO DE 1,25 CV	Equipamento	UN	0,0000640	3.568,10	0,22	
			MO sem LS --	0,00	LS --	0,00	MO com LS --	0,00
			Valor do BDI --	0,06		Valor com BDI --		0,28
Composição	93278 SINAPI	GUINCHO ELÉTRICO DE COLUNA, CAPACIDADE 400 KG, COM MOTO FREIO, MOTOR TRIFÁSICO DE 1,25 CV - JUROS. AF 03/2016	CHOR - CUSTOS HORÁRIOS DE MÁQUINAS E EQUIPAMENTOS	H	1,0000000	0,02	0,02	
Íssimo	00036487 SINAPI	GUINCHO ELÉTRICO DE COLUNA, CAPACIDADE 400 KG, COM MOTO FREIO, MOTOR TRIFÁSICO DE 1,25 CV	Equipamento	UN	0,0000076	3.568,10	0,02	
			MO sem LS --	0,00	LS --	0,00	MO com LS --	0,00
			Valor do BDI --	0,00		Valor com BDI --		0,02
Composição	93279 SINAPI	GUINCHO ELÉTRICO DE COLUNA, CAPACIDADE 400 KG, COM MOTO FREIO, MOTOR TRIFÁSICO DE 1,25 CV - MANUTENÇÃO. AF 03/2016	CHOR - CUSTOS HORÁRIOS DE MÁQUINAS E EQUIPAMENTOS	H	1,0000000	0,21	0,21	
Íssimo	00036487 SINAPI	GUINCHO ELÉTRICO DE COLUNA, CAPACIDADE 400 KG, COM MOTO FREIO, MOTOR TRIFÁSICO DE 1,25 CV	Equipamento	UN	0,0000600	3.568,10	0,21	
			MO sem LS --	0,00	LS --	0,00	MO com LS --	0,00
			Valor do BDI --	0,06		Valor com BDI --		0,27
Composição	93280 SINAPI	GUINCHO ELÉTRICO DE COLUNA, CAPACIDADE 400 KG, COM MOTO FREIO, MOTOR TRIFÁSICO DE 1,25 CV - MATERIAIS NA OPERAÇÃO. AF 03/2016	CHOR - CUSTOS HORÁRIOS DE MÁQUINAS E EQUIPAMENTOS	H	1,0000000	0,53	0,53	
Íssimo	00002705 SINAPI	ENERGIA ELÉTRICA ATE 2000 KWH INDUSTRIAL, SEM DEMANDA	Material	KWH	0,7800000	0,68	0,53	
			MO sem LS --	0,00	LS --	0,00	MO com LS --	0,00
			Valor do BDI --	0,15		Valor com BDI --		0,68
Composição	88270 SINAPI	IMPERMEABILIZADOR COM ENCARGOS COMPLEMENTARES	SEDI - SERVIÇOS DIVERSOS	H	1,0000000	20,61	20,61	
Composição Auxiliar	95338 SINAPI	CURSO DE CAPACITAÇÃO PARA IMPERMEABILIZADOR (ENCARGOS COMPLEMENTARES - HORISTA)	SEDI - SERVIÇOS DIVERSOS	H	1,0000000	0,22	0,22	
Íssimo	00037370 SINAPI	ALIMENTAÇÃO - HORISTA (COLETADO CAIXA)	Outros	H	1,0000000	3,08	3,08	
Íssimo	00043489 SINAPI	EPI - FAMILIA PEDREIRO - HORISTA (ENCARGOS COMPLEMENTARES - COLETADO CAIXA)	Equipamento	H	1,0000000	0,81	0,81	
Íssimo	00037372 SINAPI	EXAMES - HORISTA (COLETADO CAIXA)	Outros	H	1,0000000	0,29	0,29	
Íssimo	00043465 SINAPI	FERRAMENTAS - FAMILIA PEDREIRO - HORISTA (ENCARGOS COMPLEMENTARES - COLETADO CAIXA)	Equipamento	H	1,0000000	0,42	0,42	
Íssimo	00012873 SINAPI	IMPERMEABILIZADOR	Mão de Obra	H	1,0000000	15,16	15,16	
Íssimo	00037373 SINAPI	SEGURO - HORISTA (COLETADO CAIXA)	Taxas	H	1,0000000	0,06	0,06	
Íssimo	00037371 SINAPI	TRANSPORTE - HORISTA (COLETADO CAIXA)	Serviços	H	1,0000000	0,57	0,57	
			MO sem LS --	8,36	LS --	7,02	MO com LS --	15,38
			Valor do BDI --	5,99		Valor com BDI --		26,60
Composição	92022 SINAPI	INTERRUPTOR SIMPLES (1 MÓDULO) COM 1 TOMADA DE EMBUTIR 2P - T 10 A, SEM SUPORTE E SEM PLACA - FORNECIMENTO E INSTALAÇÃO. AF 12/2015	INEL - INSTALAÇÃO ELÉTRICA ELETROINSTALAÇÃO E MANUTENÇÃO ELÉTRICA	UN	1,0000000	26,91	26,91	
Composição Auxiliar	88247 SINAPI	AUXILIAR DE ELETRICISTA COM ENCARGOS COMPLEMENTARES	SEDI - SERVIÇOS DIVERSOS	H	0,4720000	14,92	7,04	
Composição Auxiliar	88264 SINAPI	ELETRICISTA COM ENCARGOS COMPLEMENTARES	SEDI - SERVIÇOS DIVERSOS	H	0,4720000	20,78	9,80	
Composição Auxiliar	00038112 SINAPI	INTERRUPTOR SIMPLES 10A, 250V (APENAS MÓDULO)	Material	UN	1,0000000	4,71	4,71	
Íssimo	00038101 SINAPI	TOMADA 2P - T 10A, 250V (APENAS MÓDULO)	Material	UN	1,0000000	5,36	5,36	
			MO sem LS --	6,46	LS --	5,43	MO com LS --	11,89

P

56

TRIBUNAL REGIONAL ELEITORAL DA BAHIA  
CNPJ.

B3  
C

			Valor do BDI --	7,82		Valor com BDI --	34,73	
	Código Banco	Descrição	Tipo	Und	Quant.	Valor Unit	Total	
Composição	91952 SINAPI	INTERRUPTOR SIMPLES (1 MÓDULO), 10A 250V, SEM SUPORTE E SEM PLACA - FORNECIMENTO E INSTALAÇÃO. AF. 12-2015	INEL - INSTALAÇÃO ELÉTRICA	UN	1,0000000	12,73	12,73	
Composição Auxiliar	88247 SINAPI	AUXILIAR DE ELETRICISTA COM ENCARGOS COMPLEMENTARES	SEDI - SERVIÇOS DIVERSOS	H	0,2250000	14,92	3,35	
Composição Auxiliar	88264 SINAPI	ELETRICISTA COM ENCARGOS COMPLEMENTARES	SEDI - SERVIÇOS DIVERSOS	H	0,2250000	20,78	4,67	
Itsumo	00038112 SINAPI	INTERRUPTOR SIMPLES 10A, 250V (APENAS MÓDULO)	Material	UN	1,0000000	4,71	4,71	
			MO sem LS --	3,08	LS --	2,58	MO com LS --	5,66
			Valor do BDI --	3,70			Valor com BDI --	16,43
	Código Banco	Descrição	Tipo	Und	Quant.	Valor Unit	Total	
Composição	91966 SINAPI	INTERRUPTOR SIMPLES (3 MÓDULOS), 10A 250V, SEM SUPORTE E SEM PLACA FORNECIMENTO E INSTALAÇÃO. AF. 12-2015	INEL - INSTALAÇÃO ELÉTRICA	UN	1,0000000	33,94	33,94	
Composição Auxiliar	88247 SINAPI	AUXILIAR DE ELETRICISTA COM ENCARGOS COMPLEMENTARES	SEDI - SERVIÇOS DIVERSOS	H	0,3350000	14,92	8,28	
Composição Auxiliar	88264 SINAPI	ELETRICISTA COM ENCARGOS COMPLEMENTARES	SEDI - SERVIÇOS DIVERSOS	H	0,3350000	20,78	11,53	
Itsumo	00038112 SINAPI	INTERRUPTOR SIMPLES 10A, 250V (APENAS MÓDULO)	Material	UN	3,0000000	4,71	14,13	
			MO sem LS --	7,60	LS --	6,39	MO com LS --	13,99
			Valor do BDI --	9,86			Valor com BDI --	43,80
	Código Banco	Descrição	Tipo	Und	Quant.	Valor Unit	Total	
Composição	98765 SINAPI	INVERSOR DE SOLDA MONOFÁSICO DE 160 A, POTÊNCIA DE 5400 W, TENSÃO DE 220 V, PARA SOLDA COM ELETRODOS DE 2,0 A 4,0 MM E PROCESSO TIG - CHI DIURNO. AF. 06-2018	CHOR - CUSTOS HORÁRIOS DE MÁQUINAS E EQUIPAMENTOS	CHI	1,0000000	0,05	0,05	
Composição Auxiliar	98760 SINAPI	INVERSOR DE SOLDA MONOFÁSICO DE 160 A, POTÊNCIA DE 5400 W, TENSÃO DE 220 V, PARA SOLDA COM ELETRODOS DE 2,0 A 4,0 MM E PROCESSO TIG - DEPRECIACÃO. AF. 06-2018	CHOR - CUSTOS HORÁRIOS DE MÁQUINAS E EQUIPAMENTOS	H	1,0000000	0,04	0,04	
Composição Auxiliar	98761 SINAPI	INVERSOR DE SOLDA MONOFÁSICO DE 160 A, POTÊNCIA DE 5400 W, TENSÃO DE 220 V, PARA SOLDA COM ELETRODOS DE 2,0 A 4,0 MM E PROCESSO TIG - JUROS. AF. 06-2018	CHOR - CUSTOS HORÁRIOS DE MÁQUINAS E EQUIPAMENTOS	H	1,0000000	0,01	0,01	
			MO sem LS --	0,00	LS --	0,00	MO com LS --	0,00
			Valor do BDI --	0,01			Valor com BDI --	0,06
	Código Banco	Descrição	Tipo	Und	Quant.	Valor Unit	Total	
Composição	98764 SINAPI	INVERSOR DE SOLDA MONOFÁSICO DE 160 A, POTÊNCIA DE 5400 W, TENSÃO DE 220 V, PARA SOLDA COM ELETRODOS DE 2,0 A 4,0 MM E PROCESSO TIG - CHI DIURNO. AF. 06-2018	CHOR - CUSTOS HORÁRIOS DE MÁQUINAS E EQUIPAMENTOS	CHI	1,0000000	3,23	3,23	
Composição Auxiliar	98760 SINAPI	INVERSOR DE SOLDA MONOFÁSICO DE 160 A, POTÊNCIA DE 5400 W, TENSÃO DE 220 V, PARA SOLDA COM ELETRODOS DE 2,0 A 4,0 MM E PROCESSO TIG - DEPRECIACÃO. AF. 06-2018	CHOR - CUSTOS HORÁRIOS DE MÁQUINAS E EQUIPAMENTOS	H	1,0000000	0,04	0,04	
Composição Auxiliar	98761 SINAPI	INVERSOR DE SOLDA MONOFÁSICO DE 160 A, POTÊNCIA DE 5400 W, TENSÃO DE 220 V, PARA SOLDA COM ELETRODOS DE 2,0 A 4,0 MM E PROCESSO TIG - JUROS. AF. 06-2018	CHOR - CUSTOS HORÁRIOS DE MÁQUINAS E EQUIPAMENTOS	H	1,0000000	0,01	0,01	
Composição Auxiliar	98762 SINAPI	INVERSOR DE SOLDA MONOFÁSICO DE 160 A, POTÊNCIA DE 5400 W, TENSÃO DE 220 V, PARA SOLDA COM ELETRODOS DE 2,0 A 4,0 MM E PROCESSO TIG - MANUTENÇÃO. AF. 06-2018	CHOR - CUSTOS HORÁRIOS DE MÁQUINAS E EQUIPAMENTOS	H	1,0000000	0,06	0,06	
Composição Auxiliar	98763 SINAPI	INVERSOR DE SOLDA MONOFÁSICO DE 160 A, POTÊNCIA DE 5400 W, TENSÃO DE 220 V, PARA SOLDA COM ELETRODOS DE 2,0 A 4,0 MM E PROCESSO TIG - MATERIAIS NA OPERAÇÃO. AF. 06-2018	CHOR - CUSTOS HORÁRIOS DE MÁQUINAS E EQUIPAMENTOS	H	1,0000000	3,12	3,12	
			MO sem LS --	0,00	LS --	0,00	MO com LS --	0,00
			Valor do BDI --	0,93			Valor com BDI --	4,16
	Código Banco	Descrição	Tipo	Und	Quant.	Valor Unit	Total	
Composição	98760 SINAPI	INVERSOR DE SOLDA MONOFÁSICO DE 160 A, POTÊNCIA DE 5400 W, TENSÃO DE 220 V, PARA SOLDA COM ELETRODOS DE 2,0 A 4,0 MM E PROCESSO TIG - DEPRECIACÃO. AF. 06-2018	CHOR - CUSTOS HORÁRIOS DE MÁQUINAS E EQUIPAMENTOS	H	1,0000000	0,04	0,04	
Itsumo	00038412 SINAPI	INVERSOR DE SOLDA MONOFÁSICO DE 160 A, POTENCIA DE 5400 W, TENSÃO DE 220 V, TURBO VENTILADO, PROTEÇÃO POR FUSÍVEL TÉRMICO, PARA ELETRODOS DE 2,0 A 4,0 MM	Equipamento	UN	0,0000640	777,54	0,04	
			MO sem LS --	0,00	LS --	0,00	MO com LS --	0,00
			Valor do BDI --	0,01			Valor com BDI --	0,05
	Código Banco	Descrição	Tipo	Und	Quant.	Valor Unit	Total	
Composição	98761 SINAPI	INVERSOR DE SOLDA MONOFÁSICO DE 160 A, POTÊNCIA DE 5400 W, TENSÃO DE 220 V, PARA SOLDA COM ELETRODOS DE 2,0 A 4,0 MM E PROCESSO TIG - JUROS. AF. 06-2018	CHOR - CUSTOS HORÁRIOS DE MÁQUINAS E EQUIPAMENTOS	H	1,0000000	0,01	0,01	
Itsumo	00038412 SINAPI	INVERSOR DE SOLDA MONOFÁSICO DE 160 A, POTENCIA DE 5400 W, TENSÃO DE 220 V, TURBO VENTILADO, PROTEÇÃO POR FUSÍVEL TÉRMICO, PARA ELETRODOS DE 2,0 A 4,0 MM	Equipamento	UN	0,0000144	777,54	0,01	
			MO sem LS --	0,00	LS --	0,00	MO com LS --	0,00
			Valor do BDI --	0,00			Valor com BDI --	0,01
	Código Banco	Descrição	Tipo	Und	Quant.	Valor Unit	Total	
Composição	98762 SINAPI	INVERSOR DE SOLDA MONOFÁSICO DE 160 A, POTÊNCIA DE 5400 W, TENSÃO DE 220 V, PARA SOLDA COM ELETRODOS DE 2,0 A 4,0 MM E PROCESSO TIG - MANUTENÇÃO. AF. 06-2018	CHOR - CUSTOS HORÁRIOS DE MÁQUINAS E EQUIPAMENTOS	H	1,0000000	0,06	0,06	
Itsumo	00038412 SINAPI	INVERSOR DE SOLDA MONOFÁSICO DE 160 A, POTENCIA DE 5400 W, TENSÃO DE 220 V, TURBO VENTILADO, PROTEÇÃO POR FUSÍVEL TÉRMICO, PARA ELETRODOS DE 2,0 A 4,0 MM	Equipamento	UN	0,0000800	777,54	0,06	
			MO sem LS --	0,00	LS --	0,00	MO com LS --	0,00
			Valor do BDI --	0,01			Valor com BDI --	0,07
	Código Banco	Descrição	Tipo	Und	Quant.	Valor Unit	Total	
Composição	98763 SINAPI	INVERSOR DE SOLDA MONOFÁSICO DE 160 A, POTÊNCIA DE 5400 W, TENSÃO DE 220 V, PARA SOLDA COM ELETRODOS DE 2,0 A 4,0 MM E PROCESSO TIG - MATERIAIS NA OPERAÇÃO. AF. 06-2018	CHOR - CUSTOS HORÁRIOS DE MÁQUINAS E EQUIPAMENTOS	H	1,0000000	3,12	3,12	
Itsumo	00002705 SINAPI	ENERGIA ELÉTRICA ATÉ 2000 KWH INDUSTRIAL, SEM DEMANDA	Material	KW/H	4,5900000	0,68	3,12	
			MO sem LS --	0,00	LS --	0,00	MO com LS --	0,00
			Valor do BDI --	0,90			Valor com BDI --	4,02
	Código Banco	Descrição	Tipo	Und	Quant.	Valor Unit	Total	
Composição	89810 SINAPI	JOELHO 45 GRAUS, PVC, SERIE NORMAL, ESGOTO PREDIAL, DN 100 MM, JUNTA ELÁSTICA, FORNECIDO E INSTALADO EM PRUMADA DE ESGOTO SANITÁRIO OU VENTILAÇÃO. AF. 12-2014	INH - INSTALAÇÕES HIDROSANITÁRIAS	UN	1,0000000	10,96	10,96	
Composição Auxiliar	88248 SINAPI	AUXILIAR DE ENCANADOR OU BOMBEIRO HIDRÁULICO COM ENCARGOS COMPLEMENTARES	SEDI - SERVIÇOS DIVERSOS	H	0,1200000	14,43	1,73	
Composição Auxiliar	88267 SINAPI	ENCANADOR OU BOMBEIRO HIDRÁULICO COM ENCARGOS COMPLEMENTARES	SEDI - SERVIÇOS DIVERSOS	H	0,1200000	20,24	2,42	
Itsumo	00000301 SINAPI	ANEL BORRUCHA PARA TUBO ESGOTO PREDIAL, DN 100 MM (NBR 5688)	Material	UN	1,0000000	2,14	2,14	
Itsumo	00003528 SINAPI	JOELHO PVC, SOLDÁVEL, PB, 45 GRAUS, DN 100 MM, PARA ESGOTO PREDIAL	Material	UN	1,0000000	3,92	3,92	

59

TRIBUNAL REGIONAL ELEITORAL DA BAHIA  
CNPJ:

50

Ítem	Código	Banco	Descrição	Tipo	Und	Quant.	Valor Unit	Total			
Ítem	00020078	SINAPI	PASTA LUBRIFICANTE PARA TUBOS E CONEXÕES COM JUNTA ELÁSTICA (USO EM PVC, AÇO, POLIETILENO E OUTROS) (DE *400* G)	Material	UN	0,0460000	16,38	0,75			
						MO sem LS --	1,62	LS --	1,36	MO com LS --	2,98
						Valor do BDI --	3,18			Valor com BDI --	14,14
Composição	89746	SINAPI	JOELHO 45 GRAUS, PVC, SERIE NORMAL, ESGOTO PREDIAL, DN 100 MM, JUNTA ELÁSTICA, FORNECIDO E INSTALADO EM RAMAL DE DESCARGA OU RAMAL DE ESGOTO SANITÁRIO. AF 12 2014	INH - INSTALAÇÕES HIDROS SANITÁRIAS	UN	1,0000000	15,48	15,48			
Composição	88248	SINAPI	AUXILIAR DE ENCANADOR OU BOMBEIRO HIDRÁULICO COM ENCARGOS COMPLEMENTARES	SEDI - SERVIÇOS DIVERSOS	H	0,2500000	14,45	3,61			
Composição	88267	SINAPI	ENCANADOR OU BOMBEIRO HIDRÁULICO COM ENCARGOS COMPLEMENTARES	SEDI - SERVIÇOS DIVERSOS	H	0,2500000	20,24	5,06			
Ítem	00000301	SINAPI	ANEL BORRACHA PARA TUBO ESGOTO PREDIAL, DN 100 MM (NBR 5688)	Material	UN	1,0000000	2,14	2,14			
Ítem	00003528	SINAPI	JOELHO PVC, SOLDÁVEL, PB, 45 GRAUS, DN 100 MM, PARA ESGOTO PREDIAL	Material	UN	1,0000000	3,92	3,92			
Ítem	00020078	SINAPI	PASTA LUBRIFICANTE PARA TUBOS E CONEXÕES COM JUNTA ELÁSTICA (USO EM PVC, AÇO, POLIETILENO E OUTROS) (DE *400* G)	Material	UN	0,0460000	16,38	0,75			
						MO sem LS --	3,37	LS --	2,84	MO com LS --	6,21
						Valor do BDI --	4,50			Valor com BDI --	19,95
Composição	89851	SINAPI	JOELHO 45 GRAUS, PVC, SERIE NORMAL, ESGOTO PREDIAL, DN 100 MM, JUNTA ELÁSTICA, FORNECIDO E INSTALADO EM SUBCOLETOR ÁEREO DE ESGOTO SANITÁRIO. AF 12 2014	INH - INSTALAÇÕES HIDROS SANITÁRIAS	UN	1,0000000	15,12	15,12			
Composição	88248	SINAPI	AUXILIAR DE ENCANADOR OU BOMBEIRO HIDRÁULICO COM ENCARGOS COMPLEMENTARES	SEDI - SERVIÇOS DIVERSOS	H	0,2400000	14,45	3,46			
Composição	88267	SINAPI	ENCANADOR OU BOMBEIRO HIDRÁULICO COM ENCARGOS COMPLEMENTARES	SEDI - SERVIÇOS DIVERSOS	H	0,2400000	20,24	4,83			
Ítem	00000301	SINAPI	ANEL BORRACHA PARA TUBO ESGOTO PREDIAL, DN 100 MM (NBR 5688)	Material	UN	1,0000000	2,14	2,14			
Ítem	00003528	SINAPI	JOELHO PVC, SOLDÁVEL, PB, 45 GRAUS, DN 100 MM, PARA ESGOTO PREDIAL	Material	UN	1,0000000	3,92	3,92			
Ítem	00020078	SINAPI	PASTA LUBRIFICANTE PARA TUBOS E CONEXÕES COM JUNTA ELÁSTICA (USO EM PVC, AÇO, POLIETILENO E OUTROS) (DE *400* G)	Material	UN	0,0460000	16,38	0,75			
						MO sem LS --	3,24	LS --	2,73	MO com LS --	5,97
						Valor do BDI --	4,39			Valor com BDI --	19,51
Composição	89726	SINAPI	JOELHO 45 GRAUS, PVC, SERIE NORMAL, ESGOTO PREDIAL, DN 40 MM, JUNTA ELÁSTICA, FORNECIDO E INSTALADO EM RAMAL DE DESCARGA OU RAMAL DE ESGOTO SANITÁRIO. AF 12 2014	INH - INSTALAÇÕES HIDROS SANITÁRIAS	UN	1,0000000	5,00	5,00			
Composição	88248	SINAPI	AUXILIAR DE ENCANADOR OU BOMBEIRO HIDRÁULICO COM ENCARGOS COMPLEMENTARES	SEDI - SERVIÇOS DIVERSOS	H	0,1000000	14,45	1,44			
Composição	88267	SINAPI	ENCANADOR OU BOMBEIRO HIDRÁULICO COM ENCARGOS COMPLEMENTARES	SEDI - SERVIÇOS DIVERSOS	H	0,1000000	20,24	2,02			
Ítem	00000122	SINAPI	ADESIVO PLÁSTICO PARA PVC, FRASCO COM 850 GR	Material	UN	0,0099000	44,74	0,44			
Ítem	00003516	SINAPI	JOELHO PVC, SOLDÁVEL, PB, 45 GRAUS, DN 40 MM, PARA ESGOTO PREDIAL	Material	UN	1,0000000	0,50	0,50			
Ítem	00038383	SINAPI	LIXA D'ÁGUA EM FOLHA, GRAO 100	Material	UN	0,0210000	1,31	0,02			
Ítem	00020083	SINAPI	SOLUÇÃO LIMPADORA PARA PVC, FRASCO COM 1000 CM3	Material	UN	0,0150000	38,86	0,58			
						MO sem LS --	1,35	LS --	1,13	MO com LS --	2,48
						Valor do BDI --	1,45			Valor com BDI --	6,45
Composição	89732	SINAPI	JOELHO 45 GRAUS, PVC, SERIE NORMAL, ESGOTO PREDIAL, DN 50 MM, JUNTA ELÁSTICA, FORNECIDO E INSTALADO EM RAMAL DE DESCARGA OU RAMAL DE ESGOTO SANITÁRIO. AF 12 2014	INH - INSTALAÇÕES HIDROS SANITÁRIAS	UN	1,0000000	7,52	7,52			
Composição	88248	SINAPI	AUXILIAR DE ENCANADOR OU BOMBEIRO HIDRÁULICO COM ENCARGOS COMPLEMENTARES	SEDI - SERVIÇOS DIVERSOS	H	0,1300000	14,45	1,87			
Composição	88267	SINAPI	ENCANADOR OU BOMBEIRO HIDRÁULICO COM ENCARGOS COMPLEMENTARES	SEDI - SERVIÇOS DIVERSOS	H	0,1300000	20,24	2,63			
Ítem	00000296	SINAPI	ANEL BORRACHA PARA TUBO ESGOTO PREDIAL, DN 50 MM (NBR 5688)	Material	UN	1,0000000	1,21	1,21			
Ítem	00003518	SINAPI	JOELHO PVC, SOLDÁVEL, PB, 45 GRAUS, DN 50 MM, PARA ESGOTO PREDIAL	Material	UN	1,0000000	1,49	1,49			
Ítem	00020078	SINAPI	PASTA LUBRIFICANTE PARA TUBOS E CONEXÕES COM JUNTA ELÁSTICA (USO EM PVC, AÇO, POLIETILENO E OUTROS) (DE *400* G)	Material	UN	0,0200000	16,38	0,32			
						MO sem LS --	1,76	LS --	1,47	MO com LS --	3,23
						Valor do BDI --	2,18			Valor com BDI --	9,70
Composição	89405	SINAPI	JOELHO 45 GRAUS, PVC, SOLDÁVEL, DN 20MM, INSTALADO EM RAMAL DE DISTRIBUIÇÃO DE ÁGUA - FORNECIMENTO E INSTALAÇÃO. AF 12 2014	INH - INSTALAÇÕES HIDROS SANITÁRIAS	UN	1,0000000	3,70	3,70			
Composição	88248	SINAPI	AUXILIAR DE ENCANADOR OU BOMBEIRO HIDRÁULICO COM ENCARGOS COMPLEMENTARES	SEDI - SERVIÇOS DIVERSOS	H	0,0770000	14,45	1,11			
Composição	88267	SINAPI	ENCANADOR OU BOMBEIRO HIDRÁULICO COM ENCARGOS COMPLEMENTARES	SEDI - SERVIÇOS DIVERSOS	H	0,0770000	20,24	1,53			
Ítem	00000122	SINAPI	ADESIVO PLÁSTICO PARA PVC, FRASCO COM 850 GR	Material	UN	0,0060000	44,74	0,26			
Ítem	00003499	SINAPI	JOELHO, PVC, SOLDÁVEL, 45 GRAUS, 20 MM, PARA ÁGUA FRIA PREDIAL	Material	UN	1,0000000	0,52	0,52			
Ítem	00038383	SINAPI	LIXA D'ÁGUA EM FOLHA, GRAO 100	Material	UN	0,0260000	1,31	0,03			
Ítem	00020083	SINAPI	SOLUÇÃO LIMPADORA PARA PVC, FRASCO COM 1000 CM3	Material	UN	0,0060000	38,86	0,23			
						MO sem LS --	1,04	LS --	0,87	MO com LS --	1,91
						Valor do BDI --	1,07			Valor com BDI --	4,77
Composição	89731	SINAPI	JOELHO 90 GRAUS, PVC, SERIE NORMAL, ESGOTO PREDIAL, DN 50 MM, JUNTA ELÁSTICA, FORNECIDO E INSTALADO EM RAMAL DE DESCARGA OU RAMAL DE ESGOTO SANITÁRIO. AF 12 2014	INH - INSTALAÇÕES HIDROS SANITÁRIAS	UN	1,0000000	7,22	7,22			
Composição	88248	SINAPI	AUXILIAR DE ENCANADOR OU BOMBEIRO HIDRÁULICO COM ENCARGOS COMPLEMENTARES	SEDI - SERVIÇOS DIVERSOS	H	0,1300000	14,45	1,87			
Composição	88267	SINAPI	ENCANADOR OU BOMBEIRO HIDRÁULICO COM ENCARGOS COMPLEMENTARES	SEDI - SERVIÇOS DIVERSOS	H	0,1300000	20,24	2,63			
Ítem	00000296	SINAPI	ANEL BORRACHA PARA TUBO ESGOTO PREDIAL, DN 50 MM (NBR 5688)	Material	UN	1,0000000	1,21	1,21			
Ítem	00003526	SINAPI	JOELHO PVC, SOLDÁVEL, PB, 90 GRAUS, DN 50 MM, PARA ESGOTO PREDIAL	Material	UN	1,0000000	1,19	1,19			
Ítem	00020078	SINAPI	PASTA LUBRIFICANTE PARA TUBOS E CONEXÕES COM JUNTA ELÁSTICA (USO EM PVC, AÇO, POLIETILENO E OUTROS) (DE *400* G)	Material	UN	0,0200000	16,38	0,32			
						MO sem LS --	1,76	LS --	1,47	MO com LS --	3,23
						Valor do BDI --	2,09			Valor com BDI --	9,31
Composição	89404	SINAPI	JOELHO 90 GRAUS, PVC, SOLDÁVEL, DN 20MM, INSTALADO EM RAMAL DE DISTRIBUIÇÃO DE ÁGUA - FORNECIMENTO E INSTALAÇÃO. AF 12 2014	INH - INSTALAÇÕES HIDROS SANITÁRIAS	UN	1,0000000	3,49	3,49			
Composição	88248	SINAPI	AUXILIAR DE ENCANADOR OU BOMBEIRO HIDRÁULICO COM ENCARGOS COMPLEMENTARES	SEDI - SERVIÇOS DIVERSOS	H	0,0770000	14,45	1,11			

50



TRIBUNAL REGIONAL ELEITORAL DA BAHIA  
CNPJ.

53

Composição	88267 SINAPI	ENCANADOR OU BOMBEIRO HIDRÁULICO COM ENCARGOS COMPLEMENTARES	SEDI - SERVIÇOS DIVERSOS	H	0,0770000	20,24	1,55	
Auxiliar	0000122 SINAPI	ADESIVO PLÁSTICO PARA PVC, FRASCO COM 850 GR	Material	UN	0,0060000	44,74	0,26	
Insunio	00003542 SINAPI	JOELHO PVC, SOLDÁVEL, 90 GRAUS, 20 MM, PARA ÁGUA FRIA PREDIAL	Material	UN	1,0000000	0,31	0,31	
Insunio	00038383 SINAPI	LIXA D'ÁGUA EM FOLHA, GRAU 100	Material	UN	0,0260000	1,31	0,03	
Insunio	00020083 SINAPI	SOLUÇÃO LIMPADORA PARA PVC, FRASCO COM 1000 CM3	Material	UN	0,0060000	38,86	0,23	
			MO sem LS --	1,04	LS --	0,87	MO com LS --	1,91
			Valor do BDI --	1,01			Valor com BDI --	4,50

	Código	Banco	Descrição	Tipo	Und	Quant.	Valor Unit	Total
Composição	89834	SINAPI	JUNÇÃO SIMPLES, PVC, SERIE NORMAL, ESGOTO PREDIAL, DN 100 X 100 MM, JUNTA ELÁSTICA, FORNECIDO E INSTALADO EM PRUMADA DE ESGOTO SANITÁRIO OU VENTILAÇÃO. AF. 12/2014	INH - INSTALAÇÕES HIDROS SANITÁRIAS	UN	1,0000000	21,60	21,60
Composição	88248	SINAPI	AUXILIAR DE ENCANADOR OU BOMBEIRO HIDRÁULICO COM ENCARGOS COMPLEMENTARES	SEDI - SERVIÇOS DIVERSOS	H	0,1600000	14,45	2,31
Auxiliar	88267	SINAPI	ENCANADOR OU BOMBEIRO HIDRÁULICO COM ENCARGOS COMPLEMENTARES	SEDI - SERVIÇOS DIVERSOS	H	0,1600000	20,24	3,23
Insunio	00000301	SINAPI	ANEL BORRACHA PARA TUBO ESGOTO PREDIAL, DN 100 MM (NBR 5688)	Material	UN	2,0000000	2,14	4,28
Insunio	00003670	SINAPI	JUNÇÃO SIMPLES, PVC, 45 GRAUS, DN 100 X 100 MM, SERIE NORMAL PARA ESGOTO PREDIAL	Material	UN	1,0000000	10,28	10,28
Insunio	00020078	SINAPI	PASTA LUBRIFICANTE PARA TUBOS E CONEXÕES COM JUNTA ELÁSTICA (USO EM PVC, AÇO, POLIETILENO E OUTROS) (DE *400* G)	Material	UN	0,0920000	16,38	1,50
			MO sem LS --	2,16	LS --	1,81	MO com LS --	3,97
			Valor do BDI --	6,27			Valor com BDI --	27,87

	Código	Banco	Descrição	Tipo	Und	Quant.	Valor Unit	Total
Composição	89797	SINAPI	JUNÇÃO SIMPLES, PVC, SERIE NORMAL, ESGOTO PREDIAL, DN 100 X 100 MM, JUNTA ELÁSTICA, FORNECIDO E INSTALADO EM RAMAL DE DESCARGA OU RAMAL DE ESGOTO SANITÁRIO. AF. 12/2014	INH - INSTALAÇÕES HIDROS SANITÁRIAS	UN	1,0000000	27,49	27,49
Composição	88248	SINAPI	AUXILIAR DE ENCANADOR OU BOMBEIRO HIDRÁULICO COM ENCARGOS COMPLEMENTARES	SEDI - SERVIÇOS DIVERSOS	H	0,3300000	14,45	4,76
Auxiliar	88267	SINAPI	ENCANADOR OU BOMBEIRO HIDRÁULICO COM ENCARGOS COMPLEMENTARES	SEDI - SERVIÇOS DIVERSOS	H	0,3300000	20,24	6,67
Insunio	00000301	SINAPI	ANEL BORRACHA PARA TUBO ESGOTO PREDIAL, DN 100 MM (NBR 5688)	Material	UN	2,0000000	2,14	4,28
Insunio	00003670	SINAPI	JUNÇÃO SIMPLES, PVC, 45 GRAUS, DN 100 X 100 MM, SERIE NORMAL PARA ESGOTO PREDIAL	Material	UN	1,0000000	10,28	10,28
Insunio	00020078	SINAPI	PASTA LUBRIFICANTE PARA TUBOS E CONEXÕES COM JUNTA ELÁSTICA (USO EM PVC, AÇO, POLIETILENO E OUTROS) (DE *400* G)	Material	UN	0,0920000	16,38	1,50
			MO sem LS --	4,46	LS --	3,75	MO com LS --	8,21
			Valor do BDI --	7,99			Valor com BDI --	35,48

	Código	Banco	Descrição	Tipo	Und	Quant.	Valor Unit	Total
Composição	89861	SINAPI	JUNÇÃO SIMPLES, PVC, SERIE NORMAL, ESGOTO PREDIAL, DN 100 X 100 MM, JUNTA ELÁSTICA, FORNECIDO E INSTALADO EM SUBCOLETOR AEREO DE ESGOTO SANITÁRIO. AF. 12/2014	INH - INSTALAÇÕES HIDROS SANITÁRIAS	UN	1,0000000	27,15	27,15
Composição	88248	SINAPI	AUXILIAR DE ENCANADOR OU BOMBEIRO HIDRÁULICO COM ENCARGOS COMPLEMENTARES	SEDI - SERVIÇOS DIVERSOS	H	0,3200000	14,45	4,62
Auxiliar	88267	SINAPI	ENCANADOR OU BOMBEIRO HIDRÁULICO COM ENCARGOS COMPLEMENTARES	SEDI - SERVIÇOS DIVERSOS	H	0,3200000	20,24	6,47
Insunio	00000301	SINAPI	ANEL BORRACHA PARA TUBO ESGOTO PREDIAL, DN 100 MM (NBR 5688)	Material	UN	2,0000000	2,14	4,28
Insunio	00003670	SINAPI	JUNÇÃO SIMPLES, PVC, 45 GRAUS, DN 100 X 100 MM, SERIE NORMAL PARA ESGOTO PREDIAL	Material	UN	1,0000000	10,28	10,28
Insunio	00020078	SINAPI	PASTA LUBRIFICANTE PARA TUBOS E CONEXÕES COM JUNTA ELÁSTICA (USO EM PVC, AÇO, POLIETILENO E OUTROS) (DE *400* G)	Material	UN	0,0920000	16,38	1,50
			MO sem LS --	4,32	LS --	3,63	MO com LS --	7,95
			Valor do BDI --	7,89			Valor com BDI --	35,04

	Código	Banco	Descrição	Tipo	Und	Quant.	Valor Unit	Total
Composição	89783	SINAPI	JUNÇÃO SIMPLES, PVC, SERIE NORMAL, ESGOTO PREDIAL, DN 40 MM, JUNTA SOLDÁVEL, FORNECIDO E INSTALADO EM RAMAL DE DESCARGA OU RAMAL DE ESGOTO SANITÁRIO. AF. 12/2014	INH - INSTALAÇÕES HIDROS SANITÁRIAS	UN	1,0000000	7,89	7,89
Composição	88248	SINAPI	AUXILIAR DE ENCANADOR OU BOMBEIRO HIDRÁULICO COM ENCARGOS COMPLEMENTARES	SEDI - SERVIÇOS DIVERSOS	H	0,1400000	14,45	2,02
Auxiliar	88267	SINAPI	ENCANADOR OU BOMBEIRO HIDRÁULICO COM ENCARGOS COMPLEMENTARES	SEDI - SERVIÇOS DIVERSOS	H	0,1400000	20,24	2,83
Insunio	00000122	SINAPI	ADESIVO PLÁSTICO PARA PVC, FRASCO COM 850 GR	Material	UN	0,0148000	44,74	0,66
Insunio	00003666	SINAPI	JUNÇÃO SIMPLES, PVC, 45 GRAUS, DN 40 X 40 MM, SERIE NORMAL PARA ESGOTO PREDIAL	Material	UN	1,0000000	1,74	1,74
Insunio	00038383	SINAPI	LIXA D'ÁGUA EM FOLHA, GRAU 100	Material	UN	0,0310000	1,31	0,06
Insunio	00020083	SINAPI	SOLUÇÃO LIMPADORA PARA PVC, FRASCO COM 1000 CM3	Material	UN	0,0150000	38,86	0,58
			MO sem LS --	1,89	LS --	1,58	MO com LS --	3,47
			Valor do BDI --	2,29			Valor com BDI --	10,18

	Código	Banco	Descrição	Tipo	Und	Quant.	Valor Unit	Total
Composição	92873	SINAPI	LANÇAMENTO COM USO DE BALDES, ADENSAMENTO E ACABAMENTO DE CONCRETO EM ESTRUTURAS. AF. 13/2015	FUBS - FUNDAÇÕES E ESTRUTURAS	m³	1,0000000	155,88	155,88
Composição	90586	SINAPI	TIBRADOR DE IMERSÃO, DIÂMETRO DE PONTEIRA 45MM, MOTOR ELÉTRICO TRIFÁSICO POTÊNCIA DE 2 CV - CHP DIURNO. AF. 06/2015	CHOR - CUSTOS HORÁRIOS DE MÁQUINAS E EQUIPAMENTOS	CHP	0,6720000	1,28	0,86
Auxiliar	90587	SINAPI	TIBRADOR DE IMERSÃO, DIÂMETRO DE PONTEIRA 45MM, MOTOR ELÉTRICO TRIFÁSICO POTÊNCIA DE 2 CV - CHI DIURNO. AF. 06/2015	CHOR - CUSTOS HORÁRIOS DE MÁQUINAS E EQUIPAMENTOS	CHI	1,1740000	0,25	0,29
Composição	88262	SINAPI	CARPINTEIRO DE FORMAS COM ENCARGOS COMPLEMENTARES	SEDI - SERVIÇOS DIVERSOS	H	1,8400000	20,47	37,78
Auxiliar	88309	SINAPI	PEDREIRO COM ENCARGOS COMPLEMENTARES	SEDI - SERVIÇOS DIVERSOS	H	1,8400000	20,61	38,04
Composição	88316	SINAPI	SERVENTE COM ENCARGOS COMPLEMENTARES	SEDI - SERVIÇOS DIVERSOS	H	5,3380000	14,25	78,91
Auxiliar								
			MO sem LS --	58,03	LS --	48,76	MO com LS --	106,79
			Valor do BDI --	43,31			Valor com BDI --	201,19

	Código	Banco	Descrição	Tipo	Und	Quant.	Valor Unit	Total
Composição	94102	SINAPI	LASTRO DE VALA COM PREPARO DE FUNDO, LARGURA MENOR QUE 1,5 M, COM CAMADA DE AREIA, LANÇAMENTO MANUAL, EM LOCAL COM NÍVEL BAIXO DE INTERFERÊNCIA. AF. 06/2016	MOIT - MOVIMENTO DE TERRA	m³	1,0000000	161,23	161,23
Composição	91533	SINAPI	COMPACTADOR DE SOLOS DE PERCUSSÃO (SOQUETE) COM MOTOR A GASOLINA 4 TEMPOS, POTÊNCIA 4 CV - CHP DIURNO. AF. 08/2015	CHOR - CUSTOS HORÁRIOS DE MÁQUINAS E EQUIPAMENTOS	CHP	0,0690000	24,45	1,68
Auxiliar	91534	SINAPI	COMPACTADOR DE SOLOS DE PERCUSSÃO (SOQUETE) COM MOTOR A GASOLINA 4 TEMPOS, POTÊNCIA 4 CV - CHI DIURNO. AF. 08/2015	CHOR - CUSTOS HORÁRIOS DE MÁQUINAS E EQUIPAMENTOS	CHI	0,0640000	20,32	1,30
Composição	88309	SINAPI	PEDREIRO COM ENCARGOS COMPLEMENTARES	SEDI - SERVIÇOS DIVERSOS	H	2,0650000	20,61	42,53
Auxiliar	88316	SINAPI	SERVENTE COM ENCARGOS COMPLEMENTARES	SEDI - SERVIÇOS DIVERSOS	H	3,0970000	14,25	44,13
Composição	00000370	SINAPI	AREIA MÉDIA - POSTO JAZIDA FORNECEDOR (RETRADO NA JAZIDA, SEM TRÁNSPORTE)	Material	m³	1,1000000	65,07	71,57
Insunio								
			MO sem LS --	33,61	LS --	28,24	MO com LS --	61,85
			Valor do BDI --	46,86			Valor com BDI --	208,09

54

TRIBUNAL REGIONAL ELEITORAL DA BAHIA  
CNPJ:

88  
2

	Código	Banco	Descrição	Tipo	Und	Quant.	Valor Unit	Total		
Composição	99833	SINAPI	LAVADORA DE ALTA PRESSÃO (LAVAJATO) PARA AGUA FRIA, PRESSAO DE OPERACAO ENTRE 1400 E 1900 LIB POL2, VAZAO MAXIMA ENTRE 400 E 700 L/H - MAQUINAS E EQUIPAMENTOS C/HP DURNO. AF. 04 2019	CHOR - CUSTOS HORARIOS DE OPERACAO	CHP	1,0000000	1,08	1,08		
Composição Auxiliar	99829	SINAPI	LAVADORA DE ALTA PRESSÃO (LAVAJATO) PARA AGUA FRIA, PRESSAO DE OPERACAO ENTRE 1400 E 1900 LIB POL2, VAZAO MAXIMA ENTRE 400 E 700 L/H - MAQUINAS E EQUIPAMENTOS DEPRECAÇÃO. AF. 04 2019	CHOR - CUSTOS HORARIOS DE OPERACAO	H	1,0000000	0,11	0,11		
Composição Auxiliar	99830	SINAPI	LAVADORA DE ALTA PRESSÃO (LAVAJATO) PARA AGUA FRIA, PRESSAO DE OPERACAO ENTRE 1400 E 1900 LIB POL2, VAZAO MAXIMA ENTRE 400 E 700 L/H - MAQUINAS E EQUIPAMENTOS JUROS. AF. 04 2019	CHOR - CUSTOS HORARIOS DE OPERACAO	H	1,0000000	0,01	0,01		
Composição Auxiliar	99831	SINAPI	LAVADORA DE ALTA PRESSÃO (LAVAJATO) PARA AGUA FRIA, PRESSAO DE OPERACAO ENTRE 1400 E 1900 LIB POL2, VAZAO MAXIMA ENTRE 400 E 700 L/H - MAQUINAS E EQUIPAMENTOS MANUTENÇÃO. AF. 04 2019	CHOR - CUSTOS HORARIOS DE OPERACAO	H	1,0000000	0,16	0,16		
Composição Auxiliar	99832	SINAPI	LAVADORA DE ALTA PRESSÃO (LAVAJATO) PARA AGUA FRIA, PRESSAO DE OPERACAO ENTRE 1400 E 1900 LIB POL2, VAZAO MAXIMA ENTRE 400 E 700 L/H - MAQUINAS E EQUIPAMENTOS MATERIAIS NA OPERAÇÃO. AF. 04 2019	CHOR - CUSTOS HORARIOS DE OPERACAO	H	1,0000000	0,80	0,80		
				MO sem LS --		0,00	LS --	0,00	MO com LS --	0,00
				Valor do BDI --		0,31			Valor com BDI --	1,39
Composição	99829	SINAPI	LAVADORA DE ALTA PRESSÃO (LAVAJATO) PARA AGUA FRIA, PRESSAO DE OPERACAO ENTRE 1400 E 1900 LIB POL2, VAZAO MAXIMA ENTRE 400 E 700 L/H - MAQUINAS E EQUIPAMENTOS DEPRECAÇÃO. AF. 04 2019	CHOR - CUSTOS HORARIOS DE OPERACAO	H	1,0000000	0,11	0,11		
Itens	00000746	SINAPI	LAVADORA DE ALTA PRESSÃO (LAVAJATO) PARA AGUA FRIA, PRESSAO DE OPERACAO ENTRE 1400 E 1900 LIB POL2, VAZAO MAXIMA ENTRE 400 E 700 L/H	Equipamento	UN	0,0000640	1.828,79	0,11		
				MO sem LS --		0,00	LS --	0,00	MO com LS --	0,00
				Valor do BDI --		0,03			Valor com BDI --	0,14
Composição	99830	SINAPI	LAVADORA DE ALTA PRESSÃO (LAVAJATO) PARA AGUA FRIA, PRESSAO DE OPERACAO ENTRE 1400 E 1900 LIB POL2, VAZAO MAXIMA ENTRE 400 E 700 L/H - MAQUINAS E EQUIPAMENTOS MANUTENÇÃO. AF. 04 2019	CHOR - CUSTOS HORARIOS DE OPERACAO	H	1,0000000	0,01	0,01		
Itens	00000746	SINAPI	LAVADORA DE ALTA PRESSÃO (LAVAJATO) PARA AGUA FRIA, PRESSAO DE OPERACAO ENTRE 1400 E 1900 LIB POL2, VAZAO MAXIMA ENTRE 400 E 700 L/H	Equipamento	UN	0,0000076	1.828,79	0,01		
				MO sem LS --		0,00	LS --	0,00	MO com LS --	0,00
				Valor do BDI --		0,00			Valor com BDI --	0,01
Composição	99831	SINAPI	LAVADORA DE ALTA PRESSÃO (LAVAJATO) PARA AGUA FRIA, PRESSAO DE OPERACAO ENTRE 1400 E 1900 LIB POL2, VAZAO MAXIMA ENTRE 400 E 700 L/H - MAQUINAS E EQUIPAMENTOS MANUTENÇÃO. AF. 04 2019	CHOR - CUSTOS HORARIOS DE OPERACAO	H	1,0000000	0,16	0,16		
Itens	00000746	SINAPI	LAVADORA DE ALTA PRESSÃO (LAVAJATO) PARA AGUA FRIA, PRESSAO DE OPERACAO ENTRE 1400 E 1900 LIB POL2, VAZAO MAXIMA ENTRE 400 E 700 L/H	Equipamento	UN	0,0000900	1.828,79	0,16		
				MO sem LS --		0,00	LS --	0,00	MO com LS --	0,00
				Valor do BDI --		0,04			Valor com BDI --	0,20
Composição	99832	SINAPI	LAVADORA DE ALTA PRESSÃO (LAVAJATO) PARA AGUA FRIA, PRESSAO DE OPERACAO ENTRE 1400 E 1900 LIB POL2, VAZAO MAXIMA ENTRE 400 E 700 L/H - MAQUINAS E EQUIPAMENTOS MATERIAIS NA OPERAÇÃO. AF. 04 2019	CHOR - CUSTOS HORARIOS DE OPERACAO	H	1,0000000	0,80	0,80		
Itens	00002705	SINAPI	ENERGIA ELETRICA ATE 2000 KWH INDUSTRIAL, SEM DEMANDA	Material	KWH	1,1900000	0,68	0,80		
				MO sem LS --		0,00	LS --	0,00	MO com LS --	0,00
				Valor do BDI --		0,23			Valor com BDI --	1,03
Composição	89374	SINAPI	LULA COM BUCHA DE LATÃO, PVC, SOLDÁVEL, DN 20MM X 1/2, INSTALADO EM RAMAL OU SUB-RAMAL DE AGUA - FORNECIMENTO E INSTALAÇÃO. AF. 12 2014	INHJ - INSTALAÇÕES HIDROS-SANTARIAS	UN	1,0000000	6,52	6,52		
Composição Auxiliar	88248	SINAPI	AUXILIAR DE ENCANADOR OU BOMBEIRO HIDRAULICO COM ENCARGOS COMPLEMENTARES	SEDI - SERVIÇOS DIVERSOS	H	0,0860000	14,45	1,24		
Composição Auxiliar	88267	SINAPI	ENCANADOR OU BOMBEIRO HIDRAULICO COM ENCARGOS COMPLEMENTARES	SEDI - SERVIÇOS DIVERSOS	H	0,0860000	20,24	1,74		
Itens	00000122	SINAPI	ADESIVO PLASTICO PARA PVC, FRASCO COM 850 GR	Material	UN	0,0060000	44,74	0,26		
Itens	00038383	SINAPI	LIXA D'AGUA EM FOLHA, GRAO 100	Material	UN	0,0430000	1,31	0,05		
Itens	00003855	SINAPI	LULA SOLDÁVEL COM BUCHA DE LATÃO, PVC, 20 MM X 1/2"	Material	UN	1,0000000	3,00	3,00		
Itens	00020083	SINAPI	SOLUÇÃO LIMPADORA PARA PVC, FRASCO COM 1000 CM3	Material	UN	0,0060000	38,86	0,23		
				MO sem LS --		1,16	LS --	0,97	MO com LS --	2,13
				Valor do BDI --		1,89			Valor com BDI --	8,41
Composição	89373	SINAPI	LULA DE REDUÇÃO, PVC, SOLDÁVEL, DN 25MM X 20MM, INSTALADO EM RAMAL OU SUB-RAMAL DE AGUA - FORNECIMENTO E INSTALAÇÃO. AF. 12 2014	INHJ - INSTALAÇÕES HIDROS-SANTARIAS	UN	1,0000000	4,27	4,27		
Composição Auxiliar	88248	SINAPI	AUXILIAR DE ENCANADOR OU BOMBEIRO HIDRAULICO COM ENCARGOS COMPLEMENTARES	SEDI - SERVIÇOS DIVERSOS	H	0,0860000	14,45	1,24		
Composição Auxiliar	88267	SINAPI	ENCANADOR OU BOMBEIRO HIDRAULICO COM ENCARGOS COMPLEMENTARES	SEDI - SERVIÇOS DIVERSOS	H	0,0860000	20,24	1,74		
Itens	00000122	SINAPI	ADESIVO PLASTICO PARA PVC, FRASCO COM 850 GR	Material	UN	0,0060000	44,74	0,26		
Itens	00038383	SINAPI	LIXA D'AGUA EM FOLHA, GRAO 100	Material	UN	0,0430000	1,31	0,05		
Itens	00003868	SINAPI	LULA DE REDUÇÃO SOLDÁVEL, PVC, 25 MM X 20 MM, PARA AGUA FRIA	Material	UN	1,0000000	0,75	0,75		
Itens	00020083	SINAPI	SOLUÇÃO LIMPADORA PARA PVC, FRASCO COM 1000 CM3	Material	UN	0,0060000	38,86	0,23		
				MO sem LS --		1,16	LS --	0,97	MO com LS --	2,13
				Valor do BDI --		1,24			Valor com BDI --	3,51
Composição	89821	SINAPI	LULA SIMPLES, PVC, SERIE NORMAL, ESGOTO PREDIAL, DN 100 MM, JUNTA ELÁSTICA, FORNECIDO E INSTALADO EM PRUMADA DE ESGOTO SANITÁRIO OU VENTILAÇÃO. AF. 12 2014	INHJ - INSTALAÇÕES HIDROS-SANTARIAS	UN	1,0000000	8,66	8,66		
Composição Auxiliar	88248	SINAPI	AUXILIAR DE ENCANADOR OU BOMBEIRO HIDRAULICO COM ENCARGOS COMPLEMENTARES	SEDI - SERVIÇOS DIVERSOS	H	0,0860000	14,45	1,15		
Composição Auxiliar	88267	SINAPI	ENCANADOR OU BOMBEIRO HIDRAULICO COM ENCARGOS COMPLEMENTARES	SEDI - SERVIÇOS DIVERSOS	H	0,0860000	20,24	1,61		
Itens	00000301	SINAPI	ANEL BORRACHA PARA TUBO ESGOTO PREDIAL, DN 100 MM (NBR 5688)	Material	UN	1,0000000	2,14	2,14		
Itens	00003899	SINAPI	LULA SIMPLES, PVC, SOLDÁVEL, DN 100 MM, SERIE NORMAL, PARA ESGOTO PREDIAL	Material	UN	1,0000000	3,01	3,01		
Itens	00020078	SINAPI	PASTA LUBRIFICANTE PARA TUBOS E CONEXÕES COM JUNTA ELÁSTICA (USO EM PVC, AÇO, POLIETILENO E OUTROS) (DE *400* G)	Material	UN	0,0460000	16,38	0,75		
				MO sem LS --		1,08	LS --	0,90	MO com LS --	1,98
				Valor do BDI --		2,51			Valor com BDI --	11,17

608

TRIBUNAL REGIONAL ELEITORAL DA BAHIA  
CNPJ:

Composição	89778	SINAPI	LULA SIMPLES, PVC, SERIE NORMAL, ESGOTO PREDIAL, DN 100 MM, JUNTA ELASTICA, FORNECIDO E INSTALADO EM RAMAL DE DESCARGA OU RAMAL DE ESGOTO SANITARIO. AF 12 2014	INHÍ - INSTALAÇÕES HIDROSANITÁRIAS	UN	1,0000000	11,79	11,79		
Composição	88248	SINAPI	AUXILIAR DE ENCANADOR OU BOMBEIRO HIDRÁULICO COM ENCARGOS COMPLEMENTARES	SEDI - SERVIÇOS DIVERSOS	H	0,1700000	14,45	2,45		
Composição	88267	SINAPI	ENCANADOR OU BOMBEIRO HIDRÁULICO COM ENCARGOS COMPLEMENTARES	SEDI - SERVIÇOS DIVERSOS	H	0,1700000	20,24	3,44		
Itens	0000301	SINAPI	ANEL BORRACHA PARA TUBO ESGOTO PREDIAL, DN 100 MM (NBR 5688)	Material	UN	1,0000000	2,14	2,14		
Itens	00003899	SINAPI	LULA SIMPLES, PVC, SOLDAVEL, DN 100 MM, SERIE NORMAL, PARA ESGOTO PREDIAL	Material	UN	1,0000000	3,01	3,01		
Itens	00020078	SINAPI	PASTA LUBRIFICANTE PARA TUBOS E CONEXOES COM JUNTA ELASTICA (USO EM PVC, AÇO, POLIETILENO E OUTROS) ( DE *400* G)	Material	UN	0,0460000	16,38	0,75		
				MO sem LS --		2,29	LS --	1,93	MO com LS --	4,22
				Valor do BDI --		3,42			Valor com BDI --	15,21

Composição	Código	Banco	Descrição	Tipo	Und	Quant.	Valor Unit	Total		
Composição	89856	SINAPI	LULA SIMPLES, PVC, SERIE NORMAL, ESGOTO PREDIAL, DN 100 MM, JUNTA ELASTICA, FORNECIDO E INSTALADO EM SUBCOLETOR AÉRIO DE ESGOTO SANITARIO. AF 12 2014	INHÍ - INSTALAÇÕES HIDROSANITÁRIAS	UN	1,0000000	11,44	11,44		
Composição	88248	SINAPI	AUXILIAR DE ENCANADOR OU BOMBEIRO HIDRÁULICO COM ENCARGOS COMPLEMENTARES	SEDI - SERVIÇOS DIVERSOS	H	0,1600000	14,45	2,31		
Composição	88267	SINAPI	ENCANADOR OU BOMBEIRO HIDRÁULICO COM ENCARGOS COMPLEMENTARES	SEDI - SERVIÇOS DIVERSOS	H	0,1600000	20,24	3,23		
Itens	0000301	SINAPI	ANEL BORRACHA PARA TUBO ESGOTO PREDIAL, DN 100 MM (NBR 5688)	Material	UN	1,0000000	2,14	2,14		
Itens	00003899	SINAPI	LULA SIMPLES, PVC, SOLDAVEL, DN 100 MM, SERIE NORMAL, PARA ESGOTO PREDIAL	Material	UN	1,0000000	3,01	3,01		
Itens	00020078	SINAPI	PASTA LUBRIFICANTE PARA TUBOS E CONEXOES COM JUNTA ELASTICA (USO EM PVC, AÇO, POLIETILENO E OUTROS) ( DE *400* G)	Material	UN	0,0460000	16,38	0,75		
				MO sem LS --		2,16	LS --	1,81	MO com LS --	3,97
				Valor do BDI --		3,32			Valor com BDI --	14,76

Composição	Código	Banco	Descrição	Tipo	Und	Quant.	Valor Unit	Total		
Composição	89752	SINAPI	LULA SIMPLES, PVC, SERIE NORMAL, ESGOTO PREDIAL, DN 40 MM, JUNTA SOLDAVEL, FORNECIDO E INSTALADO EM RAMAL DE DESCARGA OU RAMAL DE ESGOTO SANITARIO. AF 12 2014	INHÍ - INSTALAÇÕES HIDROSANITÁRIAS	UN	1,0000000	4,07	4,07		
Composição	88248	SINAPI	AUXILIAR DE ENCANADOR OU BOMBEIRO HIDRÁULICO COM ENCARGOS COMPLEMENTARES	SEDI - SERVIÇOS DIVERSOS	H	0,0700000	14,45	1,01		
Composição	88267	SINAPI	ENCANADOR OU BOMBEIRO HIDRÁULICO COM ENCARGOS COMPLEMENTARES	SEDI - SERVIÇOS DIVERSOS	H	0,0700000	20,24	1,41		
Itens	0000122	SINAPI	ADESIVO PLASTICO PARA PVC, FRASCO COM 850 GR	Material	UN	0,0099000	44,74	0,44		
Itens	00003897	SINAPI	LULA SIMPLES, PVC, SOLDAVEL, DN 40 MM, SERIE NORMAL, PARA ESGOTO PREDIAL	Material	UN	1,0000000	0,63	0,63		
Itens	00020083	SINAPI	SOLUÇÃO LIMPADORA PARA PVC, FRASCO COM 1000 CM3	Material	UN	0,0150000	38,86	0,58		
				MO sem LS --		0,94	LS --	0,79	MO com LS --	1,73
				Valor do BDI --		1,18			Valor com BDI --	5,25

Composição	Código	Banco	Descrição	Tipo	Und	Quant.	Valor Unit	Total		
Composição	89813	SINAPI	LULA SIMPLES, PVC, SERIE NORMAL, ESGOTO PREDIAL, DN 50 MM, JUNTA ELASTICA, FORNECIDO E INSTALADO EM PRUMADA DE ESGOTO SANITARIO OU VENTILAÇÃO. AF 12 2014	INHÍ - INSTALAÇÕES HIDROSANITÁRIAS	UN	1,0000000	3,93	3,93		
Composição	88248	SINAPI	AUXILIAR DE ENCANADOR OU BOMBEIRO HIDRÁULICO COM ENCARGOS COMPLEMENTARES	SEDI - SERVIÇOS DIVERSOS	H	0,0300000	14,45	0,43		
Composição	88267	SINAPI	ENCANADOR OU BOMBEIRO HIDRÁULICO COM ENCARGOS COMPLEMENTARES	SEDI - SERVIÇOS DIVERSOS	H	0,0300000	20,24	0,80		
Itens	0000296	SINAPI	ANEL BORRACHA PARA TUBO ESGOTO PREDIAL, DN 50 MM (NBR 5688)	Material	UN	1,0000000	1,21	1,21		
Itens	00003875	SINAPI	LULA SIMPLES, PVC, SOLDAVEL, DN 50 MM, SERIE NORMAL, PARA ESGOTO PREDIAL	Material	UN	1,0000000	1,37	1,37		
Itens	00020078	SINAPI	PASTA LUBRIFICANTE PARA TUBOS E CONEXOES COM JUNTA ELASTICA (USO EM PVC, AÇO, POLIETILENO E OUTROS) ( DE *400* G)	Material	UN	0,0200000	16,38	0,32		
				MO sem LS --		0,40	LS --	0,34	MO com LS --	0,74
				Valor do BDI --		1,14			Valor com BDI --	5,07

Composição	Código	Banco	Descrição	Tipo	Und	Quant.	Valor Unit	Total		
Composição	89753	SINAPI	LULA SIMPLES, PVC, SERIE NORMAL, ESGOTO PREDIAL, DN 50 MM, JUNTA ELASTICA, FORNECIDO E INSTALADO EM RAMAL DE DESCARGA OU RAMAL DE ESGOTO SANITARIO. AF 12 2014	INHÍ - INSTALAÇÕES HIDROSANITÁRIAS	UN	1,0000000	5,66	5,66		
Composição	88248	SINAPI	AUXILIAR DE ENCANADOR OU BOMBEIRO HIDRÁULICO COM ENCARGOS COMPLEMENTARES	SEDI - SERVIÇOS DIVERSOS	H	0,0800000	14,45	1,15		
Composição	88267	SINAPI	ENCANADOR OU BOMBEIRO HIDRÁULICO COM ENCARGOS COMPLEMENTARES	SEDI - SERVIÇOS DIVERSOS	H	0,0800000	20,24	1,61		
Itens	0000296	SINAPI	ANEL BORRACHA PARA TUBO ESGOTO PREDIAL, DN 50 MM (NBR 5688)	Material	UN	1,0000000	1,21	1,21		
Itens	00003875	SINAPI	LULA SIMPLES, PVC, SOLDAVEL, DN 50 MM, SERIE NORMAL, PARA ESGOTO PREDIAL	Material	UN	1,0000000	1,37	1,37		
Itens	00020078	SINAPI	PASTA LUBRIFICANTE PARA TUBOS E CONEXOES COM JUNTA ELASTICA (USO EM PVC, AÇO, POLIETILENO E OUTROS) ( DE *400* G)	Material	UN	0,0200000	16,38	0,32		
				MO sem LS --		1,08	LS --	0,90	MO com LS --	1,98
				Valor do BDI --		1,64			Valor com BDI --	7,30

Composição	Código	Banco	Descrição	Tipo	Und	Quant.	Valor Unit	Total		
Composição	89417	SINAPI	LULA PVC, SOLDAVEL, DN 20MM, INSTALADO EM RAMAL DE DISTRIBUIÇÃO DE ÁGUA - FORNECIMENTO E INSTALAÇÃO. AF 12 2014	INHÍ - INSTALAÇÕES HIDROSANITÁRIAS	UN	1,0000000	2,70	2,70		
Composição	88248	SINAPI	AUXILIAR DE ENCANADOR OU BOMBEIRO HIDRÁULICO COM ENCARGOS COMPLEMENTARES	SEDI - SERVIÇOS DIVERSOS	H	0,0520000	14,45	0,75		
Composição	88267	SINAPI	ENCANADOR OU BOMBEIRO HIDRÁULICO COM ENCARGOS COMPLEMENTARES	SEDI - SERVIÇOS DIVERSOS	H	0,0520000	20,24	1,05		
Itens	0000122	SINAPI	ADESIVO PLASTICO PARA PVC, FRASCO COM 850 GR	Material	UN	0,0060000	44,74	0,26		
Itens	00038383	SINAPI	LIXA D'ÁGUA EM FOLHA, GRAO 100	Material	UN	0,0260000	1,31	0,03		
Itens	00003861	SINAPI	LULA PVC SOLDAVEL, 20 MM, PARA AGUA FRIA PREDIAL	Material	UN	1,0000000	0,38	0,38		
Itens	00020083	SINAPI	SOLUÇÃO LIMPADORA PARA PVC, FRASCO COM 1000 CM3	Material	UN	0,0060000	38,86	0,23		
				MO sem LS --		0,70	LS --	0,58	MO com LS --	1,28
				Valor do BDI --		0,78			Valor com BDI --	3,48

Composição	Código	Banco	Descrição	Tipo	Und	Quant.	Valor Unit	Total		
Composição	89371	SINAPI	LULA PVC, SOLDAVEL, DN 20MM, INSTALADO EM RAMAL OU SUB-RAMAL DE ÁGUA - FORNECIMENTO E INSTALAÇÃO. AF 12 2014	INHÍ - INSTALAÇÕES HIDROSANITÁRIAS	UN	1,0000000	3,90	3,90		
Composição	88248	SINAPI	AUXILIAR DE ENCANADOR OU BOMBEIRO HIDRÁULICO COM ENCARGOS COMPLEMENTARES	SEDI - SERVIÇOS DIVERSOS	H	0,0860000	14,45	1,24		
Composição	88267	SINAPI	ENCANADOR OU BOMBEIRO HIDRÁULICO COM ENCARGOS COMPLEMENTARES	SEDI - SERVIÇOS DIVERSOS	H	0,0860000	20,24	1,74		
Itens	0000122	SINAPI	ADESIVO PLASTICO PARA PVC, FRASCO COM 850 GR	Material	UN	0,0060000	44,74	0,26		
Itens	00038383	SINAPI	LIXA D'ÁGUA EM FOLHA, GRAO 100	Material	UN	0,0430000	1,31	0,05		
Itens	00003861	SINAPI	LULA PVC SOLDAVEL, 20 MM, PARA AGUA FRIA PREDIAL	Material	UN	1,0000000	0,38	0,38		
Itens	00020083	SINAPI	SOLUÇÃO LIMPADORA PARA PVC, FRASCO COM 1000 CM3	Material	UN	0,0060000	38,86	0,23		
				MO sem LS --		1,16	LS --	0,97	MO com LS --	2,13

TRIBUNAL REGIONAL ELEITORAL DA BAHIA  
CNPJ:

96

		Valor do BDI -- 1,13		Valor com BDI -- 5,03			
Código Banco	Descrição	Tipo	Und	Quant.	Valor Unit	Total	
Composição	88274 SINAPI MARMORISTA GRANITEIRO COM ENCARGOS COMPLEMENTARES	SEDI - SERVIÇOS DIVERSOS	H	1,0000000	20,54	20,54	
Composição Auxiliar	95341 SINAPI CURSO DE CAPACITAÇÃO PARA MARMORISTA GRANITEIRO (ENCARGOS COMPLEMENTARES) - HORISTA	SEDI - SERVIÇOS DIVERSOS	H	1,0000000	0,15	0,15	
Itsumo	00037370 SINAPI ALIMENTAÇÃO - HORISTA (COLETADO CAIXA)	Outras	H	1,0000000	3,08	3,08	
Itsumo	00043489 SINAPI EPI - FAMÍLIA PEDREIRO - HORISTA (ENCARGOS COMPLEMENTARES) - (COLETADO CAIXA)	Equipamento	H	1,0000000	0,81	0,81	
Itsumo	00037372 SINAPI EXAMES - HORISTA (COLETADO CAIXA)	Outras	H	1,0000000	0,29	0,29	
Itsumo	00043465 SINAPI FERRAMENTAS - FAMÍLIA PEDREIRO - HORISTA (ENCARGOS COMPLEMENTARES) - (COLETADO CAIXA)	Equipamento	H	1,0000000	0,42	0,42	
Itsumo	00004755 SINAPI MARMORISTA - GRANITEIRO	Mão de Obra	H	1,0000000	15,16	15,16	
Itsumo	00037373 SINAPI SEGURO - HORISTA (COLETADO CAIXA)	Taxas	H	1,0000000	0,06	0,06	
Itsumo	00037371 SINAPI TRANSPORTE - HORISTA (COLETADO CAIXA)	Serviços	H	1,0000000	0,57	0,57	
		MO sem LS --	8,32	LS --	6,99	MO com LS --	15,31
		Valor do BDI --	5,97			Valor com BDI --	26,51
Código Banco	Descrição	Tipo	Und	Quant.	Valor Unit	Total	
Composição	3952 SINAPI MARTELETE OU ROMPEDOR PNEUMÁTICO MANUAL, 28 KG, COM SILENCIADOR	CHOR - CUSTOS HORÁRIOS DE MÁQUINAS E EQUIPAMENTOS	CHI	1,0000000	21,06	21,06	
Composição Auxiliar	95114 SINAPI MARTELETE OU ROMPEDOR PNEUMÁTICO MANUAL, 28 KG, COM SILENCIADOR - DEPREFICAÇÃO AF 07/2016	CHOR - CUSTOS HORÁRIOS DE MÁQUINAS E EQUIPAMENTOS	H	1,0000000	1,13	1,13	
Composição Auxiliar	95115 SINAPI MARTELETE OU ROMPEDOR PNEUMÁTICO MANUAL, 28 KG, COM SILENCIADOR - BUBOS AF 07/2016	CHOR - CUSTOS HORÁRIOS DE MÁQUINAS E EQUIPAMENTOS	H	1,0000000	0,13	0,13	
Composição Auxiliar	88298 SINAPI OPERADOR DE MARTELETE OU MARTELETEIRO COM ENCARGOS COMPLEMENTARES	SEDI - SERVIÇOS DIVERSOS	H	1,0000000	19,80	19,80	
		MO sem LS --	8,28	LS --	6,96	MO com LS --	15,24
		Valor do BDI --	6,12			Valor com BDI --	27,18
Código Banco	Descrição	Tipo	Und	Quant.	Valor Unit	Total	
Composição	3795 SINAPI MARTELETE OU ROMPEDOR PNEUMÁTICO MANUAL, 28 KG, COM SILENCIADOR - CHIP (DIÁTRON) AF 07/2016	CHOR - CUSTOS HORÁRIOS DE MÁQUINAS E EQUIPAMENTOS	CHP	1,0000000	22,48	22,48	
Composição Auxiliar	35863 SINAPI MARTELETE OU ROMPEDOR PNEUMÁTICO MANUAL, 28 KG, COM SILENCIADOR - MANTENÇÃO AF 07/2016	CHOR - CUSTOS HORÁRIOS DE MÁQUINAS E EQUIPAMENTOS	H	1,0000000	1,42	1,42	
Composição Auxiliar	95114 SINAPI MARTELETE OU ROMPEDOR PNEUMÁTICO MANUAL, 28 KG, COM SILENCIADOR - DEPREFICAÇÃO AF 07/2016	CHOR - CUSTOS HORÁRIOS DE MÁQUINAS E EQUIPAMENTOS	H	1,0000000	1,13	1,13	
Composição Auxiliar	95115 SINAPI MARTELETE OU ROMPEDOR PNEUMÁTICO MANUAL, 28 KG, COM SILENCIADOR - BUBOS AF 07/2016	CHOR - CUSTOS HORÁRIOS DE MÁQUINAS E EQUIPAMENTOS	H	1,0000000	0,13	0,13	
Composição Auxiliar	88298 SINAPI OPERADOR DE MARTELETE OU MARTELETEIRO COM ENCARGOS COMPLEMENTARES	SEDI - SERVIÇOS DIVERSOS	H	1,0000000	19,80	19,80	
		MO sem LS --	8,28	LS --	6,96	MO com LS --	15,24
		Valor do BDI --	6,53			Valor com BDI --	29,01
Código Banco	Descrição	Tipo	Und	Quant.	Valor Unit	Total	
Composição	95114 SINAPI MARTELETE OU ROMPEDOR PNEUMÁTICO MANUAL, 28 KG, COM SILENCIADOR - DEPREFICAÇÃO AF 07/2016	CHOR - CUSTOS HORÁRIOS DE MÁQUINAS E EQUIPAMENTOS	H	1,0000000	1,13	1,13	
Itsumo	00041898 SINAPI MARTELO DEMOLIDOR PNEUMÁTICO MANUAL, PESO DE 28 KG, COM SILENCIADOR	Equipamento	UN	0,0000640	17.777,35	1,13	
		MO sem LS --	0,00	LS --	0,00	MO com LS --	0,00
		Valor do BDI --	0,32			Valor com BDI --	1,45
Código Banco	Descrição	Tipo	Und	Quant.	Valor Unit	Total	
Composição	95115 SINAPI MARTELETE OU ROMPEDOR PNEUMÁTICO MANUAL, 28 KG, COM SILENCIADOR - BUBOS AF 07/2016	CHOR - CUSTOS HORÁRIOS DE MÁQUINAS E EQUIPAMENTOS	H	1,0000000	0,13	0,13	
Itsumo	00041898 SINAPI MARTELO DEMOLIDOR PNEUMÁTICO MANUAL, PESO DE 28 KG, COM SILENCIADOR	Equipamento	UN	0,0000076	17.777,35	0,13	
		MO sem LS --	0,00	LS --	0,00	MO com LS --	0,00
		Valor do BDI --	0,03			Valor com BDI --	0,16
Código Banco	Descrição	Tipo	Und	Quant.	Valor Unit	Total	
Composição	35863 SINAPI MARTELETE OU ROMPEDOR PNEUMÁTICO MANUAL, 28 KG, COM SILENCIADOR - MANTENÇÃO AF 07/2016	CHOR - CUSTOS HORÁRIOS DE MÁQUINAS E EQUIPAMENTOS	H	1,0000000	1,42	1,42	
Itsumo	00041898 SINAPI MARTELO DEMOLIDOR PNEUMÁTICO MANUAL, PESO DE 28 KG, COM SILENCIADOR	Equipamento	UN	0,0000800	17.777,35	1,42	
		MO sem LS --	0,00	LS --	0,00	MO com LS --	0,00
		Valor do BDI --	0,41			Valor com BDI --	1,83
Código Banco	Descrição	Tipo	Und	Quant.	Valor Unit	Total	
Composição	88278 SINAPI MONTADOR DE ESTRUTURA METÁLICA COM ENCARGOS COMPLEMENTARES	SEDI - SERVIÇOS DIVERSOS	H	1,0000000	19,83	19,83	
Composição Auxiliar	95344 SINAPI CURSO DE CAPACITAÇÃO PARA MONTADOR DE ESTRUTURA METÁLICA (ENCARGOS COMPLEMENTARES) - HORISTA	SEDI - SERVIÇOS DIVERSOS	H	1,0000000	0,11	0,11	
Itsumo	00037370 SINAPI ALIMENTAÇÃO - HORISTA (COLETADO CAIXA)	Outras	H	1,0000000	3,08	3,08	
Itsumo	00043488 SINAPI EPI - FAMÍLIA OPERADOR ESCAVADEIRA - HORISTA (ENCARGOS COMPLEMENTARES) - (COLETADO CAIXA)	Equipamento	H	1,0000000	0,55	0,55	
Itsumo	00037372 SINAPI EXAMES - HORISTA (COLETADO CAIXA)	Outras	H	1,0000000	0,29	0,29	
Itsumo	00043464 SINAPI FERRAMENTAS - FAMÍLIA OPERADOR ESCAVADEIRA - HORISTA (ENCARGOS COMPLEMENTARES) - (COLETADO CAIXA)	Equipamento	H	1,0000000	0,01	0,01	
Itsumo	00025957 SINAPI MONTADOR DE ESTRUTURAS METÁLICAS	Mão de Obra	H	1,0000000	15,16	15,16	
Itsumo	00037373 SINAPI SEGURO - HORISTA (COLETADO CAIXA)	Taxas	H	1,0000000	0,06	0,06	
Itsumo	00037371 SINAPI TRANSPORTE - HORISTA (COLETADO CAIXA)	Serviços	H	1,0000000	0,57	0,57	
		MO sem LS --	8,30	LS --	6,97	MO com LS --	15,27
		Valor do BDI --	5,76			Valor com BDI --	25,59
Código Banco	Descrição	Tipo	Und	Quant.	Valor Unit	Total	
Composição	97063 SINAPI MONTAGEM E DESMONTAGEM DE ANDAIME MODULAR FACHADEIRO, COM PISO METÁLICO, PARA EDIFICAÇÕES COM MÚLTIPLOS PAVIMENTOS (EXCLUSIVE ANDAIME E LIMPEZA), AF 11/2017	SEDI - SERVIÇOS DIVERSOS	m²	1,0000000	8,14	8,14	
Composição Auxiliar	100251 SINAPI TRANSPORTE HORIZONTAL MANUAL, DE TUBO DE AÇO CARBONO LEVE OU MEDIO, PRETO OU GALVANIZADO, COM DIÂMETRO MAIOR QUE 32 MM E MENOR OU IGUAL A 65 MM (UNIDADE: MXKM), AF 07/2019	SEDI - SERVIÇOS DIVERSOS	MXKM	0,1673070	8,71	1,45	
Composição Auxiliar	88278 SINAPI MONTADOR DE ESTRUTURA METÁLICA COM ENCARGOS COMPLEMENTARES	SEDI - SERVIÇOS DIVERSOS	H	0,2951000	19,83	5,85	
Composição Auxiliar	88316 SINAPI SERVENTE COM ENCARGOS COMPLEMENTARES	SEDI - SERVIÇOS DIVERSOS	H	0,0590000	14,25	0,84	
		MO sem LS --	3,23	LS --	2,72	MO com LS --	5,95
		Valor do BDI --	2,36			Valor com BDI --	10,50
Código Banco	Descrição	Tipo	Und	Quant.	Valor Unit	Total	
Composição	97064 SINAPI MONTAGEM E DESMONTAGEM DE ANDAIME TUBULAR TIPO TORRE (EXCLUSIVE ANDAIME E LIMPEZA), AF 11/2017	SEDI - SERVIÇOS DIVERSOS	M	1,0000000	14,83	14,83	
Composição Auxiliar	100251 SINAPI TRANSPORTE HORIZONTAL MANUAL, DE TUBO DE AÇO CARBONO LEVE OU MEDIO, PRETO OU GALVANIZADO, COM DIÂMETRO MAIOR QUE 32 MM E MENOR OU IGUAL A 65 MM (UNIDADE: MXKM), AF 07/2019	SEDI - SERVIÇOS DIVERSOS	MXKM	0,4020000	8,71	3,50	
Composição Auxiliar	88278 SINAPI MONTADOR DE ESTRUTURA METÁLICA COM ENCARGOS COMPLEMENTARES	SEDI - SERVIÇOS DIVERSOS	H	0,5000000	19,83	9,91	
Composição Auxiliar	88316 SINAPI SERVENTE COM ENCARGOS COMPLEMENTARES	SEDI - SERVIÇOS DIVERSOS	H	0,1000000	14,25	1,42	
		MO sem LS --	5,84	LS --	4,91	MO com LS --	10,75
		Valor do BDI --	4,31			Valor com BDI --	19,14
Código Banco	Descrição	Tipo	Und	Quant.	Valor Unit	Total	

62

TRIBUNAL REGIONAL ELEITORAL DA BAHIA  
CNPJ

62

Composição	88281	SINAPI	MOTORISTA DE BASCULANTE COM ENCARGOS COMPLEMENTARES	SEDI - SERVIÇOS DIVERSOS	H	1,0000000	19,77	19,77		
Composição	95346	SINAPI	CURSO DE CAPACITAÇÃO PARA MOTORISTA DE BASCULANTE (ENCARGOS COMPLEMENTARES - HORISTA (COLETADO CAIXA)	SEDI - SERVIÇOS DIVERSOS	H	1,0000000	0,05	0,05		
Composição	00037370	SINAPI	ALIMENTAÇÃO - HORISTA (COLETADO CAIXA)	Outros	H	1,0000000	3,08	3,08		
Insuamo	00043488	SINAPI	EPI - FAMÍLIA OPERADOR ESCAVADEIRA - HORISTA (ENCARGOS COMPLEMENTARES - COLETADO CAIXA)	Equipamento	H	1,0000000	0,55	0,55		
Insuamo	00037372	SINAPI	EXAMES - HORISTA (COLETADO CAIXA)	Outros	H	1,0000000	0,29	0,29		
Insuamo	00043464	SINAPI	FERRAMENTAS - FAMÍLIA OPERADOR ESCAVADEIRA - HORISTA (ENCARGOS COMPLEMENTARES - COLETADO CAIXA)	Equipamento	H	1,0000000	0,01	0,01		
Insuamo	00020020	SINAPI	MOTORISTA DE CAMINHÃO-BASCULANTE	Mão de Obra	H	1,0000000	15,16	15,16		
Insuamo	00037373	SINAPI	SEGURO - HORISTA (COLETADO CAIXA)	Taxas	H	1,0000000	0,06	0,06		
Insuamo	00037371	SINAPI	TRANSPORTE - HORISTA (COLETADO CAIXA)	Serviços	H	1,0000000	0,57	0,57		
				MÓ sem LS --		8,26	LS --	6,95	MÓ com LS --	15,21
				Valor do BDI --		5,74			Valor com BDI --	25,51

	Código	Banco	Descrição	Tipo	Und	Quant.	Valor Unit	Total		
Composição	88282	SINAPI	MOTORISTA DE CAMINHÃO COM ENCARGOS COMPLEMENTARES	SEDI - SERVIÇOS DIVERSOS	H	1,0000000	19,77	19,77		
Composição	95347	SINAPI	CURSO DE CAPACITAÇÃO PARA MOTORISTA DE CAMINHÃO (ENCARGOS COMPLEMENTARES - HORISTA (COLETADO CAIXA)	SEDI - SERVIÇOS DIVERSOS	H	1,0000000	0,05	0,05		
Composição	00037370	SINAPI	ALIMENTAÇÃO - HORISTA (COLETADO CAIXA)	Outros	H	1,0000000	3,08	3,08		
Insuamo	00043488	SINAPI	EPI - FAMÍLIA OPERADOR ESCAVADEIRA - HORISTA (ENCARGOS COMPLEMENTARES - COLETADO CAIXA)	Equipamento	H	1,0000000	0,55	0,55		
Insuamo	00037372	SINAPI	EXAMES - HORISTA (COLETADO CAIXA)	Outros	H	1,0000000	0,29	0,29		
Insuamo	00043464	SINAPI	FERRAMENTAS - FAMÍLIA OPERADOR ESCAVADEIRA - HORISTA (ENCARGOS COMPLEMENTARES - COLETADO CAIXA)	Equipamento	H	1,0000000	0,01	0,01		
Insuamo	00004093	SINAPI	MOTORISTA DE CAMINHÃO	Mão de Obra	H	1,0000000	15,16	15,16		
Insuamo	00037373	SINAPI	SEGURO - HORISTA (COLETADO CAIXA)	Taxas	H	1,0000000	0,06	0,06		
Insuamo	00037371	SINAPI	TRANSPORTE - HORISTA (COLETADO CAIXA)	Serviços	H	1,0000000	0,57	0,57		
				MÓ sem LS --		8,26	LS --	6,95	MÓ com LS --	15,21
				Valor do BDI --		5,74			Valor com BDI --	25,51

	Código	Banco	Descrição	Tipo	Und	Quant.	Valor Unit	Total		
Composição	88284	SINAPI	MOTORISTA DE VEÍCULO LEVE COM ENCARGOS COMPLEMENTARES	SEDI - SERVIÇOS DIVERSOS	H	1,0000000	19,77	19,77		
Composição	95349	SINAPI	CURSO DE CAPACITAÇÃO PARA MOTORISTA DE VEÍCULO LEVE (ENCARGOS COMPLEMENTARES - HORISTA (COLETADO CAIXA)	SEDI - SERVIÇOS DIVERSOS	H	1,0000000	0,05	0,05		
Composição	00037370	SINAPI	ALIMENTAÇÃO - HORISTA (COLETADO CAIXA)	Outros	H	1,0000000	3,08	3,08		
Insuamo	00043488	SINAPI	EPI - FAMÍLIA OPERADOR ESCAVADEIRA - HORISTA (ENCARGOS COMPLEMENTARES - COLETADO CAIXA)	Equipamento	H	1,0000000	0,55	0,55		
Insuamo	00037372	SINAPI	EXAMES - HORISTA (COLETADO CAIXA)	Outros	H	1,0000000	0,29	0,29		
Insuamo	00043464	SINAPI	FERRAMENTAS - FAMÍLIA OPERADOR ESCAVADEIRA - HORISTA (ENCARGOS COMPLEMENTARES - COLETADO CAIXA)	Equipamento	H	1,0000000	0,01	0,01		
Insuamo	00004093	SINAPI	MOTORISTA DE CARRO DE PASSEIO	Mão de Obra	H	1,0000000	15,16	15,16		
Insuamo	00037373	SINAPI	SEGURO - HORISTA (COLETADO CAIXA)	Taxas	H	1,0000000	0,06	0,06		
Insuamo	00037371	SINAPI	TRANSPORTE - HORISTA (COLETADO CAIXA)	Serviços	H	1,0000000	0,57	0,57		
				MÓ sem LS --		8,26	LS --	6,95	MÓ com LS --	15,21
				Valor do BDI --		5,74			Valor com BDI --	25,51

	Código	Banco	Descrição	Tipo	Und	Quant.	Valor Unit	Total		
Composição	88377	SINAPI	OPERADOR DE BETONEIRA ESTACIONÁRIA MISTURADOR COM ENCARGOS COMPLEMENTARES	SEDI - SERVIÇOS DIVERSOS	H	1,0000000	19,80	19,80		
Composição	95389	SINAPI	CURSO DE CAPACITAÇÃO PARA OPERADOR DE BETONEIRA ESTACIONÁRIA MISTURADOR (ENCARGOS COMPLEMENTARES) - HORISTA	SEDI - SERVIÇOS DIVERSOS	H	1,0000000	0,08	0,08		
Insuamo	00037370	SINAPI	ALIMENTAÇÃO - HORISTA (COLETADO CAIXA)	Outros	H	1,0000000	3,08	3,08		
Insuamo	00043488	SINAPI	EPI - FAMÍLIA OPERADOR ESCAVADEIRA - HORISTA (ENCARGOS COMPLEMENTARES - COLETADO CAIXA)	Equipamento	H	1,0000000	0,55	0,55		
Insuamo	00037372	SINAPI	EXAMES - HORISTA (COLETADO CAIXA)	Outros	H	1,0000000	0,29	0,29		
Insuamo	00043464	SINAPI	FERRAMENTAS - FAMÍLIA OPERADOR ESCAVADEIRA - HORISTA (ENCARGOS COMPLEMENTARES - COLETADO CAIXA)	Equipamento	H	1,0000000	0,01	0,01		
Insuamo	00037666	SINAPI	OPERADOR DE BETONEIRA ESTACIONÁRIA MISTURADOR	Mão de Obra	H	1,0000000	15,16	15,16		
Insuamo	00037373	SINAPI	SEGURO - HORISTA (COLETADO CAIXA)	Taxas	H	1,0000000	0,06	0,06		
Insuamo	00037371	SINAPI	TRANSPORTE - HORISTA (COLETADO CAIXA)	Serviços	H	1,0000000	0,57	0,57		
				MÓ sem LS --		8,28	LS --	6,96	MÓ com LS --	15,24
				Valor do BDI --		5,75			Valor com BDI --	25,53

	Código	Banco	Descrição	Tipo	Und	Quant.	Valor Unit	Total		
Composição	88295	SINAPI	OPERADOR DE GUINCHO COM ENCARGOS COMPLEMENTARES	SEDI - SERVIÇOS DIVERSOS	H	1,0000000	19,89	19,89		
Composição	95358	SINAPI	CURSO DE CAPACITAÇÃO PARA OPERADOR DE GUINCHO (ENCARGOS COMPLEMENTARES - HORISTA (COLETADO CAIXA)	SEDI - SERVIÇOS DIVERSOS	H	1,0000000	0,17	0,17		
Composição	00037370	SINAPI	ALIMENTAÇÃO - HORISTA (COLETADO CAIXA)	Outros	H	1,0000000	3,08	3,08		
Insuamo	00043488	SINAPI	EPI - FAMÍLIA OPERADOR ESCAVADEIRA - HORISTA (ENCARGOS COMPLEMENTARES - COLETADO CAIXA)	Equipamento	H	1,0000000	0,55	0,55		
Insuamo	00037372	SINAPI	EXAMES - HORISTA (COLETADO CAIXA)	Outros	H	1,0000000	0,29	0,29		
Insuamo	00043464	SINAPI	FERRAMENTAS - FAMÍLIA OPERADOR ESCAVADEIRA - HORISTA (ENCARGOS COMPLEMENTARES - COLETADO CAIXA)	Equipamento	H	1,0000000	0,01	0,01		
Insuamo	00004253	SINAPI	OPERADOR DE GUINCHO OU GUINCHEIRO	Mão de Obra	H	1,0000000	15,16	15,16		
Insuamo	00037373	SINAPI	SEGURO - HORISTA (COLETADO CAIXA)	Taxas	H	1,0000000	0,06	0,06		
Insuamo	00037371	SINAPI	TRANSPORTE - HORISTA (COLETADO CAIXA)	Serviços	H	1,0000000	0,57	0,57		
				MÓ sem LS --		8,33	LS --	7,00	MÓ com LS --	15,33
				Valor do BDI --		5,78			Valor com BDI --	25,67

	Código	Banco	Descrição	Tipo	Und	Quant.	Valor Unit	Total
Composição	88298	SINAPI	OPERADOR DE MARTELETE OU MARTELETEIRO COM ENCARGOS COMPLEMENTARES	SEDI - SERVIÇOS DIVERSOS	H	1,0000000	19,80	19,80
Composição	95361	SINAPI	CURSO DE CAPACITAÇÃO PARA OPERADOR DE MARTELETE OU MARTELETEIRO (ENCARGOS COMPLEMENTARES) - HORISTA	SEDI - SERVIÇOS DIVERSOS	H	1,0000000	0,08	0,08
Composição	00037370	SINAPI	ALIMENTAÇÃO - HORISTA (COLETADO CAIXA)	Outros	H	1,0000000	3,08	3,08
Insuamo	00043488	SINAPI	EPI - FAMÍLIA OPERADOR ESCAVADEIRA - HORISTA (ENCARGOS COMPLEMENTARES - COLETADO CAIXA)	Equipamento	H	1,0000000	0,55	0,55
Insuamo	00037372	SINAPI	EXAMES - HORISTA (COLETADO CAIXA)	Outros	H	1,0000000	0,29	0,29
Insuamo	00043464	SINAPI	FERRAMENTAS - FAMÍLIA OPERADOR ESCAVADEIRA - HORISTA (ENCARGOS COMPLEMENTARES - COLETADO CAIXA)	Equipamento	H	1,0000000	0,01	0,01
Insuamo	00004257	SINAPI	OPERADOR DE MARTELETE OU MARTELETEIRO	Mão de Obra	H	1,0000000	15,16	15,16
Insuamo	00037373	SINAPI	SEGURO - HORISTA (COLETADO CAIXA)	Taxas	H	1,0000000	0,06	0,06
Insuamo	00037371	SINAPI	TRANSPORTE - HORISTA (COLETADO CAIXA)	Serviços	H	1,0000000	0,57	0,57

63

TRIBUNAL REGIONAL ELEITORAL DA BAHIA  
CNPJ:

63  
2

			MO sem LS --	8,28	LS --	6,96	MO com LS --	15,24
			Valor do BDI --	5,75		Valor com BDI --		25,55
	Código Banco	Descrição	Tipo	Und	Quant.	Valor Unit		Total
Composição	88297 SINAPI	OPERADOR DE MÁQUINAS E EQUIPAMENTOS COM ENCARGOS COMPLEMENTARES	SEDI - SERVIÇOS DIVERSOS	H	1,0000000	19,83		19,83
Composição	95360 SINAPI	CURSO DE CAPACITAÇÃO PARA OPERADOR DE MÁQUINAS E EQUIPAMENTOS COM ENCARGOS COMPLEMENTARES - HORISTA	SEDI - SERVIÇOS DIVERSOS	H	1,0000000	0,11		0,11
Auxiliar	00037370 SINAPI	ALIMENTAÇÃO - HORISTA (COLETADO CAIXA)	Outros	H	1,0000000	3,08		3,08
Insueto	00043488 SINAPI	EPI - FAMÍLIA OPERADOR ESCAVADEIRA - HORISTA (ENCARGOS COMPLEMENTARES - COLETADO CAIXA)	Equipamento	H	1,0000000	0,55		0,55
Insueto	00037372 SINAPI	EXAMES - HORISTA (COLETADO CAIXA)	Outros	H	1,0000000	0,29		0,29
Insueto	00043464 SINAPI	FERRAMENTAS - FAMÍLIA OPERADOR ESCAVADEIRA - HORISTA (ENCARGOS COMPLEMENTARES - COLETADO CAIXA)	Equipamento	H	1,0000000	0,01		0,01
Insueto	00004230 SINAPI	OPERADOR DE MÁQUINAS E TRATORES DIVERSOS (TERRAPLANAGEM)	Mão de Obra	H	1,0000000	15,16		15,16
Insueto	00037373 SINAPI	SEGURO - HORISTA (COLETADO CAIXA)	Taxas	H	1,0000000	0,06		0,06
Insueto	00037371 SINAPI	TRANSPORTE - HORISTA (COLETADO CAIXA)	Serviços	H	1,0000000	0,57		0,57
			MO sem LS --	8,30	LS --	6,97	MO com LS --	15,27
			Valor do BDI --	5,76		Valor com BDI --		25,59

	Código Banco	Descrição	Tipo	Und	Quant.	Valor Unit		Total
Composição	88303 SINAPI	OPERADOR DE ROLO COMPACTADOR COM ENCARGOS COMPLEMENTARES	SEDI - SERVIÇOS DIVERSOS	H	1,0000000	19,80		19,80
Composição	95366 SINAPI	CURSO DE CAPACITAÇÃO PARA OPERADOR DE ROLO COMPACTADOR COM ENCARGOS COMPLEMENTARES - HORISTA	SEDI - SERVIÇOS DIVERSOS	H	1,0000000	0,08		0,08
Auxiliar	00037370 SINAPI	ALIMENTAÇÃO - HORISTA (COLETADO CAIXA)	Outros	H	1,0000000	3,08		3,08
Insueto	00043488 SINAPI	EPI - FAMÍLIA OPERADOR ESCAVADEIRA - HORISTA (ENCARGOS COMPLEMENTARES - COLETADO CAIXA)	Equipamento	H	1,0000000	0,55		0,55
Insueto	00037372 SINAPI	EXAMES - HORISTA (COLETADO CAIXA)	Outros	H	1,0000000	0,29		0,29
Insueto	00043464 SINAPI	FERRAMENTAS - FAMÍLIA OPERADOR ESCAVADEIRA - HORISTA (ENCARGOS COMPLEMENTARES - COLETADO CAIXA)	Equipamento	H	1,0000000	0,01		0,01
Insueto	00004238 SINAPI	OPERADOR DE ROLO COMPACTADOR	Mão de Obra	H	1,0000000	15,16		15,16
Insueto	00037373 SINAPI	SEGURO - HORISTA (COLETADO CAIXA)	Taxas	H	1,0000000	0,06		0,06
Insueto	00037371 SINAPI	TRANSPORTE - HORISTA (COLETADO CAIXA)	Serviços	H	1,0000000	0,57		0,57
			MO sem LS --	8,28	LS --	6,96	MO com LS --	15,24
			Valor do BDI --	5,75		Valor com BDI --		25,55

	Código Banco	Descrição	Tipo	Und	Quant.	Valor Unit		Total
Composição	90455 SINAPI	PASSANTE TIPO TUBO DE DIÂMETRO MAIOR QUE 75 MM, FIXADO EM LAJE. AF. 05.7015	INH - INSTALAÇÕES HIDROS-SANITÁRIAS	UN	1,0000000	4,39		4,39
Composição	88248 SINAPI	AUXILIAR DE ENCANADOR OU BOMBEIRO HIDRÁULICO COM ENCARGOS COMPLEMENTARES	SEDI - SERVIÇOS DIVERSOS	H	0,0230000	14,45		0,33
Composição	88267 SINAPI	ENCANADOR OU BOMBEIRO HIDRÁULICO COM ENCARGOS COMPLEMENTARES	SEDI - SERVIÇOS DIVERSOS	H	0,1470000	20,24		2,97
Auxiliar	00043132 SINAPI	ARAME RECOZIDO 16 BWG, D = 1,65 MM (0,016 KG/M) OU 18 BWG, D = 1,25 MM (0,01 KG/M)	Material	KG	0,0050000	10,34		0,05
Insueto	00009836 SINAPI	TUBO PVC SERIE NORMAL, DN 100 MM, PARA ESGOTO PREDIAL (NBR 5688)	Material	M	0,1500000	6,95		1,04
			MO sem LS --	1,34	LS --	1,12	MO com LS --	2,46
			Valor do BDI --	1,27		Valor com BDI --		5,66

	Código Banco	Descrição	Tipo	Und	Quant.	Valor Unit		Total
Composição	90454 SINAPI	PASSANTE TIPO TUBO DE DIÂMETRO MAIORES QUE 40 MM E MENORES OU IGUAIS A 75 MM, FIXADO EM LAJE. AF. 05.2015	INH - INSTALAÇÕES HIDROS-SANITÁRIAS	UN	1,0000000	3,24		3,24
Composição	88248 SINAPI	AUXILIAR DE ENCANADOR OU BOMBEIRO HIDRÁULICO COM ENCARGOS COMPLEMENTARES	SEDI - SERVIÇOS DIVERSOS	H	0,0160000	14,45		0,23
Composição	88267 SINAPI	ENCANADOR OU BOMBEIRO HIDRÁULICO COM ENCARGOS COMPLEMENTARES	SEDI - SERVIÇOS DIVERSOS	H	0,1010000	20,24		2,04
Auxiliar	00043132 SINAPI	ARAME RECOZIDO 16 BWG, D = 1,65 MM (0,016 KG/M) OU 18 BWG, D = 1,25 MM (0,01 KG/M)	Material	KG	0,0050000	10,34		0,05
Insueto	00009837 SINAPI	TUBO PVC SERIE NORMAL, DN 75 MM, PARA ESGOTO PREDIAL (NBR 5688)	Material	M	0,1500000	6,16		0,92
			MO sem LS --	0,92	LS --	0,77	MO com LS --	1,69
			Valor do BDI --	0,94		Valor com BDI --		4,18

	Código Banco	Descrição	Tipo	Und	Quant.	Valor Unit		Total
Composição	90453 SINAPI	PASSANTE TIPO TUBO DE DIÂMETRO MENOR OU IGUAL A 40 MM, FIXADO EM LAJE. AF. 05.2015	INH - INSTALAÇÕES HIDROS-SANITÁRIAS	UN	1,0000000	1,89		1,89
Composição	88248 SINAPI	AUXILIAR DE ENCANADOR OU BOMBEIRO HIDRÁULICO COM ENCARGOS COMPLEMENTARES	SEDI - SERVIÇOS DIVERSOS	H	0,0100000	14,45		0,14
Composição	88267 SINAPI	ENCANADOR OU BOMBEIRO HIDRÁULICO COM ENCARGOS COMPLEMENTARES	SEDI - SERVIÇOS DIVERSOS	H	0,0660000	20,24		1,33
Auxiliar	00043132 SINAPI	ARAME RECOZIDO 16 BWG, D = 1,65 MM (0,016 KG/M) OU 18 BWG, D = 1,25 MM (0,01 KG/M)	Material	KG	0,0050000	10,34		0,05
Insueto	00009835 SINAPI	TUBO PVC SERIE NORMAL, DN 40 MM, PARA ESGOTO PREDIAL (NBR 5688)	Material	M	0,1500000	2,50		0,37
			MO sem LS --	0,60	LS --	0,50	MO com LS --	1,10
			Valor do BDI --	0,54		Valor com BDI --		2,43

	Código Banco	Descrição	Tipo	Und	Quant.	Valor Unit		Total
Composição	88309 SINAPI	PEDREIRO COM ENCARGOS COMPLEMENTARES	SEDI - SERVIÇOS DIVERSOS	H	1,0000000	20,61		20,61
Composição	95371 SINAPI	CURSO DE CAPACITAÇÃO PARA PEDREIRO (ENCARGOS COMPLEMENTARES) - HORISTA	SEDI - SERVIÇOS DIVERSOS	H	1,0000000	0,22		0,22
Auxiliar	00037370 SINAPI	ALIMENTAÇÃO - HORISTA (COLETADO CAIXA)	Outros	H	1,0000000	3,08		3,08
Insueto	00043489 SINAPI	EPI - FAMÍLIA PEDREIRO - HORISTA (ENCARGOS COMPLEMENTARES - COLETADO CAIXA)	Equipamento	H	1,0000000	0,81		0,81
Insueto	00037372 SINAPI	EXAMES - HORISTA (COLETADO CAIXA)	Outros	H	1,0000000	0,29		0,29
Insueto	00043463 SINAPI	FERRAMENTAS - FAMÍLIA PEDREIRO - HORISTA (ENCARGOS COMPLEMENTARES - COLETADO CAIXA)	Equipamento	H	1,0000000	0,42		0,42
Insueto	00004750 SINAPI	PEDREIRO	Mão de Obra	H	1,0000000	15,16		15,16
Insueto	00037373 SINAPI	SEGURO - HORISTA (COLETADO CAIXA)	Taxas	H	1,0000000	0,06		0,06
Insueto	00037371 SINAPI	TRANSPORTE - HORISTA (COLETADO CAIXA)	Serviços	H	1,0000000	0,57		0,57
			MO sem LS --	8,36	LS --	7,02	MO com LS --	15,38
			Valor do BDI --	5,99		Valor com BDI --		26,60

	Código Banco	Descrição	Tipo	Und	Quant.	Valor Unit		Total
Composição	88310 SINAPI	PINTOR COM ENCARGOS COMPLEMENTARES	SEDI - SERVIÇOS DIVERSOS	H	1,0000000	21,52		21,52
Composição	95372 SINAPI	CURSO DE CAPACITAÇÃO PARA PINTOR (ENCARGOS COMPLEMENTARES) - HORISTA	SEDI - SERVIÇOS DIVERSOS	H	1,0000000	0,15		0,15
Auxiliar	00037370 SINAPI	ALIMENTAÇÃO - HORISTA (COLETADO CAIXA)	Outros	H	1,0000000	3,08		3,08
Insueto	00043490 SINAPI	EPI - FAMÍLIA PINTOR - HORISTA (ENCARGOS COMPLEMENTARES - COLETADO CAIXA)	Equipamento	H	1,0000000	1,23		1,23
Insueto	00037372 SINAPI	EXAMES - HORISTA (COLETADO CAIXA)	Outros	H	1,0000000	0,29		0,29
Insueto	00043466 SINAPI	FERRAMENTAS - FAMÍLIA PINTOR - HORISTA (ENCARGOS COMPLEMENTARES - COLETADO CAIXA)	Equipamento	H	1,0000000	0,98		0,98
Insueto	00004783 SINAPI	PINTOR	Mão de Obra	H	1,0000000	15,16		15,16

63

TRIBUNAL REGIONAL ELEITORAL DA BAHIA  
CNPJ:

09

Insu	00037373	SINAPI	SEGURO - HORISTA (COLETADO CAIXA)	Taxas	H	1,0000000	0,06	0,06
Insu	00037371	SINAPI	TRANSPORTE - HORISTA (COLETADO CAIXA)	Serviços	H	1,0000000	0,57	0,57
				MO sem LS --		8,32	LS --	6,99
				Valor do BDI --		6,25		Valor com LS --
								15,31
								27,77
Composição	88312	SINAPI	PINTOR PARA TINTA EPOXI COM ENCARGOS COMPLEMENTARES	SEDI - SERVIÇOS DIVERSOS	H	1,0000000	21,52	21,52
Composição Auxiliar	95374	SINAPI	CURSO DE CAPACITAÇÃO PARA PINTOR PARA TINTA EPOXI (ENCARGOS COMPLEMENTARES - HORISTA)	SEDI - SERVIÇOS DIVERSOS	H	1,0000000	0,15	0,15
Insu	00037370	SINAPI	ALIMENTAÇÃO - HORISTA (COLETADO CAIXA)	Outros	H	1,0000000	3,08	3,08
Insu	00043490	SINAPI	EPI - FAMÍLIA PINTOR - HORISTA (ENCARGOS COMPLEMENTARES - COLETADO CAIXA)	Equipamento	H	1,0000000	1,23	1,23
Insu	00037372	SINAPI	EXAMES - HORISTA (COLETADO CAIXA)	Outros	H	1,0000000	0,29	0,29
Insu	00043466	SINAPI	FERRAMENTAS - FAMÍLIA PINTOR - HORISTA (ENCARGOS COMPLEMENTARES - COLETADO CAIXA)	Equipamento	H	1,0000000	0,98	0,98
Insu	00004785	SINAPI	PINTOR PARA TINTA EPOXI	Mão de Obra	H	1,0000000	15,16	15,16
Insu	00037373	SINAPI	SEGURO - HORISTA (COLETADO CAIXA)	Taxas	H	1,0000000	0,06	0,06
Insu	00037371	SINAPI	TRANSPORTE - HORISTA (COLETADO CAIXA)	Serviços	H	1,0000000	0,57	0,57
				MO sem LS --		8,32	LS --	6,99
				Valor do BDI --		6,25		Valor com LS --
								15,31
								27,77
Composição	91278	SINAPI	PLACA VIBRATÓRIA REVERSÍVEL COM MOTOR 4 TEMPOS A GASOLINA, FORÇA CENTRÍFUGA DE 25 KN (2500 KGF), POTÊNCIA 5,5 CV - CHP DIURNO.	CHOR - CUSTOS HORÁRIOS DE MÁQUINAS E EQUIPAMENTOS	CHP	1,0000000	0,33	0,33
Composição Auxiliar	91273	SINAPI	PLACA VIBRATÓRIA REVERSÍVEL COM MOTOR 4 TEMPOS A GASOLINA, FORÇA CENTRÍFUGA DE 25 KN (2500 KGF), POTÊNCIA 5,5 CV - DEPRECAÇÃO.	CHOR - CUSTOS HORÁRIOS DE MÁQUINAS E EQUIPAMENTOS	H	1,0000000	0,29	0,29
Composição Auxiliar	91274	SINAPI	PLACA VIBRATÓRIA REVERSÍVEL COM MOTOR 4 TEMPOS A GASOLINA, FORÇA CENTRÍFUGA DE 25 KN (2500 KGF), POTÊNCIA 5,5 CV - JUROS. AF. 08/2015	CHOR - CUSTOS HORÁRIOS DE MÁQUINAS E EQUIPAMENTOS	H	1,0000000	0,04	0,04
				MO sem LS --		0,00	LS --	0,00
				Valor do BDI --		0,09		Valor com LS --
								0,00
								0,42
Composição	91277	SINAPI	PLACA VIBRATÓRIA REVERSÍVEL COM MOTOR 4 TEMPOS A GASOLINA, FORÇA CENTRÍFUGA DE 25 KN (2500 KGF), POTÊNCIA 5,5 CV - CHP DIURNO.	CHOR - CUSTOS HORÁRIOS DE MÁQUINAS E EQUIPAMENTOS	CHP	1,0000000	5,64	5,64
Composição Auxiliar	91273	SINAPI	PLACA VIBRATÓRIA REVERSÍVEL COM MOTOR 4 TEMPOS A GASOLINA, FORÇA CENTRÍFUGA DE 25 KN (2500 KGF), POTÊNCIA 5,5 CV - DEPRECAÇÃO.	CHOR - CUSTOS HORÁRIOS DE MÁQUINAS E EQUIPAMENTOS	H	1,0000000	0,29	0,29
Composição Auxiliar	91274	SINAPI	PLACA VIBRATÓRIA REVERSÍVEL COM MOTOR 4 TEMPOS A GASOLINA, FORÇA CENTRÍFUGA DE 25 KN (2500 KGF), POTÊNCIA 5,5 CV - JUROS. AF. 08/2015	CHOR - CUSTOS HORÁRIOS DE MÁQUINAS E EQUIPAMENTOS	H	1,0000000	0,04	0,04
Composição Auxiliar	91275	SINAPI	PLACA VIBRATÓRIA REVERSÍVEL COM MOTOR 4 TEMPOS A GASOLINA, FORÇA CENTRÍFUGA DE 25 KN (2500 KGF), POTÊNCIA 5,5 CV - MANUTENÇÃO.	CHOR - CUSTOS HORÁRIOS DE MÁQUINAS E EQUIPAMENTOS	H	1,0000000	0,36	0,36
Composição Auxiliar	91276	SINAPI	PLACA VIBRATÓRIA REVERSÍVEL COM MOTOR 4 TEMPOS A GASOLINA, FORÇA CENTRÍFUGA DE 25 KN (2500 KGF), POTÊNCIA 5,5 CV - MATERIAIS NA OPERAÇÃO. AF. 08/2015	CHOR - CUSTOS HORÁRIOS DE MÁQUINAS E EQUIPAMENTOS	H	1,0000000	4,95	4,95
				MO sem LS --		0,00	LS --	0,00
				Valor do BDI --		1,63		Valor com LS --
								0,00
								7,27
Composição	91273	SINAPI	PLACA VIBRATÓRIA REVERSÍVEL COM MOTOR 4 TEMPOS A GASOLINA, FORÇA CENTRÍFUGA DE 25 KN (2500 KGF), POTÊNCIA 5,5 CV - DEPRECAÇÃO.	CHOR - CUSTOS HORÁRIOS DE MÁQUINAS E EQUIPAMENTOS	H	1,0000000	0,29	0,29
Insu	00001442	SINAPI	COMPACTADOR DE SOLO TIPO PLACA VIBRATORIA REVERSIVEL, A GASOLINA, 4 TEMPOS, PESO DE 125 A 150 KG, FORÇA CENTRIFUGA DE 2500 A 2800 KGF, LARG. TRABALHO DE 400 A 450 MM, FREQ VIBRACAO DE 4300 A 4500 RPM, VELOC. TRABALHO DE 15 A 20 M/MIN, POT. DE 5,5 A 6,0 HP	Equipamento	UN	0,0000533	5.501,20	0,29
				MO sem LS --		0,00	LS --	0,00
				Valor do BDI --		0,08		Valor com LS --
								0,00
								0,37
Composição	91274	SINAPI	PLACA VIBRATÓRIA REVERSÍVEL COM MOTOR 4 TEMPOS A GASOLINA, FORÇA CENTRÍFUGA DE 25 KN (2500 KGF), POTÊNCIA 5,5 CV - JUROS. AF. 08/2015	CHOR - CUSTOS HORÁRIOS DE MÁQUINAS E EQUIPAMENTOS	H	1,0000000	0,04	0,04
Insu	00001442	SINAPI	COMPACTADOR DE SOLO TIPO PLACA VIBRATORIA REVERSIVEL, A GASOLINA, 4 TEMPOS, PESO DE 125 A 150 KG, FORÇA CENTRIFUGA DE 2500 A 2800 KGF, LARG. TRABALHO DE 400 A 450 MM, FREQ VIBRACAO DE 4300 A 4500 RPM, VELOC. TRABALHO DE 15 A 20 M/MIN, POT. DE 5,5 A 6,0 HP	Equipamento	UN	0,0000074	5.501,20	0,04
				MO sem LS --		0,00	LS --	0,00
				Valor do BDI --		0,01		Valor com LS --
								0,00
								0,05
Composição	91275	SINAPI	PLACA VIBRATÓRIA REVERSÍVEL COM MOTOR 4 TEMPOS A GASOLINA, FORÇA CENTRÍFUGA DE 25 KN (2500 KGF), POTÊNCIA 5,5 CV - MANUTENÇÃO.	CHOR - CUSTOS HORÁRIOS DE MÁQUINAS E EQUIPAMENTOS	H	1,0000000	0,36	0,36
Insu	00001442	SINAPI	COMPACTADOR DE SOLO TIPO PLACA VIBRATORIA REVERSIVEL, A GASOLINA, 4 TEMPOS, PESO DE 125 A 150 KG, FORÇA CENTRIFUGA DE 2500 A 2800 KGF, LARG. TRABALHO DE 400 A 450 MM, FREQ VIBRACAO DE 4300 A 4500 RPM, VELOC. TRABALHO DE 15 A 20 M/MIN, POT. DE 5,5 A 6,0 HP	Equipamento	UN	0,0000667	5.501,20	0,36
				MO sem LS --		0,00	LS --	0,00
				Valor do BDI --		0,10		Valor com LS --
								0,00
								0,46
Composição	91276	SINAPI	PLACA VIBRATÓRIA REVERSÍVEL COM MOTOR 4 TEMPOS A GASOLINA, FORÇA CENTRÍFUGA DE 25 KN (2500 KGF), POTÊNCIA 5,5 CV - MATERIAIS NA OPERAÇÃO. AF. 08/2015	CHOR - CUSTOS HORÁRIOS DE MÁQUINAS E EQUIPAMENTOS	H	1,0000000	4,95	4,95
Insu	00004222	SINAPI	GASOLINA COMUM	Material	L	1,4200000	3,49	4,95
				MO sem LS --		0,00	LS --	0,00
				Valor do BDI --		1,43		Valor com LS --
								0,00
								6,38
Composição	95276	SINAPI	POLIDORA DE PISO (POLITRIZ), PESO DE 100KG, DIÂMETRO 450 MM, MOTOR ELÉTRICO, POTÊNCIA 4 HP - CHP DIURNO. AF. 09/2016	CHOR - CUSTOS HORÁRIOS DE MÁQUINAS E EQUIPAMENTOS	CHP	1,0000000	2,37	2,37
Composição Auxiliar	95272	SINAPI	POLIDORA DE PISO (POLITRIZ), PESO DE 100KG, DIÂMETRO 450 MM, MOTOR ELÉTRICO, POTÊNCIA 4 HP - DEPRECAÇÃO. AF. 09/2016	CHOR - CUSTOS HORÁRIOS DE MÁQUINAS E EQUIPAMENTOS	H	1,0000000	0,34	0,34
Composição Auxiliar	95273	SINAPI	POLIDORA DE PISO (POLITRIZ), PESO DE 100KG, DIÂMETRO 450 MM, MOTOR ELÉTRICO, POTÊNCIA 4 HP - JUROS. AF. 09/2016	CHOR - CUSTOS HORÁRIOS DE MÁQUINAS E EQUIPAMENTOS	H	1,0000000	0,04	0,04
Composição Auxiliar	95274	SINAPI	POLIDORA DE PISO (POLITRIZ), PESO DE 100KG, DIÂMETRO 450 MM, MOTOR ELÉTRICO, POTÊNCIA 4 HP - MANUTENÇÃO. AF. 09/2016	CHOR - CUSTOS HORÁRIOS DE MÁQUINAS E EQUIPAMENTOS	H	1,0000000	0,27	0,27
Composição Auxiliar	95275	SINAPI	POLIDORA DE PISO (POLITRIZ), PESO DE 100KG, DIÂMETRO 450 MM, MOTOR ELÉTRICO, POTÊNCIA 4 HP - MATERIAIS NA OPERAÇÃO. AF. 09/2016	CHOR - CUSTOS HORÁRIOS DE MÁQUINAS E EQUIPAMENTOS	H	1,0000000	1,72	1,72
				MO sem LS --		0,00	LS --	0,00
				Valor do BDI --		0,68		Valor com LS --
								0,00
								3,05

55

TRIBUNAL REGIONAL ELEITORAL DA BAHIA  
CNPJ:

70  
20

	Código	Banco	Descrição	Tipo	Und	Quant.	Valor Unit	Total	
Composição	95272	SINAPI	POLIDORA DE PISO (POLITRIZ), PESO DE 100KG, DIÂMETRO 450 MM, MOTOR ELÉTRICO, POTÊNCIA 4 HP - DEPRECIAÇÃO. AF: 09/2016	CHOR - CUSTOS HORÁRIOS DE MÁQUINAS E EQUIPAMENTOS	H	1,0000000	0,34	0,34	
Insumo	00013954	SINAPI	POLIDORA DE PISO (POLITRIZ) ELÉTRICA, MOTOR MONOFÁSICO DE 4 HP, PESO DE 100 KG, DIÂMETRO DO TRABALHO DE 450 MM	Equipamento	UN	0,0000640	5.463,67	0,34	
				MO sem LS --	0,00	LS --	0,00	MO com LS --	0,00
				Valor do BDI --	0,09			Valor com BDI --	0,43
Composição	95273	SINAPI	POLIDORA DE PISO (POLITRIZ), PESO DE 100KG, DIÂMETRO 450 MM, MOTOR ELÉTRICO, POTÊNCIA 4 HP - JUROS. AF: 09/2016	CHOR - CUSTOS HORÁRIOS DE MÁQUINAS E EQUIPAMENTOS	H	1,0000000	0,04	0,04	
Insumo	00013954	SINAPI	POLIDORA DE PISO (POLITRIZ) ELÉTRICA, MOTOR MONOFÁSICO DE 4 HP, PESO DE 100 KG, DIÂMETRO DO TRABALHO DE 450 MM	Equipamento	UN	0,0000076	5.463,67	0,04	
				MO sem LS --	0,00	LS --	0,00	MO com LS --	0,00
				Valor do BDI --	0,01			Valor com BDI --	0,05
Composição	95274	SINAPI	POLIDORA DE PISO (POLITRIZ), PESO DE 100KG, DIÂMETRO 450 MM, MOTOR ELÉTRICO, POTÊNCIA 4 HP - MANUTENÇÃO. AF: 09/2016	CHOR - CUSTOS HORÁRIOS DE MÁQUINAS E EQUIPAMENTOS	H	1,0000000	0,27	0,27	
Insumo	00013954	SINAPI	POLIDORA DE PISO (POLITRIZ) ELÉTRICA, MOTOR MONOFÁSICO DE 4 HP, PESO DE 100 KG, DIÂMETRO DO TRABALHO DE 450 MM	Equipamento	UN	0,0000500	5.463,67	0,27	
				MO sem LS --	0,00	LS --	0,00	MO com LS --	0,00
				Valor do BDI --	0,07			Valor com BDI --	0,34
Composição	95275	SINAPI	POLIDORA DE PISO (POLITRIZ), PESO DE 100KG, DIÂMETRO 450 MM, MOTOR ELÉTRICO, POTÊNCIA 4 HP - MATERIAIS NA OPERAÇÃO. AF: 09/2016	CHOR - CUSTOS HORÁRIOS DE MÁQUINAS E EQUIPAMENTOS	H	1,0000000	1,72	1,72	
Insumo	00002705	SINAPI	ENERGIA ELÉTRICA ATE 2000 KWH INDUSTRIAL, SEM DEMANDA	Material	KW-H	2,5400000	0,68	1,72	
				MO sem LS --	0,00	LS --	0,00	MO com LS --	0,00
				Valor do BDI --	0,50			Valor com BDI --	2,22
Composição	90820	SINAPI	PORTA DE MADEIRA PARA PINTURA, SEMI-OCIA (LEVE OU MÉDIA), 60X210CM, ESPESSURA DE 3,5CM, INCLUSIVE DOBRADIÇAS - FORNECIMENTO E INSTALAÇÃO. AF: 12/2010	ESQ - ESQUADRIAS FERRAGENS VIDROS	UN	1,0000000	234,79	234,79	
Composição Auxiliar	88261	SINAPI	CARPINTEIRO DE ESQUADRIA COM ENCARGOS COMPLEMENTARES	SEDI - SERVIÇOS DIVERSOS	H	1,2820000	20,51	26,29	
Composição Auxiliar	88316	SINAPI	SERVELENTE COM ENCARGOS COMPLEMENTARES	SEDI - SERVIÇOS DIVERSOS	H	0,6410000	14,25	9,13	
Insumo	00002432	SINAPI	DOBRADICA EM AÇO FERRO, 3 1/2" X 3", E = 1,9 A 2 MM, COM ANEL, CROMADO OU ZINCADO, TAMPA BOLA, COM PARAFUSOS	Material	UN	3,0000000	18,55	55,65	
Insumo	00011055	SINAPI	PARAFUSO ROSCA SOBERBA ZINCADO CABECA CHATA FENDA SIMPLES 3,5 X 75 MM (1")	Material	UN	19,8000000	0,04	0,79	
Insumo	00010553	SINAPI	PORTA DE MADEIRA, FOLHA MÉDIA (NBR 15930) DE 60 X 210 CM, E = 35 MM, NÚCLEO SARRAFEADO, CAPA LISA EM HDF, ACABAMENTO EM PRIMER PARA PINTURA	Material	UN	1,0000000	142,93	142,93	
				MO sem LS --	13,82	LS --	11,61	MO com LS --	25,43
				Valor do BDI --	68,25			Valor com BDI --	303,04
Composição	90822	SINAPI	PORTA DE MADEIRA PARA PINTURA, SEMI-OCIA (LEVE OU MÉDIA), 80X210CM, ESPESSURA DE 3,5CM, INCLUSIVE DOBRADIÇAS - FORNECIMENTO E INSTALAÇÃO. AF: 12/2010	ESQ - ESQUADRIAS FERRAGENS VIDROS	UN	1,0000000	253,32	253,32	
Composição Auxiliar	88261	SINAPI	CARPINTEIRO DE ESQUADRIA COM ENCARGOS COMPLEMENTARES	SEDI - SERVIÇOS DIVERSOS	H	1,5460000	20,51	31,70	
Composição Auxiliar	88316	SINAPI	SERVELENTE COM ENCARGOS COMPLEMENTARES	SEDI - SERVIÇOS DIVERSOS	H	0,7730000	14,25	11,01	
Insumo	00002432	SINAPI	DOBRADICA EM AÇO FERRO, 3 1/2" X 3", E = 1,9 A 2 MM, COM ANEL, CROMADO OU ZINCADO, TAMPA BOLA, COM PARAFUSOS	Material	UN	3,0000000	18,55	55,65	
Insumo	00011055	SINAPI	PARAFUSO ROSCA SOBERBA ZINCADO CABECA CHATA FENDA SIMPLES 3,5 X 75 MM (1")	Material	UN	19,8000000	0,04	0,79	
Insumo	00010555	SINAPI	PORTA DE MADEIRA, FOLHA MÉDIA (NBR 15930) DE 80 X 210 CM, E = 35 MM, NÚCLEO SARRAFEADO, CAPA LISA EM HDF, ACABAMENTO EM PRIMER PARA PINTURA	Material	UN	1,0000000	154,17	154,17	
				MO sem LS --	16,66	LS --	14,01	MO com LS --	30,67
				Valor do BDI --	73,64			Valor com BDI --	326,96
Composição	90823	SINAPI	PORTA DE MADEIRA PARA PINTURA, SEMI-OCIA (LEVE OU MÉDIA), 90X210CM, ESPESSURA DE 3,5CM, INCLUSIVE DOBRADIÇAS - FORNECIMENTO E INSTALAÇÃO. AF: 12/2010	ESQ - ESQUADRIAS FERRAGENS VIDROS	UN	1,0000000	266,59	266,59	
Composição Auxiliar	88261	SINAPI	CARPINTEIRO DE ESQUADRIA COM ENCARGOS COMPLEMENTARES	SEDI - SERVIÇOS DIVERSOS	H	1,6780000	20,51	34,41	
Composição Auxiliar	88316	SINAPI	SERVELENTE COM ENCARGOS COMPLEMENTARES	SEDI - SERVIÇOS DIVERSOS	H	0,8390000	14,25	11,95	
Insumo	00002432	SINAPI	DOBRADICA EM AÇO FERRO, 3 1/2" X 3", E = 1,9 A 2 MM, COM ANEL, CROMADO OU ZINCADO, TAMPA BOLA, COM PARAFUSOS	Material	UN	3,0000000	18,55	55,65	
Insumo	00011055	SINAPI	PARAFUSO ROSCA SOBERBA ZINCADO CABECA CHATA FENDA SIMPLES 3,5 X 75 MM (1")	Material	UN	19,8000000	0,04	0,79	
Insumo	00010556	SINAPI	PORTA DE MADEIRA, FOLHA MÉDIA (NBR 15930) DE 90 X 210 CM, E = 35 MM, NÚCLEO SARRAFEADO, CAPA LISA EM HDF, ACABAMENTO EM PRIMER PARA PINTURA	Material	UN	1,0000000	163,79	163,79	
				MO sem LS --	18,09	LS --	15,20	MO com LS --	33,29
				Valor do BDI --	77,49			Valor com BDI --	344,08
Composição	CAM057	Próprio	PREPARO DE ARGAMASSA COM GRANA DE MARMORE	SEDI - SERVIÇOS DIVERSOS	M³	1,0000000	408,83	408,83	
Composição Auxiliar	88309	SINAPI	PEDREIRO COM ENCARGOS COMPLEMENTARES	SEDI - SERVIÇOS DIVERSOS	H	4,0000000	20,61	82,44	
Composição Auxiliar	88316	SINAPI	SERVELENTE COM ENCARGOS COMPLEMENTARES	SEDI - SERVIÇOS DIVERSOS	H	4,0000000	14,25	57,00	
Insumo	00004824	SINAPI	GRANILHA / GRANA PEDRESCO OU AGREGADO EM MARMORE / GRANITO / QUARTZO E CALCÁRIO, PRETO, CINZA, PALHA OU BRANCO	Material	KG	1,0000000	0,24	0,24	
Insumo	00000370	SINAPI	AREIA MÉDIA - POSTO JAZIDA FORNECEDOR (RETIRADO NA JAZIDA, SEM TRANSPORTAR)	Material	m³	1,0800000	65,07	70,27	
Insumo	00001379	SINAPI	CIMENTO PORTLAND COMPOSTO CP II-32	Material	KG	452,0000000	0,44	198,88	
				MO sem LS --	53,14	LS --	44,66	MO com LS --	97,80
				Valor do BDI --	118,84			Valor com BDI --	527,67
Composição	90447	SINAPI	RASO EM ALVENARIA PARA ELETRODUTOS COM DIÂMETROS MENORES OU IGUAIS A 40 MM. AF: 05/2015	INH - INSTALAÇÕES HIDROS SANITÁRIAS	M	1,0000000	4,98	4,98	
Composição Auxiliar	88247	SINAPI	AUXILIAR DE ELETRICISTA COM ENCARGOS COMPLEMENTARES	SEDI - SERVIÇOS DIVERSOS	H	0,0340000	14,92	0,50	
Composição Auxiliar	88264	SINAPI	ELETRICISTA COM ENCARGOS COMPLEMENTARES	SEDI - SERVIÇOS DIVERSOS	H	0,2160000	20,78	4,48	
				MO sem LS --	1,99	LS --	1,68	MO com LS --	3,67
				Valor do BDI --	1,44			Valor com BDI --	6,42
Composição	5685	SINAPI	ROLO COMPACTADOR VIBRATÓRIO DE UM CILINDRO AÇO LISO, POTÊNCIA 80 HP, PESO OPERACIONAL MÁXIMO 8,1 T, IMPACTO DINÂMICO 16,15 - 9,5 T, LARGURA DE TRABALHO 1,68 M - C/II DIURNO. AF: 06/2014	CHOR - CUSTOS HORÁRIOS DE MÁQUINAS E EQUIPAMENTOS	CHH	1,0000000	35,01	35,01	

61



TRIBUNAL REGIONAL ELEITORAL DA BAHIA  
CNPJ:

71  
C

Composição Auxiliar	89210 SIN-API	ROLO COMPACTADOR VIBRATÓRIO DE UM CILINDRO AÇO LISO, POTÊNCIA 80 HP, PESO OPERACIONAL MÁXIMO 8,1 T, IMPACTO DINÂMICO 16,15 9,5 T, LARGURA DE TRABALHO 1,68 M - DEPRECIAÇÃO, AF 06/2014	CHOR - CUSTOS HORÁRIOS DE MÁQUINAS E EQUIPAMENTOS	H	1,0000000	13,36	13,36	
Composição Auxiliar	89211 SIN-API	ROLO COMPACTADOR VIBRATÓRIO DE UM CILINDRO AÇO LISO, POTÊNCIA 80 HP, PESO OPERACIONAL MÁXIMO 8,1 T, IMPACTO DINÂMICO 16,15 9,5 T, LARGURA DE TRABALHO 1,68 M - JURIS, AF 06/2014	CHOR - CUSTOS HORÁRIOS DE MÁQUINAS E EQUIPAMENTOS	H	1,0000000	1,85	1,85	
Composição Auxiliar	88303 SIN-API	OPERADOR DE ROLO COMPACTADOR COM ENCARGOS COMPLEMENTARES	SEDI - SERVIÇOS DIVERSOS	H	1,0000000	19,80	19,80	
			MO sem LS --		8,28	LS --	6,96 MO com LS --	15,24
			Valor do BDI --		10,17		Valor com BDI --	45,18

Código	Banco	Descrição	Tipo	Und	Quant.	Valor Unit	Total	
Composição	5684 SIN-API	ROLO COMPACTADOR VIBRATÓRIO DE UM CILINDRO AÇO LISO, POTÊNCIA 80 HP, PESO OPERACIONAL MÁXIMO 8,1 T, IMPACTO DINÂMICO 16,15 9,5 T, LARGURA DE TRABALHO 1,68 M - CHIP DURNO, AF 06/2014	CHOR - CUSTOS HORÁRIOS DE MÁQUINAS E EQUIPAMENTOS	CHP	1,0000000	76,08	76,08	
Composição Auxiliar	5674 SIN-API	ROLO COMPACTADOR VIBRATÓRIO DE UM CILINDRO AÇO LISO, POTÊNCIA 80 HP, PESO OPERACIONAL MÁXIMO 8,1 T, IMPACTO DINÂMICO 16,15 9,5 T, LARGURA DE TRABALHO 1,68 M - MANUTENÇÃO, AF 06/2014	CHOR - CUSTOS HORÁRIOS DE MÁQUINAS E EQUIPAMENTOS	H	1,0000000	16,72	16,72	
Composição Auxiliar	53788 SIN-API	ROLO COMPACTADOR VIBRATÓRIO DE UM CILINDRO AÇO LISO, POTÊNCIA 80 HP, PESO OPERACIONAL MÁXIMO 8,1 T, IMPACTO DINÂMICO 16,15 9,5 T, LARGURA DE TRABALHO 1,68 M - MATERIAIS NA OPERAÇÃO, AF 06/2014	CHOR - CUSTOS HORÁRIOS DE MÁQUINAS E EQUIPAMENTOS	H	1,0000000	24,35	24,35	
Composição Auxiliar	89210 SIN-API	ROLO COMPACTADOR VIBRATÓRIO DE UM CILINDRO AÇO LISO, POTÊNCIA 80 HP, PESO OPERACIONAL MÁXIMO 8,1 T, IMPACTO DINÂMICO 16,15 9,5 T, LARGURA DE TRABALHO 1,68 M - DEPRECIAÇÃO, AF 06/2014	CHOR - CUSTOS HORÁRIOS DE MÁQUINAS E EQUIPAMENTOS	H	1,0000000	13,36	13,36	
Composição Auxiliar	89211 SIN-API	ROLO COMPACTADOR VIBRATÓRIO DE UM CILINDRO AÇO LISO, POTÊNCIA 80 HP, PESO OPERACIONAL MÁXIMO 8,1 T, IMPACTO DINÂMICO 16,15 9,5 T, LARGURA DE TRABALHO 1,68 M - JURIS, AF 06/2014	CHOR - CUSTOS HORÁRIOS DE MÁQUINAS E EQUIPAMENTOS	H	1,0000000	1,85	1,85	
Composição Auxiliar	88303 SIN-API	OPERADOR DE ROLO COMPACTADOR COM ENCARGOS COMPLEMENTARES	SEDI - SERVIÇOS DIVERSOS	H	1,0000000	19,80	19,80	
			MO sem LS --		8,28	LS --	6,96 MO com LS --	15,24
			Valor do BDI --		22,11		Valor com BDI --	98,19

Código	Banco	Descrição	Tipo	Und	Quant.	Valor Unit	Total	
Composição	89210 SIN-API	ROLO COMPACTADOR VIBRATÓRIO DE UM CILINDRO AÇO LISO, POTÊNCIA 80 HP, PESO OPERACIONAL MÁXIMO 8,1 T, IMPACTO DINÂMICO 16,15 9,5 T, LARGURA DE TRABALHO 1,68 M - DEPRECIAÇÃO, AF 06/2014	CHOR - CUSTOS HORÁRIOS DE MÁQUINAS E EQUIPAMENTOS	H	1,0000000	13,36	13,36	
Itens	00010646 SIN-API	ROLO COMPACTADOR VIBRATÓRIO DE UM CILINDRO, AÇO LISO, POTÊNCIA 80 HP, PESO OPERACIONAL MÁXIMO 8,1 T, IMPACTO DINÂMICO 16,15 9,5 T, LARGURA TRABALHO 1,68 M	Equipamento	UN	0,0000533	250.746,24	13,36	
			MO sem LS --		0,00	LS --	0,00 MO com LS --	0,00
			Valor do BDI --		3,88		Valor com BDI --	17,24

Código	Banco	Descrição	Tipo	Und	Quant.	Valor Unit	Total	
Composição	89211 SIN-API	ROLO COMPACTADOR VIBRATÓRIO DE UM CILINDRO AÇO LISO, POTÊNCIA 80 HP, PESO OPERACIONAL MÁXIMO 8,1 T, IMPACTO DINÂMICO 16,15 9,5 T, LARGURA DE TRABALHO 1,68 M - JURIS, AF 06/2014	CHOR - CUSTOS HORÁRIOS DE MÁQUINAS E EQUIPAMENTOS	H	1,0000000	1,85	1,85	
Itens	00010646 SIN-API	ROLO COMPACTADOR VIBRATÓRIO DE UM CILINDRO, AÇO LISO, POTÊNCIA 80 HP, PESO OPERACIONAL MÁXIMO 8,1 T, IMPACTO DINÂMICO 16,15 9,5 T, LARGURA TRABALHO 1,68 M	Equipamento	UN	0,0000074	250.746,24	1,85	
			MO sem LS --		0,00	LS --	0,00 MO com LS --	0,00
			Valor do BDI --		0,33		Valor com BDI --	2,38

Código	Banco	Descrição	Tipo	Und	Quant.	Valor Unit	Total	
Composição	5674 SIN-API	ROLO COMPACTADOR VIBRATÓRIO DE UM CILINDRO AÇO LISO, POTÊNCIA 80 HP, PESO OPERACIONAL MÁXIMO 8,1 T, IMPACTO DINÂMICO 16,15 9,5 T, LARGURA DE TRABALHO 1,68 M - MANUTENÇÃO, AF 06/2014	CHOR - CUSTOS HORÁRIOS DE MÁQUINAS E EQUIPAMENTOS	H	1,0000000	16,72	16,72	
Itens	00010646 SIN-API	ROLO COMPACTADOR VIBRATÓRIO DE UM CILINDRO, AÇO LISO, POTÊNCIA 80 HP, PESO OPERACIONAL MÁXIMO 8,1 T, IMPACTO DINÂMICO 16,15 9,5 T, LARGURA TRABALHO 1,68 M	Equipamento	UN	0,0000667	250.746,24	16,72	
			MO sem LS --		0,00	LS --	0,00 MO com LS --	0,00
			Valor do BDI --		4,86		Valor com BDI --	21,58

Código	Banco	Descrição	Tipo	Und	Quant.	Valor Unit	Total	
Composição	53788 SIN-API	ROLO COMPACTADOR VIBRATÓRIO DE UM CILINDRO AÇO LISO, POTÊNCIA 80 HP, PESO OPERACIONAL MÁXIMO 8,1 T, IMPACTO DINÂMICO 16,15 9,5 T, LARGURA DE TRABALHO 1,68 M - MATERIAIS NA OPERAÇÃO, AF 06/2014	CHOR - CUSTOS HORÁRIOS DE MÁQUINAS E EQUIPAMENTOS	H	1,0000000	24,35	24,35	
Itens	00004221 SIN-API	OLEO DIESEL COMBUSTIVEL COMUM	Material	L	9,5500000	2,55	24,35	
			MO sem LS --		0,00	LS --	0,00 MO com LS --	0,00
			Valor do BDI --		7,07		Valor com BDI --	31,42

Código	Banco	Descrição	Tipo	Und	Quant.	Valor Unit	Total
Composição	91693 SIN-API	SERRA CIRCULAR DE BANCADA COM MOTOR ELÉTRICO POTÊNCIA DE SHP, COM COIFA PARA DISCO 10" - CHIP DURNO, AF 08/2015	CHOR - CUSTOS HORÁRIOS DE MÁQUINAS E EQUIPAMENTOS	CHI	1,0000000	19,90	19,90
Composição Auxiliar	91688 SIN-API	SERRA CIRCULAR DE BANCADA COM MOTOR ELÉTRICO POTÊNCIA DE SHP, COM COIFA PARA DISCO 10" - DEPRECIAÇÃO, AF 08/2015	CHOR - CUSTOS HORÁRIOS DE MÁQUINAS E EQUIPAMENTOS	H	1,0000000	0,06	0,06
Composição Auxiliar	91689 SIN-API	SERRA CIRCULAR DE BANCADA COM MOTOR ELÉTRICO POTÊNCIA DE SHP, COM COIFA PARA DISCO 10" - JURIS, AF 08/2015	CHOR - CUSTOS HORÁRIOS DE MÁQUINAS E EQUIPAMENTOS	H	1,0000000	0,01	0,01

Código	Banco	Descrição	Tipo	Und	Quant.	Valor Unit	Total	
Composição Auxiliar	88297 SIN-API	OPERADOR DE MÁQUINAS E EQUIPAMENTOS COM ENCARGOS COMPLEMENTARES	SEDI - SERVIÇOS DIVERSOS	H	1,0000000	19,83	19,83	
			MO sem LS --		8,30	LS --	6,97 MO com LS --	15,27
			Valor do BDI --		5,78		Valor com BDI --	25,68

Código	Banco	Descrição	Tipo	Und	Quant.	Valor Unit	Total	
Composição	91692 SIN-API	SERRA CIRCULAR DE BANCADA COM MOTOR ELÉTRICO POTÊNCIA DE SHP, COM COIFA PARA DISCO 10" - CHIP DURNO, AF 08/2015	CHOR - CUSTOS HORÁRIOS DE MÁQUINAS E EQUIPAMENTOS	CHI	1,0000000	22,09	22,09	
Composição Auxiliar	91688 SIN-API	SERRA CIRCULAR DE BANCADA COM MOTOR ELÉTRICO POTÊNCIA DE SHP, COM COIFA PARA DISCO 10" - DEPRECIAÇÃO, AF 08/2015	CHOR - CUSTOS HORÁRIOS DE MÁQUINAS E EQUIPAMENTOS	H	1,0000000	0,06	0,06	
Composição Auxiliar	91689 SIN-API	SERRA CIRCULAR DE BANCADA COM MOTOR ELÉTRICO POTÊNCIA DE SHP, COM COIFA PARA DISCO 10" - JURIS, AF 08/2015	CHOR - CUSTOS HORÁRIOS DE MÁQUINAS E EQUIPAMENTOS	H	1,0000000	0,01	0,01	
Composição Auxiliar	91690 SIN-API	SERRA CIRCULAR DE BANCADA COM MOTOR ELÉTRICO POTÊNCIA DE SHP, COM COIFA PARA DISCO 10" - MANUTENÇÃO, AF 08/2015	CHOR - CUSTOS HORÁRIOS DE MÁQUINAS E EQUIPAMENTOS	H	1,0000000	0,04	0,04	
Composição Auxiliar	91691 SIN-API	SERRA CIRCULAR DE BANCADA COM MOTOR ELÉTRICO POTÊNCIA DE SHP, COM COIFA PARA DISCO 10" - MATERIAIS NA OPERAÇÃO, AF 08/2015	CHOR - CUSTOS HORÁRIOS DE MÁQUINAS E EQUIPAMENTOS	H	1,0000000	2,15	2,15	
Composição Auxiliar	88297 SIN-API	OPERADOR DE MÁQUINAS E EQUIPAMENTOS COM ENCARGOS COMPLEMENTARES	SEDI - SERVIÇOS DIVERSOS	H	1,0000000	19,83	19,83	
			MO sem LS --		8,30	LS --	6,97 MO com LS --	15,27
			Valor do BDI --		6,42		Valor com BDI --	28,51

Código	Banco	Descrição	Tipo	Und	Quant.	Valor Unit	Total
Composição	91688 SIN-API	SERRA CIRCULAR DE BANCADA COM MOTOR ELÉTRICO POTÊNCIA DE SHP, COM COIFA PARA DISCO 10" - DEPRECIAÇÃO, AF 08/2015	CHOR - CUSTOS HORÁRIOS DE MÁQUINAS E EQUIPAMENTOS	H	1,0000000	0,06	0,06
Itens	00014618 SIN-API	SERRA CIRCULAR DE BANCADA COM MOTOR ELÉTRICO, POTÊNCIA DE *1600* W, PARA DISCO DE DIAMETRO DE 10" (250 MM)	Material	UN	0,0000720	955,83	0,06

f

02

TRIBUNAL REGIONAL ELEITORAL DA BAHIA  
CNPJ:

22  
C

		MO sem LS --	0,00	LS --	0,00	MO com LS --	0,00
		Valor do BDI --	0,01			Valor com BDI --	0,07
Código Banco	Descrição	Tipo	Und	Quant.	Valor Unit	Total	
Composição	91689 SINAPI SERRA CIRCULAR DE BANCADA COM MOTOR ELÉTRICO POTÊNCIA DE 5HP COM COIFA PARA DISCO 10" - JUROS. AF. 08/2015	CHOR - CUSTOS HORÁRIOS DE MÁQUINAS E EQUIPAMENTOS	H	1,0000000	0,01	0,01	
Insumo	00014618 SINAPI SERRA CIRCULAR DE BANCADA COM MOTOR ELÉTRICO, POTENCIA DE *1600* W. PARA DISCO DE DIAMETRO DE 10" (250 MM)	Material	UN	0,0000144	953,83	0,01	
		MO sem LS --	0,00	LS --	0,00	MO com LS --	0,00
		Valor do BDI --	0,00			Valor com BDI --	0,01
Composição	91690 SINAPI SERRA CIRCULAR DE BANCADA COM MOTOR ELÉTRICO POTÊNCIA DE 5HP, COM COIFA PARA DISCO 10" - MANUTENÇÃO. AF. 08/2015	CHOR - CUSTOS HORÁRIOS DE MÁQUINAS E EQUIPAMENTOS	H	1,0000000	0,04	0,04	
Insumo	00014618 SINAPI SERRA CIRCULAR DE BANCADA COM MOTOR ELÉTRICO, POTENCIA DE *1600* W. PARA DISCO DE DIAMETRO DE 10" (250 MM)	Material	UN	0,0000500	953,83	0,04	
		MO sem LS --	0,00	LS --	0,00	MO com LS --	0,00
		Valor do BDI --	0,01			Valor com BDI --	0,05
Composição	91691 SINAPI SERRA CIRCULAR DE BANCADA COM MOTOR ELÉTRICO POTÊNCIA DE 5HP, COM COIFA PARA DISCO 10" - MATERIAIS NA OPERAÇÃO. AF. 08/2015	CHOR - CUSTOS HORÁRIOS DE MÁQUINAS E EQUIPAMENTOS	H	1,0000000	2,15	2,15	
Insumo	00002705 SINAPI ENERGIA ELÉTRICA ATÉ 2000 KWH INDUSTRIAL, SEM DEMANDA	Material	KWH	3,1700000	0,68	2,15	
		MO sem LS --	0,00	LS --	0,00	MO com LS --	0,00
		Valor do BDI --	0,62			Valor com BDI --	2,77
Composição	88315 SINAPI SERRALHEIRO COM ENCARGOS COMPLEMENTARES	SEDI - SERVIÇOS DIVERSOS	H	1,0000000	20,50	20,50	
Composição	95377 SINAPI CURSO DE CAPACITAÇÃO PARA SERRALHEIRO (ENCARGOS	SEDI - SERVIÇOS DIVERSOS	H	1,0000000	0,11	0,11	
Insumo	00037370 SINAPI ALIMENTAÇÃO - HORISTA (COLETADO CAIXA)	Outros	H	1,0000000	3,08	3,08	
Insumo	00043489 SINAPI EPI - FAMÍLIA PEDREIRO - HORISTA (ENCARGOS COMPLEMENTARES - COLETADO CAIXA)	Equipamento	H	1,0000000	0,81	0,81	
Insumo	00037372 SINAPI EXAMES - HORISTA (COLETADO CAIXA)	Outros	H	1,0000000	0,29	0,29	
Insumo	00043465 SINAPI FERRAMENTAS - FAMÍLIA PEDREIRO - HORISTA (ENCARGOS COMPLEMENTARES - COLETADO CAIXA)	Equipamento	H	1,0000000	0,42	0,42	
Insumo	00037373 SINAPI SEGURO - HORISTA (COLETADO CAIXA)	Taxas	H	1,0000000	0,06	0,06	
Insumo	00006110 SINAPI SERRALHEIRO	Mão de Obra	H	1,0000000	15,16	15,16	
Insumo	00037371 SINAPI TRANSPORTE - HORISTA (COLETADO CAIXA)	Serviços	H	1,0000000	0,57	0,57	
		MO sem LS --	8,30	LS --	6,97	MO com LS --	15,27
		Valor do BDI --	5,95			Valor com BDI --	26,45
Composição	88316 SINAPI SERVENTE COM ENCARGOS COMPLEMENTARES	SEDI - SERVIÇOS DIVERSOS	H	1,0000000	14,25	14,25	
Composição	95378 SINAPI CURSO DE CAPACITAÇÃO PARA SERVENTE (ENCARGOS COMPLEMENTARES - HORISTA)	SEDI - SERVIÇOS DIVERSOS	H	1,0000000	0,13	0,13	
Insumo	00037370 SINAPI ALIMENTAÇÃO - HORISTA (COLETADO CAIXA)	Outros	H	1,0000000	3,08	3,08	
Insumo	00043491 SINAPI EPI - FAMÍLIA SERVENTE - HORISTA (ENCARGOS COMPLEMENTARES - COLETADO CAIXA)	Equipamento	H	1,0000000	0,86	0,86	
Insumo	00037372 SINAPI EXAMES - HORISTA (COLETADO CAIXA)	Outros	H	1,0000000	0,29	0,29	
Insumo	00043467 SINAPI FERRAMENTAS - FAMÍLIA SERVENTE - HORISTA (ENCARGOS COMPLEMENTARES - COLETADO CAIXA)	Equipamento	H	1,0000000	0,32	0,32	
Insumo	00037373 SINAPI SEGURO - HORISTA (COLETADO CAIXA)	Taxas	H	1,0000000	0,06	0,06	
Insumo	00006111 SINAPI SERVENTE DE OBRAS	Mão de Obra	H	1,0000000	8,94	8,94	
Insumo	00037371 SINAPI TRANSPORTE - HORISTA (COLETADO CAIXA)	Serviços	H	1,0000000	0,57	0,57	
		MO sem LS --	4,93	LS --	4,14	MO com LS --	9,07
		Valor do BDI --	4,14			Valor com BDI --	18,59
Composição	88317 SINAPI SOLDADOR COM ENCARGOS COMPLEMENTARES	SEDI - SERVIÇOS DIVERSOS	H	1,0000000	21,12	21,12	
Composição	95379 SINAPI CURSO DE CAPACITAÇÃO PARA SOLDADOR (ENCARGOS COMPLEMENTARES - HORISTA)	SEDI - SERVIÇOS DIVERSOS	H	1,0000000	0,11	0,11	
Insumo	00037370 SINAPI ALIMENTAÇÃO - HORISTA (COLETADO CAIXA)	Outros	H	1,0000000	3,08	3,08	
Insumo	00043492 SINAPI EPI - FAMÍLIA SOLDADOR - HORISTA (ENCARGOS COMPLEMENTARES - COLETADO CAIXA)	Equipamento	H	1,0000000	1,14	1,14	
Insumo	00037372 SINAPI EXAMES - HORISTA (COLETADO CAIXA)	Outros	H	1,0000000	0,29	0,29	
Insumo	00043468 SINAPI FERRAMENTAS - FAMÍLIA SOLDADOR - HORISTA (ENCARGOS COMPLEMENTARES - COLETADO CAIXA)	Equipamento	H	1,0000000	0,71	0,71	
Insumo	00037373 SINAPI SEGURO - HORISTA (COLETADO CAIXA)	Taxas	H	1,0000000	0,06	0,06	
Insumo	00006160 SINAPI SOLDADOR	Mão de Obra	H	1,0000000	15,16	15,16	
Insumo	00037371 SINAPI TRANSPORTE - HORISTA (COLETADO CAIXA)	Serviços	H	1,0000000	0,57	0,57	
		MO sem LS --	8,30	LS --	6,97	MO com LS --	15,27
		Valor do BDI --	6,13			Valor com BDI --	27,25
Composição	91946 SINAPI SUPORTE PARAFUSADO COM PLACA DE ENCAIXE 4" X 2" MÉDIO (1,30 M DO PISO) PARA PONTO ELÉTRICO - FORNECIMENTO E INSTALAÇÃO. AF. 12/2013	INEL - INSTALAÇÃO ELÉTRICA ELÉTRIFICADO E INSTALAÇÃO DE CABEÇOTE	UN	1,0000000	5,59	5,59	
Composição	88264 SINAPI ELETRICISTA COM ENCARGOS COMPLEMENTARES	SEDI - SERVIÇOS DIVERSOS	H	0,1240000	20,78	2,57	
Insumo	00038094 SINAPI ESPELHO - PLACA DE 3 POSTOS 4" X 2", PARA INSTALAÇÃO DE TOMADAS E INTERRUPTORES	Material	UN	1,0000000	1,99	1,99	
Insumo	00038099 SINAPI SUPORTE DE FIXAÇÃO PARA ESPELHO - PLACA 4" X 2", PARA 3 MÓDULOS, PARA INSTALAÇÃO DE TOMADAS E INTERRUPTORES (SOMENTE SUPORTE)	Material	UN	1,0000000	1,03	1,03	
		MO sem LS --	1,04	LS --	0,88	MO com LS --	1,92
		Valor do BDI --	1,62			Valor com BDI --	7,21
Composição	89796 SINAPI TE. PVC, SERIE NORMAL, ESGOTO PREDIAL, DN 100 X 100 MM, JUNTA ELÁSTICA, FORNECIDO E INSTALADO EM RAMAL DE DESCARGA OU RAMAL DE ESGOTO SANITÁRIO. AF. 12/2014	INH - INSTALAÇÕES HIDROSANITÁRIAS	UN	1,0000000	24,80	24,80	
Composição	88248 SINAPI AUXILIAR DE ENCANADOR OU BOMBEIRO HIDRÁULICO COM ENCARGOS	SEDI - SERVIÇOS DIVERSOS	H	0,3300000	14,45	4,76	
Composição	88267 SINAPI ENCANADOR OU BOMBEIRO HIDRÁULICO COM ENCARGOS COMPLEMENTARES	SEDI - SERVIÇOS DIVERSOS	H	0,3300000	20,24	6,67	
Insumo	00000301 SINAPI ANEL BORRACHA PARA TUBO ESGOTO PREDIAL, DN 100 MM (NBR 5688)	Material	UN	2,0000000	2,14	4,28	
Insumo	00020078 SINAPI PASTA LUBRIFICANTE PARA TUBOS E CONEXÕES COM JUNTA ELÁSTICA (USO EM PVC, ACO, POLIETILENO E OUTROS) (DE *400* G)	Material	UN	0,0920000	16,38	1,50	
Insumo	00007091 SINAPI TE SANITÁRIO, PVC, DN 100 X 100 MM, SERIE NORMAL, PARA ESGOTO PREDIAL	Material	UN	1,0000000	7,59	7,59	

8  
50

TRIBUNAL REGIONAL ELEITORAL DA BAHIA  
CNPJ:

23  
C

				MO sem LS --	4,46	LS --	3,75	MO com LS --	8,21
				Valor do BDI --	7,20			Valor com BDI --	32,00
	<b>Código Banco</b>	<b>Descrição</b>	<b>Tipo</b>	<b>Und</b>	<b>Quant.</b>	<b>Valor Unit</b>	<b>Total</b>		
Composição	89784 SINAPI	TE, PVC, SERIE NORMAL, ESGOTO PREDIAL, DN 50 X 50 MM, JUNTA ELÁSTICA, FORNECIDO E INSTALADO EM RAMAL DE DESCARGA OU RAMAL DE ESGOTO SANITÁRIO. AF. 12/2014	INHI - INSTALAÇÕES HIDROSANITÁRIAS	UN	1,0000000	12,33	12,33		
Composição	88248 SINAPI	AUXILIAR DE ENCANADOR OU BOMBEIRO HIDRÁULICO COM ENCARGOS COMPLEMENTARES	SEDI - SERVIÇOS DIVERSOS	H	0,1700000	14,45	2,45		
Composição	88267 SINAPI	ENCANADOR OU BOMBEIRO HIDRÁULICO COM ENCARGOS COMPLEMENTARES	SEDI - SERVIÇOS DIVERSOS	H	0,1700000	20,24	3,44		
Composição	00000296 SINAPI	ANEL BORRACHA PARA TUBO ESGOTO PREDIAL DN 50 MM (NBR 5688)	Material	UN	2,0000000	1,21	2,42		
Insumo	00020078 SINAPI	PASTA LUBRIFICANTE PARA TUBOS E CONEXÕES COM JUNTA ELÁSTICA (USO EM PVC, AÇO, POLIETILENO E OUTROS) (DE *400* G)	Material	UN	0,0400000	16,38	0,65		
Insumo	00007097 SINAPI	TE SANITÁRIO, PVC, DN 50 X 50 MM, SERIE NORMAL, PARA ESGOTO PREDIAL	Material	UN	1,0000000	3,37	3,37		
				MO sem LS --	2,29	LS --	1,93	MO com LS --	4,22
				Valor do BDI --	3,58			Valor com BDI --	15,91
	<b>Código Banco</b>	<b>Descrição</b>	<b>Tipo</b>	<b>Und</b>	<b>Quant.</b>	<b>Valor Unit</b>	<b>Total</b>		
Composição	89438 SINAPI	TE, PVC, SOLDÁVEL, DN 20MM, INSTALADO EM RAMAL DE DISTRIBUIÇÃO DE ÁGUA - FORNECIMENTO E INSTALAÇÃO. AF. 12/2014	INHI - INSTALAÇÕES HIDROSANITÁRIAS	UN	1,0000000	4,90	4,90		
Composição	88248 SINAPI	AUXILIAR DE ENCANADOR OU BOMBEIRO HIDRÁULICO COM ENCARGOS COMPLEMENTARES	SEDI - SERVIÇOS DIVERSOS	H	0,1030000	14,45	1,48		
Composição	88267 SINAPI	ENCANADOR OU BOMBEIRO HIDRÁULICO COM ENCARGOS COMPLEMENTARES	SEDI - SERVIÇOS DIVERSOS	H	0,1030000	20,24	2,08		
Insumo	00000122 SINAPI	ADESIVO PLÁSTICO PARA PVC, FRASCO COM 850 GR	Material	UN	0,0090000	44,74	0,40		
Insumo	00038283 SINAPI	LIXA D'ÁGUA EM FOLHA, GRAO 100	Material	UN	0,0390000	1,31	0,05		
Insumo	00020083 SINAPI	SOLUÇÃO LIMPADORA PARA PVC, FRASCO COM 1000 CM3	Material	UN	0,0090000	38,86	0,34		
Insumo	00007138 SINAPI	TE SOLDÁVEL, PVC, 90 GRAUS, 20 MM, PARA ÁGUA FRIA PREDIAL (NBR 5648)	Material	UN	1,0000000	0,55	0,55		
				MO sem LS --	1,39	LS --	1,17	MO com LS --	2,56
				Valor do BDI --	1,42			Valor com BDI --	6,32
	<b>Código Banco</b>	<b>Descrição</b>	<b>Tipo</b>	<b>Und</b>	<b>Quant.</b>	<b>Valor Unit</b>	<b>Total</b>		
Composição	88323 SINAPI	TELHADISTA COM ENCARGOS COMPLEMENTARES	SEDI - SERVIÇOS DIVERSOS	H	1,0000000	20,47	20,47		
Composição	95385 SINAPI	CURSO DE CAPACITAÇÃO PARA TELHADISTA (ENCARGOS COMPLEMENTARES) - HORISTA	SEDI - SERVIÇOS DIVERSOS	H	1,0000000	0,11	0,11		
Insumo	00037370 SINAPI	ALIMENTAÇÃO - HORISTA (COLETADO CAIXA)	Outros	H	1,0000000	3,08	3,08		
Insumo	00043483 SINAPI	EPI - FAMÍLIA CARPINTIEIRO DE FORMAS - HORISTA (ENCARGOS COMPLEMENTARES - COLETADO CAIXA)	Equipamento	H	1,0000000	0,91	0,91		
Insumo	00037372 SINAPI	EXAMES - HORISTA (COLETADO CAIXA)	Outros	H	1,0000000	0,29	0,29		
Insumo	00043459 SINAPI	FERRAMENTAS - FAMÍLIA CARPINTIEIRO DE FORMAS - HORISTA (ENCARGOS COMPLEMENTARES - COLETADO CAIXA)	Equipamento	H	1,0000000	0,29	0,29		
Insumo	00037373 SINAPI	SEGURO - HORISTA (COLETADO CAIXA)	Taxas	H	1,0000000	0,06	0,06		
Insumo	00012869 SINAPI	TELHADADOR	Mão de Obra	H	1,0000000	15,16	15,16		
Insumo	00037371 SINAPI	TRANSPORTE - HORISTA (COLETADO CAIXA)	Serviços	H	1,0000000	0,57	0,57		
				MO sem LS --	8,50	LS --	6,97	MO com LS --	15,27
				Valor do BDI --	5,95			Valor com BDI --	26,42
	<b>Código Banco</b>	<b>Descrição</b>	<b>Tipo</b>	<b>Und</b>	<b>Quant.</b>	<b>Valor Unit</b>	<b>Total</b>		
Composição	91990 SINAPI	TOMADA ALTA DE EMBUTIR (1 MÓDULO), 2P+T 10 A, SEM SUPORTE E SEM PLACA - FORNECIMENTO E INSTALAÇÃO. AF. 12/2015	INEL - INSTALAÇÃO ELÉTRICA ELÉTRIFICAÇÃO E HUMANIZAÇÃO EXTERNA	UN	1,0000000	23,06	23,06		
Composição	88247 SINAPI	AUXILIAR DE ELETRICISTA COM ENCARGOS COMPLEMENTARES	SEDI - SERVIÇOS DIVERSOS	H	0,4960000	14,92	7,40		
Composição	88264 SINAPI	ELETRICISTA COM ENCARGOS COMPLEMENTARES	SEDI - SERVIÇOS DIVERSOS	H	0,4960000	20,78	10,30		
Insumo	00038101 SINAPI	TOMADA 2P+T 10A, 250V (APENAS MÓDULO)	Material	UN	1,0000000	5,36	5,36		
				MO sem LS --	6,79	LS --	5,71	MO com LS --	12,50
				Valor do BDI --	6,70			Valor com BDI --	29,76
	<b>Código Banco</b>	<b>Descrição</b>	<b>Tipo</b>	<b>Und</b>	<b>Quant.</b>	<b>Valor Unit</b>	<b>Total</b>		
Composição	91998 SINAPI	TOMADA BAIXA DE EMBUTIR (1 MÓDULO), 2P+T 10 A, SEM SUPORTE E SEM PLACA - FORNECIMENTO E INSTALAÇÃO. AF. 12/2015	INEL - INSTALAÇÃO ELÉTRICA ELÉTRIFICAÇÃO E HUMANIZAÇÃO EXTERNA	UN	1,0000000	13,74	13,74		
Composição	88247 SINAPI	AUXILIAR DE ELETRICISTA COM ENCARGOS COMPLEMENTARES	SEDI - SERVIÇOS DIVERSOS	H	0,2350000	14,92	3,50		
Composição	88264 SINAPI	ELETRICISTA COM ENCARGOS COMPLEMENTARES	SEDI - SERVIÇOS DIVERSOS	H	0,2350000	20,78	4,88		
Insumo	00038101 SINAPI	TOMADA 2P+T 10A, 250V (APENAS MÓDULO)	Material	UN	1,0000000	5,36	5,36		
				MO sem LS --	3,22	LS --	2,70	MO com LS --	5,92
				Valor do BDI --	3,99			Valor com BDI --	17,73
	<b>Código Banco</b>	<b>Descrição</b>	<b>Tipo</b>	<b>Und</b>	<b>Quant.</b>	<b>Valor Unit</b>	<b>Total</b>		
Composição	92006 SINAPI	TOMADA BAIXA DE EMBUTIR (2 MÓDULOS), 2P+T 10 A, SEM SUPORTE E SEM PLACA - FORNECIMENTO E INSTALAÇÃO. AF. 12/2015	INEL - INSTALAÇÃO ELÉTRICA ELÉTRIFICAÇÃO E HUMANIZAÇÃO EXTERNA	UN	1,0000000	25,31	25,31		
Composição	88247 SINAPI	AUXILIAR DE ELETRICISTA COM ENCARGOS COMPLEMENTARES	SEDI - SERVIÇOS DIVERSOS	H	0,4090000	14,92	6,10		
Composição	88264 SINAPI	ELETRICISTA COM ENCARGOS COMPLEMENTARES	SEDI - SERVIÇOS DIVERSOS	H	0,4090000	20,78	8,49		
Insumo	00038101 SINAPI	TOMADA 2P+T 10A, 250V (APENAS MÓDULO)	Material	UN	2,0000000	5,36	10,72		
				MO sem LS --	5,60	LS --	4,70	MO com LS --	10,30
				Valor do BDI --	7,35			Valor com BDI --	32,66
	<b>Código Banco</b>	<b>Descrição</b>	<b>Tipo</b>	<b>Und</b>	<b>Quant.</b>	<b>Valor Unit</b>	<b>Total</b>		
Composição	100251 SINAPI	TRANSPORTE HORIZONTAL MANUAL, DE TUBO DE AÇO CARBONO LEVE OU MÉDIO, PRETO OU GALVANIZADO, COM DIÂMETRO MAIOR QUE 32 MM E MENOR QUE 63 MM (UNIDADE: MXKM). AF. 07/2019	SEDI - SERVIÇOS DIVERSOS	MXKM	1,0000000	8,71	8,71		
Composição	88316 SINAPI	SERVENTE COM ENCARGOS COMPLEMENTARES	SEDI - SERVIÇOS DIVERSOS	H	0,6118000	14,25	8,71		
				MO sem LS --	3,01	LS --	2,53	MO com LS --	5,54
				Valor do BDI --	2,53			Valor com BDI --	11,24
	<b>Código Banco</b>	<b>Descrição</b>	<b>Tipo</b>	<b>Und</b>	<b>Quant.</b>	<b>Valor Unit</b>	<b>Total</b>		
Composição	CP70002 Próprio	TRATAMENTO DO PISO EXISTENTE EM ALTA RESISTÊNCIA COM LIXAMENTO E POE (MANTO) MANTO ANTI-DEGRADADO	PAV - PAVIMENTAÇÃO	M²	1,0000000	17,56	17,56		
Composição	88309 SINAPI	PEDREIRO COM ENCARGOS COMPLEMENTARES	SEDI - SERVIÇOS DIVERSOS	H	0,2000000	20,61	4,12		
Composição	88316 SINAPI	SERVENTE COM ENCARGOS COMPLEMENTARES	SEDI - SERVIÇOS DIVERSOS	H	0,5000000	14,25	7,12		
Composição	95276 SINAPI	POLIDORA DE PISO (POLITRIZ), PESO DE 100KG, DIÂMETRO 450 MM, MOTOR ELÉTRICO, POTÊNCIA 4 HP - CHP DIURNO. AF. 09/2016	CHOR - CUSTOS HORÁRIOS DE MÁQUINAS E EQUIPAMENTOS	CHP	2,0000000	2,37	4,74		
Insumo	00007353 SINAPI	RESINA ACRÍLICA BASE ÁGUA - COR BRANCA	Material	L	0,0880000	18,06	1,58		
				MO sem LS --	4,13	LS --	3,47	MO com LS --	7,60
				Valor do BDI --	5,10			Valor com BDI --	22,66
<b>Código Banco</b>	<b>Descrição</b>	<b>Tipo</b>	<b>Und</b>	<b>Quant.</b>	<b>Valor Unit</b>	<b>Total</b>			

69

TRIBUNAL REGIONAL ELEITORAL DA BAHIA  
CNPJ:

750

Composição	89800 SINAPI	TUBO PVC, SERIE NORMAL, ESGOTO PREDIAL, DN 100 MM, FORNECIDO E INSTALADO EM PRUMADA DE ESGOTO SANITÁRIO OU VENTILAÇÃO, AF 12 2014	INHI - INSTALAÇÕES HIDRÓS SANITÁRIAS	M	1,0000000	14,13	14,13	
Composição	88248 SINAPI	AUXILIAR DE ENCANADOR OU BOMBEIRO HIDRÁULICO COM ENCARGOS COMPLEMENTARES	SEDI - SERVIÇOS DIVERSOS	H	0,1600000	14,43	2,31	
Composição	88267 SINAPI	ENCANADOR OU BOMBEIRO HIDRÁULICO COM ENCARGOS COMPLEMENTARES	SEDI - SERVIÇOS DIVERSOS	H	0,1600000	20,24	3,23	
Instumo	00000122 SINAPI	ADESIVO PLÁSTICO PARA PVC, FRASCO COM 850 GR	Material	UN	0,0117000	44,74	0,52	
Instumo	00038383 SINAPI	LIXA D'ÁGUA EM FOLHA, GRAO 100	Material	UN	0,0530000	1,31	0,06	
Instumo	00020083 SINAPI	SOLUÇÃO LIMPADORA PARA PVC, FRASCO COM 1000 CM3	Material	UN	0,0191000	38,86	0,74	
Instumo	00009836 SINAPI	TUBO PVC, SERIE NORMAL, DN 100 MM, PARA ESGOTO PREDIAL (NBR 5688)	Material	M	1,0500000	6,93	7,29	
			MO sem LS --	2,16	LS --	1,81	MO com LS --	3,97
			Valor do BDI --	4,11			Valor com BDI --	18,26

Código	Banco	Descrição	Tipo	Und	Quant.	Valor Unit	Total	
Composição	89714 SINAPI	TUBO PVC, SERIE NORMAL, ESGOTO PREDIAL, DN 100 MM, FORNECIDO E INSTALADO EM RAMAL DE DESCARGA OU RAMAL DE ESGOTO SANITÁRIO, AF 12 2014	INHI - INSTALAÇÕES HIDRÓS SANITÁRIAS	M	1,0000000	37,19	37,19	
Composição	88248 SINAPI	AUXILIAR DE ENCANADOR OU BOMBEIRO HIDRÁULICO COM ENCARGOS COMPLEMENTARES	SEDI - SERVIÇOS DIVERSOS	H	0,7400000	14,43	10,69	
Composição	88267 SINAPI	ENCANADOR OU BOMBEIRO HIDRÁULICO COM ENCARGOS COMPLEMENTARES	SEDI - SERVIÇOS DIVERSOS	H	0,7400000	20,24	14,97	
Instumo	00000122 SINAPI	ADESIVO PLÁSTICO PARA PVC, FRASCO COM 850 GR	Material	UN	0,0363000	44,74	1,62	
Instumo	00038383 SINAPI	LIXA D'ÁGUA EM FOLHA, GRAO 100	Material	UN	0,2470000	1,31	0,32	
Instumo	00020083 SINAPI	SOLUÇÃO LIMPADORA PARA PVC, FRASCO COM 1000 CM3	Material	UN	0,0593000	38,86	2,50	
Instumo	00009836 SINAPI	TUBO PVC, SERIE NORMAL, DN 100 MM, PARA ESGOTO PREDIAL (NBR 5688)	Material	M	1,0500000	6,93	7,29	
			MO sem LS --	10,00	LS --	8,41	MO com LS --	18,41
			Valor do BDI --	10,81			Valor com BDI --	48,00

Código	Banco	Descrição	Tipo	Und	Quant.	Valor Unit	Total	
Composição	89848 SINAPI	TUBO PVC, SERIE NORMAL, ESGOTO PREDIAL, DN 100 MM, FORNECIDO E INSTALADO EM SUBCOLETOR AÉREO DE ESGOTO SANITÁRIO, AF 12 2014	INHI - INSTALAÇÕES HIDRÓS SANITÁRIAS	M	1,0000000	18,24	18,24	
Composição	88248 SINAPI	AUXILIAR DE ENCANADOR OU BOMBEIRO HIDRÁULICO COM ENCARGOS COMPLEMENTARES	SEDI - SERVIÇOS DIVERSOS	H	0,2700000	14,43	3,90	
Composição	88267 SINAPI	ENCANADOR OU BOMBEIRO HIDRÁULICO COM ENCARGOS COMPLEMENTARES	SEDI - SERVIÇOS DIVERSOS	H	0,2700000	20,24	5,46	
Instumo	00000122 SINAPI	ADESIVO PLÁSTICO PARA PVC, FRASCO COM 850 GR	Material	UN	0,0138000	44,74	0,61	
Instumo	00038383 SINAPI	LIXA D'ÁGUA EM FOLHA, GRAO 100	Material	UN	0,0900000	1,31	0,11	
Instumo	00020083 SINAPI	SOLUÇÃO LIMPADORA PARA PVC, FRASCO COM 1000 CM3	Material	UN	0,0225000	38,86	0,87	
Instumo	00009836 SINAPI	TUBO PVC, SERIE NORMAL, DN 100 MM, PARA ESGOTO PREDIAL (NBR 5688)	Material	M	1,0500000	6,93	7,29	
			MO sem LS --	3,65	LS --	3,06	MO com LS --	6,71
			Valor do BDI --	5,30			Valor com BDI --	21,54

Código	Banco	Descrição	Tipo	Und	Quant.	Valor Unit	Total	
Composição	89711 SINAPI	TUBO PVC, SERIE NORMAL, ESGOTO PREDIAL, DN 40 MM, FORNECIDO E INSTALADO EM RAMAL DE DESCARGA OU RAMAL DE ESGOTO SANITÁRIO, AF 12 2014	INHI - INSTALAÇÕES HIDRÓS SANITÁRIAS	M	1,0000000	13,13	13,13	
Composição	88248 SINAPI	AUXILIAR DE ENCANADOR OU BOMBEIRO HIDRÁULICO COM ENCARGOS COMPLEMENTARES	SEDI - SERVIÇOS DIVERSOS	H	0,3000000	14,43	4,33	
Composição	88267 SINAPI	ENCANADOR OU BOMBEIRO HIDRÁULICO COM ENCARGOS COMPLEMENTARES	SEDI - SERVIÇOS DIVERSOS	H	0,3000000	20,24	6,07	
Instumo	00038383 SINAPI	LIXA D'ÁGUA EM FOLHA, GRAO 100	Material	UN	0,1000000	1,31	0,13	
Instumo	00009835 SINAPI	TUBO PVC, SERIE NORMAL, DN 40 MM, PARA ESGOTO PREDIAL (NBR 5688)	Material	M	1,0500000	2,50	2,62	
			MO sem LS --	4,05	LS --	3,41	MO com LS --	7,46
			Valor do BDI --	5,82			Valor com BDI --	16,97

Código	Banco	Descrição	Tipo	Und	Quant.	Valor Unit	Total	
Composição	89712 SINAPI	TUBO PVC, SERIE NORMAL, ESGOTO PREDIAL, DN 50 MM, FORNECIDO E INSTALADO EM RAMAL DE DESCARGA OU RAMAL DE ESGOTO SANITÁRIO, AF 12 2014	INHI - INSTALAÇÕES HIDRÓS SANITÁRIAS	M	1,0000000	18,93	18,93	
Composição	88248 SINAPI	AUXILIAR DE ENCANADOR OU BOMBEIRO HIDRÁULICO COM ENCARGOS COMPLEMENTARES	SEDI - SERVIÇOS DIVERSOS	H	0,3800000	14,43	5,49	
Composição	88267 SINAPI	ENCANADOR OU BOMBEIRO HIDRÁULICO COM ENCARGOS COMPLEMENTARES	SEDI - SERVIÇOS DIVERSOS	H	0,3800000	20,24	7,69	
Instumo	00000122 SINAPI	ADESIVO PLÁSTICO PARA PVC, FRASCO COM 850 GR	Material	UN	0,0108000	44,74	0,48	
Instumo	00038383 SINAPI	LIXA D'ÁGUA EM FOLHA, GRAO 100	Material	UN	0,1270000	1,31	0,16	
Instumo	00020083 SINAPI	SOLUÇÃO LIMPADORA PARA PVC, FRASCO COM 1000 CM3	Material	UN	0,0163000	38,86	0,63	
Instumo	00009838 SINAPI	TUBO PVC, SERIE NORMAL, DN 50 MM, PARA ESGOTO PREDIAL (NBR 5688)	Material	M	1,0500000	4,27	4,48	
			MO sem LS --	5,13	LS --	4,31	MO com LS --	9,44
			Valor do BDI --	5,50			Valor com BDI --	24,43

Código	Banco	Descrição	Tipo	Und	Quant.	Valor Unit	Total	
Composição	89799 SINAPI	TUBO PVC, SERIE NORMAL, ESGOTO PREDIAL, DN 75 MM, FORNECIDO E INSTALADO EM PRUMADA DE ESGOTO SANITÁRIO OU VENTILAÇÃO, AF 12 2014	INHI - INSTALAÇÕES HIDRÓS SANITÁRIAS	M	1,0000000	11,13	11,13	
Composição	88248 SINAPI	AUXILIAR DE ENCANADOR OU BOMBEIRO HIDRÁULICO COM ENCARGOS COMPLEMENTARES	SEDI - SERVIÇOS DIVERSOS	H	0,1100000	14,43	1,58	
Composição	88267 SINAPI	ENCANADOR OU BOMBEIRO HIDRÁULICO COM ENCARGOS COMPLEMENTARES	SEDI - SERVIÇOS DIVERSOS	H	0,1100000	20,24	2,22	
Instumo	00000122 SINAPI	ADESIVO PLÁSTICO PARA PVC, FRASCO COM 850 GR	Material	UN	0,0080000	44,74	0,35	
Instumo	00038383 SINAPI	LIXA D'ÁGUA EM FOLHA, GRAO 100	Material	UN	0,0370000	1,31	0,04	
Instumo	00020083 SINAPI	SOLUÇÃO LIMPADORA PARA PVC, FRASCO COM 1000 CM3	Material	UN	0,0124000	38,86	0,48	
Instumo	00009837 SINAPI	TUBO PVC, SERIE NORMAL, DN 75 MM, PARA ESGOTO PREDIAL (NBR 5688)	Material	M	1,0500000	6,16	6,46	
			MO sem LS --	1,48	LS --	1,25	MO com LS --	2,73
			Valor do BDI --	3,23			Valor com BDI --	14,36

Código	Banco	Descrição	Tipo	Und	Quant.	Valor Unit	Total	
Composição	89401 SINAPI	TUBO PVC, SOLDÁVEL, DN 20MM, INSTALADO EM RAMAL DE DISTRIBUIÇÃO DE ÁGUA - FORNECIMENTO E INSTALAÇÃO, AF 12 2014	INHI - INSTALAÇÕES HIDRÓS SANITÁRIAS	M	1,0000000	3,20	3,20	
Composição	88248 SINAPI	AUXILIAR DE ENCANADOR OU BOMBEIRO HIDRÁULICO COM ENCARGOS COMPLEMENTARES	SEDI - SERVIÇOS DIVERSOS	H	0,0970000	14,43	1,40	
Composição	88267 SINAPI	ENCANADOR OU BOMBEIRO HIDRÁULICO COM ENCARGOS COMPLEMENTARES	SEDI - SERVIÇOS DIVERSOS	H	0,0970000	20,24	1,96	
Instumo	00038383 SINAPI	LIXA D'ÁGUA EM FOLHA, GRAO 100	Material	UN	0,0220000	1,31	0,04	
Instumo	00009867 SINAPI	TUBO PVC, SOLDÁVEL, DN 20 MM, ÁGUA FRIA (NBR 5648)	Material	M	1,0610000	1,70	1,80	
			MO sem LS --	1,30	LS --	1,10	MO com LS --	2,40
			Valor do BDI --	1,31			Valor com BDI --	6,71

Código	Banco	Descrição	Tipo	Und	Quant.	Valor Unit	Total
Composição	89355 SINAPI	TUBO PVC, SOLDÁVEL, DN 20MM, INSTALADO EM RAMAL OU SUB-RAMAL DE ÁGUA - FORNECIMENTO E INSTALAÇÃO, AF 12 2014	INHI - INSTALAÇÕES HIDRÓS SANITÁRIAS	M	1,0000000	12,98	12,98

OK

TRIBUNAL REGIONAL ELEITORAL DA BAHIA  
CNPJ:

250

Composição Auxiliar	88248	SINAPI	AUXILIAR DE ENCANADOR OU BOMBEIRO HIDRÁULICO COM ENCARGOS COMPLEMENTARES	SEDI - SERVIÇOS DIVERSOS	H	0,3190000	14,45	4,60	
Composição Auxiliar	88267	SINAPI	ENCANADOR OU BOMBEIRO HIDRÁULICO COM ENCARGOS COMPLEMENTARES	SEDI - SERVIÇOS DIVERSOS	H	0,3190000	20,24	6,45	
Insumo	00038383	SINAPI	LIXA D'ÁGUA EM FOLHA, GRAO 100	Material	UN	0,1060000	1,31	0,13	
Insumo	00009867	SINAPI	TUBO PVC, SOLDÁVEL, DN 20 MM, ÁGUA FRIA (NBR-5648)	Material	M	1,0610000	1,70	1,80	
				MO sem LS --	4,31	LS --	3,62	MO com LS --	7,93
				Valor do BDI --	3,77			Valor com BDI --	16,75
<b>Composição</b>	<b>Código Banco</b>	<b>Descrição</b>	<b>Tipo</b>	<b>Und</b>	<b>Quant.</b>	<b>Valor Unit</b>	<b>Total</b>		
Composição	89442	SINAPI	TE DE REDUÇÃO, PVC, SOLDÁVEL, DN 25MM X 20MM, INSTALADO EM RAMAL DE DISTRIBUIÇÃO DE ÁGUA - FORNECIMENTO E INSTALAÇÃO, AF_12/2014	INHI - INSTALAÇÕES HIDROSANITÁRIAS	UN	1,0000000	7,06	7,06	
Composição Auxiliar	88248	SINAPI	AUXILIAR DE ENCANADOR OU BOMBEIRO HIDRÁULICO COM ENCARGOS COMPLEMENTARES	SEDI - SERVIÇOS DIVERSOS	H	0,1200000	14,45	1,73	
Composição Auxiliar	88267	SINAPI	ENCANADOR OU BOMBEIRO HIDRÁULICO COM ENCARGOS COMPLEMENTARES	SEDI - SERVIÇOS DIVERSOS	H	0,1200000	20,24	2,42	
Insumo	00000122	SINAPI	ADESIVO PLÁSTICO PARA PVC, FRASCO COM 850 GR	Material	UN	0,0110000	44,74	0,49	
Insumo	00038383	SINAPI	LIXA D'ÁGUA EM FOLHA, GRAO 100	Material	UN	0,0450000	1,31	0,05	
Insumo	00020083	SINAPI	SOLUÇÃO LIMPADORA PARA PVC, FRASCO COM 1000 CM3	Material	UN	0,0120000	38,86	0,46	
Insumo	00007104	SINAPI	TE DE REDUÇÃO, PVC, SOLDÁVEL, 90 GRAUS, 25 MM X 20 MM, PARA ÁGUA FRIA PREFABR	Material	UN	1,0000000	1,91	1,91	
				MO sem LS --	1,62	LS --	1,36	MO com LS --	2,98
				Valor do BDI --	2,05			Valor com BDI --	9,11
<b>Composição</b>	<b>Código Banco</b>	<b>Descrição</b>	<b>Tipo</b>	<b>Und</b>	<b>Quant.</b>	<b>Valor Unit</b>	<b>Total</b>		
Composição	89397	SINAPI	TE DE REDUÇÃO, PVC, SOLDÁVEL, DN 25MM X 20MM, INSTALADO EM RAMAL OU SUB-RAMAL DE ÁGUA - FORNECIMENTO E INSTALAÇÃO, AF_12/2014	INHI - INSTALAÇÕES HIDROSANITÁRIAS	UN	1,0000000	9,88	9,88	
Composição Auxiliar	88248	SINAPI	AUXILIAR DE ENCANADOR OU BOMBEIRO HIDRÁULICO COM ENCARGOS COMPLEMENTARES	SEDI - SERVIÇOS DIVERSOS	H	0,2000000	14,45	2,89	
Composição Auxiliar	88267	SINAPI	ENCANADOR OU BOMBEIRO HIDRÁULICO COM ENCARGOS COMPLEMENTARES	SEDI - SERVIÇOS DIVERSOS	H	0,2000000	20,24	4,04	
Insumo	00000122	SINAPI	ADESIVO PLÁSTICO PARA PVC, FRASCO COM 850 GR	Material	UN	0,0110000	44,74	0,49	
Insumo	00038383	SINAPI	LIXA D'ÁGUA EM FOLHA, GRAO 100	Material	UN	0,0750000	1,31	0,09	
Insumo	00020083	SINAPI	SOLUÇÃO LIMPADORA PARA PVC, FRASCO COM 1000 CM3	Material	UN	0,0120000	38,86	0,46	
Insumo	00007104	SINAPI	TE DE REDUÇÃO, PVC, SOLDÁVEL, 90 GRAUS, 25 MM X 20 MM, PARA ÁGUA FRIA PREFABR	Material	UN	1,0000000	1,91	1,91	
				MO sem LS --	2,70	LS --	2,27	MO com LS --	4,97
				Valor do BDI --	2,87			Valor com BDI --	12,75
<b>Composição</b>	<b>Código Banco</b>	<b>Descrição</b>	<b>Tipo</b>	<b>Und</b>	<b>Quant.</b>	<b>Valor Unit</b>	<b>Total</b>		
Composição	90587	SINAPI	VIBRADOR DE IMERSÃO, DIÂMETRO DE PONTEIRA 45MM, MOTOR ELÉTRICO TRIFÁSICO POTÊNCIA DE 2 CV - CHI DIURNO, AF_06/2015	CHOR - CUSTOS HORÁRIOS DE MÁQUINAS E EQUIPAMENTOS	CHI	1,0000000	0,25	0,25	
Composição Auxiliar	90582	SINAPI	VIBRADOR DE IMERSÃO, DIÂMETRO DE PONTEIRA 45MM, MOTOR ELÉTRICO TRIFÁSICO POTÊNCIA DE 2 CV - DEPRECAÇÃO, AF_06/2015	CHOR - CUSTOS HORÁRIOS DE MÁQUINAS E EQUIPAMENTOS	H	1,0000000	0,23	0,23	
Composição Auxiliar	90583	SINAPI	VIBRADOR DE IMERSÃO, DIÂMETRO DE PONTEIRA 45MM, MOTOR ELÉTRICO TRIFÁSICO POTÊNCIA DE 2 CV - JUROS, AF_06/2015	CHOR - CUSTOS HORÁRIOS DE MÁQUINAS E EQUIPAMENTOS	H	1,0000000	0,02	0,02	
				MO sem LS --	0,00	LS --	0,00	MO com LS --	0,00
				Valor do BDI --	0,07			Valor com BDI --	0,32
<b>Composição</b>	<b>Código Banco</b>	<b>Descrição</b>	<b>Tipo</b>	<b>Und</b>	<b>Quant.</b>	<b>Valor Unit</b>	<b>Total</b>		
Composição	90586	SINAPI	VIBRADOR DE IMERSÃO, DIÂMETRO DE PONTEIRA 45MM, MOTOR ELÉTRICO TRIFÁSICO POTÊNCIA DE 2 CV - CHP DIURNO, AF_06/2015	CHOR - CUSTOS HORÁRIOS DE MÁQUINAS E EQUIPAMENTOS	CHP	1,0000000	1,28	1,28	
Composição Auxiliar	90582	SINAPI	VIBRADOR DE IMERSÃO, DIÂMETRO DE PONTEIRA 45MM, MOTOR ELÉTRICO TRIFÁSICO POTÊNCIA DE 2 CV - DEPRECAÇÃO, AF_06/2015	CHOR - CUSTOS HORÁRIOS DE MÁQUINAS E EQUIPAMENTOS	H	1,0000000	0,23	0,23	
Composição Auxiliar	90583	SINAPI	VIBRADOR DE IMERSÃO, DIÂMETRO DE PONTEIRA 45MM, MOTOR ELÉTRICO TRIFÁSICO POTÊNCIA DE 2 CV - JUROS, AF_06/2015	CHOR - CUSTOS HORÁRIOS DE MÁQUINAS E EQUIPAMENTOS	H	1,0000000	0,02	0,02	
Composição Auxiliar	90584	SINAPI	VIBRADOR DE IMERSÃO, DIÂMETRO DE PONTEIRA 45MM, MOTOR ELÉTRICO TRIFÁSICO POTÊNCIA DE 2 CV - MANUTENÇÃO, AF_06/2015	CHOR - CUSTOS HORÁRIOS DE MÁQUINAS E EQUIPAMENTOS	H	1,0000000	0,18	0,18	
Composição Auxiliar	90585	SINAPI	VIBRADOR DE IMERSÃO, DIÂMETRO DE PONTEIRA 45MM, MOTOR ELÉTRICO TRIFÁSICO POTÊNCIA DE 2 CV - MATERIAIS NA OPERAÇÃO, AF_06/2015	CHOR - CUSTOS HORÁRIOS DE MÁQUINAS E EQUIPAMENTOS	H	1,0000000	0,85	0,85	
				MO sem LS --	0,00	LS --	0,00	MO com LS --	0,00
				Valor do BDI --	0,37			Valor com BDI --	1,65
<b>Composição</b>	<b>Código Banco</b>	<b>Descrição</b>	<b>Tipo</b>	<b>Und</b>	<b>Quant.</b>	<b>Valor Unit</b>	<b>Total</b>		
Composição	90582	SINAPI	VIBRADOR DE IMERSÃO, DIÂMETRO DE PONTEIRA 45MM, MOTOR ELÉTRICO TRIFÁSICO POTÊNCIA DE 2 CV - DEPRECAÇÃO, AF_06/2015	CHOR - CUSTOS HORÁRIOS DE MÁQUINAS E EQUIPAMENTOS	H	1,0000000	0,23	0,23	
Insumo	00013896	SINAPI	VIBRADOR DE IMERSÃO, DIÂMETRO DA PONTEIRA DE *45* MM, COM MOTOR ELÉTRICO TRIFÁSICO DE 2 HP (2 CV)	Equipamento	UN	0,0001280	1.815,18	0,23	
				MO sem LS --	0,00	LS --	0,00	MO com LS --	0,00
				Valor do BDI --	0,06			Valor com BDI --	0,29
<b>Composição</b>	<b>Código Banco</b>	<b>Descrição</b>	<b>Tipo</b>	<b>Und</b>	<b>Quant.</b>	<b>Valor Unit</b>	<b>Total</b>		
Composição	90583	SINAPI	VIBRADOR DE IMERSÃO, DIÂMETRO DE PONTEIRA 45MM, MOTOR ELÉTRICO TRIFÁSICO POTÊNCIA DE 2 CV - JUROS, AF_06/2015	CHOR - CUSTOS HORÁRIOS DE MÁQUINAS E EQUIPAMENTOS	H	1,0000000	0,02	0,02	
Insumo	00013896	SINAPI	VIBRADOR DE IMERSÃO, DIÂMETRO DA PONTEIRA DE *45* MM, COM MOTOR ELÉTRICO TRIFÁSICO DE 2 HP (2 CV)	Equipamento	UN	0,0000151	1.815,18	0,02	
				MO sem LS --	0,00	LS --	0,00	MO com LS --	0,00
				Valor do BDI --	0,00			Valor com BDI --	0,02
<b>Composição</b>	<b>Código Banco</b>	<b>Descrição</b>	<b>Tipo</b>	<b>Und</b>	<b>Quant.</b>	<b>Valor Unit</b>	<b>Total</b>		
Composição	90584	SINAPI	VIBRADOR DE IMERSÃO, DIÂMETRO DE PONTEIRA 45MM, MOTOR ELÉTRICO TRIFÁSICO POTÊNCIA DE 2 CV - MANUTENÇÃO, AF_06/2015	CHOR - CUSTOS HORÁRIOS DE MÁQUINAS E EQUIPAMENTOS	H	1,0000000	0,18	0,18	
Insumo	00013896	SINAPI	VIBRADOR DE IMERSÃO, DIÂMETRO DA PONTEIRA DE *45* MM, COM MOTOR ELÉTRICO TRIFÁSICO DE 2 HP (2 CV)	Equipamento	UN	0,0001000	1.815,18	0,18	
				MO sem LS --	0,00	LS --	0,00	MO com LS --	0,00
				Valor do BDI --	0,05			Valor com BDI --	0,23
<b>Composição</b>	<b>Código Banco</b>	<b>Descrição</b>	<b>Tipo</b>	<b>Und</b>	<b>Quant.</b>	<b>Valor Unit</b>	<b>Total</b>		
Composição	90585	SINAPI	VIBRADOR DE IMERSÃO, DIÂMETRO DE PONTEIRA 45MM, MOTOR ELÉTRICO TRIFÁSICO POTÊNCIA DE 2 CV - MATERIAIS NA OPERAÇÃO, AF_06/2015	CHOR - CUSTOS HORÁRIOS DE MÁQUINAS E EQUIPAMENTOS	H	1,0000000	0,85	0,85	
Insumo	00002705	SINAPI	ENERGIA ELÉTRICA ATE 2000 KWH INDUSTRIAL, SEM DEMANDA	Material	KWH	1,2500000	0,68	0,85	
				MO sem LS --	0,00	LS --	0,00	MO com LS --	0,00
				Valor do BDI --	0,24			Valor com BDI --	1,09
<b>Composição</b>	<b>Código Banco</b>	<b>Descrição</b>	<b>Tipo</b>	<b>Und</b>	<b>Quant.</b>	<b>Valor Unit</b>	<b>Total</b>		
Composição	88225	SINAPI	VIBRADOR COM ENCARGOS COMPLEMENTARES	SEDI - SERVIÇOS DIVERSOS	H	1,0000000	15,72	15,72	
Composição Auxiliar	95387	SINAPI	CURSO DE CAPACITAÇÃO PARA VIBRADOR (ENCARGOS COMPLEMENTARES) - HORISTA	SEDI - SERVIÇOS DIVERSOS	H	1,0000000	0,10	0,10	
Insumo	00037370	SINAPI	ALIMENTAÇÃO - HORISTA (COLETADO CAIXA)	Outros	H	1,0000000	3,08	3,08	
Insumo	00043489	SINAPI	EPI - FAMILIA PEDREIRO - HORISTA (ENCARGOS COMPLEMENTARES - COLETADO CAIXA)	Equipamento	H	1,0000000	0,81	0,81	
Insumo	00037372	SINAPI	EXAMES - HORISTA (COLETADO CAIXA)	Outros	H	1,0000000	0,29	0,29	

39

TRIBUNAL REGIONAL ELEITORAL DA BAHIA  
CNPJ:

26

Insumo	00043465	SINAPI	FERRAMENTAS - FAMILIA PEDREIRO - HORISTA (ENCARGOS COMPLEMENTARES - COLETADO CAIXA)	Equipamento	H	1,0000000	0,42	0,42	
Insumo	00037373	SINAPI	SEGURO - HORISTA (COLETADO CAIXA)	Taxas	H	1,0000000	0,06	0,06	
Insumo	00037371	SINAPI	TRANSPORTE - HORISTA (COLETADO CAIXA)	Serviços	H	1,0000000	0,57	0,57	
Insumo	00010489	SINAPI	VIDRACEIRO	Mão de Obra	H	1,0000000	10,39	10,39	
				MO sem LS --	5,70	LS --	4,79	MO com LS -->	10,49
				Valor do BDI --	4,56			Valor com BDI -->	20,28
<b>Composição</b>	<b>Código Banco</b>	<b>Descrição</b>	<b>Tipo</b>	<b>Und</b>	<b>Quant.</b>	<b>Valor Unit</b>	<b>Total</b>		
	72117	SINAPI	VIDRO LISO COMUM TRANSPARENTE, ESPESURA 4MM	ESQU -	m²	1,0000000	147,91	147,91	
	88316	SINAPI	SERVENTE COM ENCARGOS COMPLEMENTARES	ENQU (OBRAS FERRAGENS A DOROS	H	0,4500000	14,25	6,41	
	88325	SINAPI	VIDRACEIRO COM ENCARGOS COMPLEMENTARES	SEDI - SERVIÇOS DIVERSOS	H	0,4500000	15,72	7,07	
	00010498	SINAPI	MASSA PARA VIDRO	Material	KG	1,6000000	7,76	12,41	
	00010492	SINAPI	VIDRO LISO INCOLOR 4MM - SEM COLOCACAO	Material	m²	1,0000000	122,02	122,02	
				MO sem LS --	4,78	LS --	4,02	MO com LS -->	8,80
				Valor do BDI --	42,99			Valor com BDI -->	190,90
<b>Composição</b>	<b>Código Banco</b>	<b>Descrição</b>	<b>Tipo</b>	<b>Und</b>	<b>Quant.</b>	<b>Valor Unit</b>	<b>Total</b>		
	88326	SINAPI	VTGLA NOTURNO COM ENCARGOS COMPLEMENTARES	SEDI - SERVIÇOS DIVERSOS	H	1,0000000	17,99	17,99	
	95388	SINAPI	CURSO DE CAPACITAÇÃO PARA VTGLA NOTURNO (ENCARGOS COMPLEMENTARES - HORISTA	SEDI - SERVIÇOS DIVERSOS	H	1,0000000	0,04	0,04	
	00037370	SINAPI	ALIMENTACAO - HORISTA (COLETADO CAIXA)	Outros	H	1,0000000	3,08	3,08	
	00043491	SINAPI	EPI - FAMILIA SERVENTE - HORISTA (ENCARGOS COMPLEMENTARES - COLETADO CAIXA)	Equipamento	H	1,0000000	0,86	0,86	
	00037372	SINAPI	EXAMES - HORISTA (COLETADO CAIXA)	Outros	H	1,0000000	0,29	0,29	
	00043467	SINAPI	FERRAMENTAS - FAMILIA SERVENTE - HORISTA (ENCARGOS COMPLEMENTARES - COLETADO CAIXA)	Equipamento	H	1,0000000	0,32	0,32	
	00037373	SINAPI	SEGURO - HORISTA (COLETADO CAIXA)	Taxas	H	1,0000000	0,06	0,06	
	00037371	SINAPI	TRANSPORTE - HORISTA (COLETADO CAIXA)	Serviços	H	1,0000000	0,57	0,57	
	00041776	SINAPI	VTGLA NOTURNO, HORA EFETIVAMENTE TRABALHADA DE 22 H AS 5 H (COM ADICIONAL NOTURNO)	Mão de Obra	H	1,0000000	12,77	12,77	
				MO sem LS --	6,96	LS --	5,85	MO com LS -->	12,81
				Valor do BDI --	5,22			Valor com BDI -->	23,21

Tipo de Licitação  
Abertura da Licitação  
Número do Processo Licitatório

Total sem BDI 395.051,86  
Total do BDI 114.778,31  
Total Geral 509.830,17

Atenciosamente,

Wilson Cerqueira Lima  
CNPJ: 10.563.378/0001-08  
RG nº 12815508-68 / Exp. SSP/BA  
Socio Administrador

Wilson Cerqueira Lima  
Responsável Técnico  
CREA/BA: 050023929-0

1

26

52

**CRONOGRAMA**

2

TRIBUNAL REGIONAL ELEITORAL DA BAHIA  
CNPJ:



Obra  
EXECUÇÃO DOS SERVIÇOS DE REFORMA DO FÓRUM ELEITORAL DE  
JACOBINA - BAHIA

Bancos  
SINAPI - 06/2020 - Bahia  
B.D.I.  
29,07%

Encargos Sociais  
Desonerado:  
Horista: 84,04%  
Mensalista: 47,00%

Cronograma Físico e Financeiro


Item	Descrição	Total Por Etapa	30 DIAS	60 DIAS	90 DIAS
1	DESPESAS ADMINISTRATIVAS	100,00%	12,08%	38,78%	49,14%
		89.713,83	10.837,43	34.791,02	44.085,38
1.1	DESPESAS COM PESSOAL	100,00%	12,08%	38,78%	49,14%
		86.036,70	10.393,23	33.365,03	42.278,43
1.2	DESPESA DE CONSUMO GERAL	100,00%	12,08%	38,78%	49,14%
		814,35	98,37	315,80	400,17
1.3	LIMPEZA	100,00%	12,08%	38,78%	49,14%
		2.862,78	345,82	1.110,19	1.406,77
2	CANTEIRO/MANUTENÇÃO/CONSUMO	100,00%	89,83%	5,16%	5,01%
		13.933,55	12.513,96	719,37	698,21
2.1	CANTEIRO DE OBRA/MOBILIZAÇÃO	100,00%	100,00%		
		2.741,03	2.741,03		
2.2	TAXAS E IMPOSTOS	100,00%	100,00%		
		3.122,67	3.122,67		
2.3	SEGURANÇA E MEDICINA DO TRABALHO	100,00%	100,00%		
		1.254,48	1.254,48		
2.4	LOCAÇÃO DE EQUIPAMENTOS	100,00%	33,00%	34,00%	33,00%
		2.115,80	698,21	719,37	698,21
2.5	INSTALAÇÕES PROVISÓRIAS	100,00%	100,00%		
		4.699,57	4.699,57		
3	SERVIÇOS PRELIMINARES	100,00%	88,52%	11,48%	
		16.939,55	14.995,68	1.943,87	
3.1	DEMOLIÇÕES E REMOÇÕES GERAL	100,00%	100,00%		
		12.272,96	12.272,96		
3.2	DEMOLIÇÃO DE CALHAS/RUFOS/IMPERMEABILIZAÇÃO	100,00%	50,00%	50,00%	
		2.424,42	1.212,21	1.212,21	
3.3	DEMOLIÇÃO LAJE IMPERMEABILIZADA E RESERVATÓRIO	100,00%	50,00%	50,00%	
		790,84	395,42	395,42	
3.4	REMOÇÃO DE ACESSÓRIOS EXISTENTES	100,00%	100,00%		
		48,13	48,13		
3.5	DEMOLIÇÃO DE PISOS	100,00%	100,00%		
		1.066,96	1.066,96		
3.6	EXPURGO E TRANSPORTE	100,00%		100,00%	
		336,24		336,24	
4	FUNDAÇÕES	100,00%	100,00%		
		7.071,87	7.071,87		
4.1	REFORÇO DE FUNDAÇÃO	100,00%	100,00%		
		5.331,99	5.331,99		
4.2	VIGA BALDRAME	100,00%	100,00%		
		1.739,88	1.739,88		
5	COBERTURA	100,00%		100,00%	
		41.206,84		41.206,84	
5.1	TELHAMENTO	100,00%		100,00%	
		35.446,24		35.446,24	
5.2	CALHAS / RUFOS	100,00%		100,00%	
		5.760,60		5.760,60	
6	IMPERMEABILIZAÇÃO / TRATAMENTO	100,00%		100,00%	
		36.236,50		36.236,50	
6.1	CALHAS/RUFOS	100,00%		100,00%	
		26.456,79		26.456,79	
6.2	LAJES	100,00%		100,00%	
		4.761,36		4.761,36	
6.3	APLICAÇÃO DE TELA NAS PLATIBANDAS E PAREDES COM FISSURAS	100,00%		100,00%	
		4.952,88		4.952,88	
6.4	DRENOS	100,00%		100,00%	
		65,47		65,47	
7	FECHAMENTOS	100,00%		100,00%	
		1.746,47		1.746,47	
8	PAVIMENTO (PISOS)	100,00%		100,00%	
		17.954,00		17.954,00	
9	REVESTIMENTOS	100,00%		32,75%	67,25%
		48.741,93		15.961,96	32.779,97
9.1	PREPARO DE SUBSTRATO OU APICOAMENTOS	100,00%		100,00%	
		233,72		233,72	
9.2	REVESTIMENTO ARGAMASSAS	100,00%		100,00%	
		762,10		762,10	
9.3	REVESTIMENTO CERÂMICO	100,00%		100,00%	
		11.501,91		11.501,91	
9.4	ARREMATES	100,00%		100,00%	
		3.464,23		3.464,23	
9.5	FORROS	100,00%			100,00%
		32.779,97			32.779,97
10	PINTURA	100,00%			100,00%
		51.875,00			51.875,00
11	ESQUADRIAS	100,00%			100,00%
		47.458,82			47.458,82
12	ACESSIBILIDADE	100,00%			100,00%
		12.861,24			12.861,24
13	INSTALAÇÕES	83,83%	18,93%	42,31%	22,59%
		89.075,95	16.860,43	37.684,44	20.123,40




TRIBUNAL REGIONAL ELEITORAL DA BAHIA  
CNPJ:

13.1	ELÉTRICA	100,00%	25,00%	45,00%	30,00%
		21.481,24	5.370,31	9.666,56	6.444,37
13.2	INSTALAÇÃO SPDA	100,00%	34,00%	33,00%	33,00%
		33.794,47	11.490,12	11.152,18	11.152,18
13.3	INSTALAÇÃO DE LÓGICA	100,00%		50,00%	50,00%
		5.053,70		2.526,85	2.526,85
13.4	INSTALAÇÃO DE ESGOTO	100,00%		100,00%	
		295,46		295,46	
13.5	INSTALAÇÃO DE ÁGUA FRIA	100,00%		100,00%	
		1.803,04		1.803,04	
13.6	LOUÇAS E METAIS SANITARIOS	100,00%		100,00%	
		12.060,84		12.060,84	
13.7	INSTALAÇÃO DE INCÊNDIO	100,00%		40,47%	59,53%
		14.407,68		5.830,49	8.577,19
13.7.1	SISTEMA DE DETECÇÃO E ALARMES	100,00%		50,00%	50,00%
		11.660,98		5.830,49	5.830,49
13.7.2	SINALIZAÇÃO	100,00%			100,00%
		2.746,70			2.746,70
13.8	ÁGUAS PLUVIAIS	100,00%		100,00%	
		179,52		179,52	
14	ÁREA EXTERNA	100,00%			100,00%
		17.695,94			17.695,94
14.1	ACESSO À MANUTENÇÃO	100,00%			100,00%
		14.229,09			14.229,09
14.2	PAVIMENTAÇÃO	100,00%			100,00%
		3.466,85			3.466,85
15	CORRIMÕES E ACESSOS	100,00%		50,00%	50,00%
		6.391,12		3.195,56	3.195,56
16	DIVERSOS	100,00%			100,00%
		4.412,39			4.412,39
17	DESMOBILIZAÇÃO, LIMPEZA E SERVIÇOS FINAIS	100,00%			100,00%
		6.515,17			6.515,17
Porcentagem			12,22%	38,69%	49,09%
Custo			62.281,37	197.270,53	250.278,27
Porcentagem Acumulado			12,22%	50,91%	100,0%
Custo Acumulado			62.281,37	259.551,90	509.830,17

Atenciosamente,

  
 COMPAC Construções Ltda  
 CNPJ 10.593.378/0001-06  
 Wilson Cerqueira Lima Filho  
 RG nº 12815508-68 / Exp. SSP/BA  
 Sócio Administrador

  
 Wellington Cerqueira Lima  
 Responsável Técnico  
 CREA/BA 050023929-0

Ào  
Tribunal Regional Eleitoral  
Comissão Permanente de Licitação

**Modalidade da Licitação – TOMADA DE PREÇOS nº 002/2020**

**Objeto** - Contratação de empresa de Engenharia ou Arquitetura para execução dos serviços de REFORMA DO FÓRUM ELEITORAL DE JACOBINA, conforme condições a seguir estabelecidas.

**DADOS COMPLEMENTARES**

Razão Social – COMPAC Construções Ltda.  
CNPJ – 10.593.378/0001-08  
Endereço – Conjunto Habitacional Nova Castro Alves, nº 01 – Centro, Castro Alves/BA CEP. 44.500-000  
Telefone – (71) 3018-3678  
E-mail – compac@compacconstrucoes.com.br  
Inscrição Estadual – Isenta  
Inscrição Municipal – 000.001.541/001-89

**DADOS DO REPRESENTANTE LEGAL**


Representante Legal – Wilson Cerqueira Lima Filho  
Cargo - Sócio Diretor  
CPF – 013.005.625-10  
RG. – 1281550868 SSP/BA.  
END: Rua Carlos Conceição nº 352, Cond. Amparo Riverside, Casa 13, Buraquinho, Lauro de Freitas - Ba

**DADOS BANCÁRIOS:**

Banco – Bradesco  
Agência – 3571  
Conta Corrente – 115976-3

Atenciosamente,

Castro Alves, 24 de setembro de 2020.

  
\_\_\_\_\_  
COMPAC CONSTRUÇÕES LTDA  
CNPJ: 10.593.378/0001-08  
Wilson Cerqueira Lima Filho  
RG nº 12.815.518-68 SSP/BA / CPF nº 013.005.625-10  
Sócio Administrador



AC

Ào  
Tribunal Regional Eleitoral  
Comissão Permanente de Licitação

**Modalidade da Licitação – TOMADA DE PREÇOS nº 002/2020**

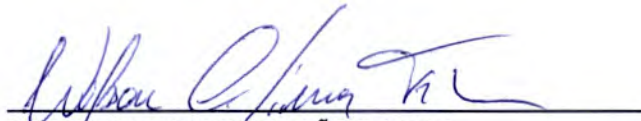
**Objeto** - Contratação de empresa de Engenharia ou Arquitetura para execução dos serviços de REFORMA DO FÓRUM ELEITORAL DE JACOBINA, conforme condições a seguir estabelecidas.

**TERMO DE EM ENCERRAMENTO**

Este livro contém 76 páginas, devidamente rubricas e assinadas, referente a PROPOSTA DE PREÇOS.

Atenciosamente,

Castro Alves, 24 de setembro de 2020.



COMPAC CONSTRUÇÕES LTDA  
CNPJ: 10.593.378/0001-08  
Wilson Cerqueira Lima Filho  
RG nº 12.815.518-68 SSP/BA  
CPF nº 013.005.625-10  
Sócio Administrador

AC